

МИНИСТЕРСТВО ОБРАЗОВАНИЯ  
И МОЛОДЕЖНОЙ ПОЛИТИКИ  
СВЕРДЛОВСКОЙ ОБЛАСТИ  
Государственное автономное  
образовательное учреждение  
дополнительного профессионального  
образования Свердловской области  
«Институт развития образования»  
(ГАОУ ДПО СО «ИРО»)  
Академическая ул., д. 16, г. Екатеринбург, 620066  
факс, тел. (343) 369-29-86; e-mail: irro@irro.ru  
<http://www.irro.ru>  
ОКПО 05172361; ОГРН 1026604963736;  
ИНН/КПП 6662056567/667001001

Руководителям органов  
местного управления,  
осуществляющих управление в  
сфере образования

12.07.2021 № 01-20-1021

На № \_\_\_\_\_ от \_\_\_\_\_

О предоставлении информационно-  
аналитических материалов

Уважаемые коллеги!

Направляем Вам информационно-аналитические и методические материалы:

Отчет по итогам проведения экспертизы муниципальных программ поддержки школ с низкими результатами обучения и школ, функционирующих в неблагоприятных социальных условиях;

Отчет «Дифференциация и идентификация школ Свердловской области по уровням качества общеобразовательной подготовки обучающихся на основе результатов независимых массовых процедур оценивания»;

Методические рекомендации «Функциональная грамотность школьников: понятие, виды, модели заданий для формирования и оценивания»;

Адресные рекомендации по итогам мониторинга функциональной грамотности обучающихся.

Просим Вас ознакомить с результатами дифференциации и идентификации школ Свердловской области и методическими рекомендациями руководителей общеобразовательных организаций.

Приложение в электронном виде: 5 документов.

Ректор



С. Ю. Тренихина

МИНИСТЕРСТВО ОБРАЗОВАНИЯ И МОЛОДЕЖНОЙ ПОЛИТИКИ  
СВЕРДЛОВСКОЙ ОБЛАСТИ

Государственное автономное образовательное учреждение дополнительного  
профессионального образования Свердловской области  
«ИНСТИТУТ РАЗВИТИЯ ОБРАЗОВАНИЯ»  
(ГАОУ ДПО СО «ИРО»)

**«Дифференциация и идентификация школ  
Свердловской области по уровням качества  
общеобразовательной подготовки обучающихся на  
основе результатов независимых массовых  
процедур оценивания»**

Информационно-аналитический отчет

Екатеринбург  
2021

**«Дифференциация и идентификация школ Свердловской области по уровням качества общеобразовательной подготовки обучающихся на основе результатов независимых массовых процедур оценивания»**

Информационно-аналитический отчет.

Отчет подготовлен Мамонтовой М.Ю.

## Содержание

Введение	4
Цель исследования, этапы и участники	5
Источники информации для проведения дифференциации и идентификации школ	8
Модель идентификации	8
Расчет резульативного показателя качества общеобразовательной подготовки обучающихся	10
Результаты дифференциации школ по качеству подготовки обучающихся	12
Дифференциация школ по уровню социального благополучия	35
Индекс социального благополучия школы: модель и расчет	35
Результаты дифференциации школ по качеству и социальному благополучию	42
Выводы	47
Приложение (отдельно)	
Таблица 1. Сведения об образовательных организациях, участвующих в независимых процедурах оценивания результатов обучения	1
Таблица 2. Статистические характеристики показателей обученности	119
Таблица 3. Процентильные распределения школ в группах с разным уровнем качества подготовки обучающихся	153
Таблица 4. Дифференциация школ по уровням качества подготовки обучающихся	156
Таблица 5. Типологическая группировка школ по уровням качества подготовки обучающихся и уровню социального благополучия	274

## **Введение**

Одна из приоритетных задач Государственной программы РФ «Развитие образования» на 2018-2025 годы, утвержденной постановлением Правительства РФ от 26.12.2017 №1642, – создание условий, соответствующих современным требованиям в соответствии с Федеральными государственными образовательными стандартами общего образования (далее – ФГОС), потребностям и возможностям обучающихся в государственных и муниципальных общеобразовательных организациях. Целевым ориентиром в Программе обозначено увеличение численности обучающихся в общеобразовательных организациях в соответствии с ФГОС в общей численности обучающихся в общеобразовательных организациях до 100 процентов к 2025 году (в 2020 году - 96 процентов; с 2021 года - 100 процентов).

Важными инструментами в оценке качества общеобразовательной подготовки обучающихся в соответствии с требованиями ФГОС в общеобразовательных организациях является государственная итоговая аттестация выпускников (далее – ГИА) и независимые массовые процедуры оценивания результатов обучения, к которым относятся в том числе Всероссийские проверочные работы (далее – ВПР), национальные исследования качества образования (далее – НИКО).

Информация, получаемая в ходе ГИА и ВПР, может быть использована в разных целях. Важно дифференцировать школы по качеству общеобразовательной подготовки и соотносить результаты с условиями, в которых проходит обучение, что необходимо для адресной помощи школам.

В Свердловской области в 2017-2020 годах был реализован комплексный проект поддержки школ с низкими результатами обучения и функционирующих в сложных социальных условиях. В рамках проекта была разработана региональная модель идентификации школ и выделение на ее основе группы школ с низкими результатами обучения и школ, функционирующих в неблагоприятных социальных условиях. На основе предложенной модели был разработан идентификатор, позволяющий построить типологию школ по выделенным признакам (качество и индекс социального благополучия школы, далее – ИСБШ), определять уровень качества подготовки выпускников основной школы и индекс социального благополучия школ. Дифференциация школ по уровню качества общеобразовательной подготовки может быть полезна при разработке адресных программ управления качеством образования.

В рамках данного исследования модель дифференциации школ модифицируется. Необходимость модификации связана с необходимостью учесть условия, в которых функционировали школы в 2019-2020 учебном году (работа в условиях дистанционного обучения, отмена ОГЭ и ВПР в мае 2020г.). Школы работали в условиях сложной эпидемиологической обстановки. Модификация модели связана с особенностями информационной

базы, созданной в 2020 году на основе результатов ГИА и ВПР. Описание модели представлено в соответствующем разделе отчета.

Дифференциация школ по качеству общеобразовательной подготовки обучающихся осуществляется на основе комплексной оценки, включающей результаты только тех массовых процедур оценивания, в которых приняли участие подавляющее большинство общеобразовательных организаций.

### **Цель, участники и этапы проекта**

Основная цель проекта – на основе модифицированной региональной модели идентификации дифференцировать школы по уровню качества общеобразовательной подготовки обучающихся, дать описание выделенным группам качества на основе результативных показателей и ряда факторных показателей, влияющих на качество подготовки обучающихся.

Для дифференциации школ по уровням качества подготовки обучающихся используются данные по 905 общеобразовательным школам Свердловской области. Для школ, по которым получены корректные данные как по результатам обучения, так и по факторным показателям, разработан идентификатор, позволяющий выделить типологические группы школ и описать их. Таких школ 756.

Прежде всего было определено, в каких массовых процедурах оценивания приняла участие каждая школа (результаты показаны в Приложении в таблице 1). Так была выделена группа школ, в которых проведены все обязательные массовые процедуры ВПР.

Для идентификации (выделения) школы сначала дифференцируются по ряду результативных и факторных показателей.

Результативные показатели:

1) качество подготовки обучающихся по русскому языку и математике в 5, 6 и 7 классах (штатный режим). Для дифференциации школ используются данные по итогам ВПР. На этапе дифференциации для каждой школы сначала определяется индекс качества подготовки выпускников основной школы. Индекс качества представляет собой комплексную оценку качества подготовки выпускников по математике и русскому языку. В зависимости от значения индекса качества школы относятся к разным группам качества. Каждая группа качества характеризуется средним уровнем обученности и характерным для группы распределением выпускников по уровням подготовки;

2) для средних общеобразовательных школ также проводится дифференциация по результатам ЕГЭ 2020 и Диагностических работ по русскому языку и математике в 10 классах, проведенных по КИМам ОГЭ-2020. На этом этапе исключаются те школы, в которых в 2020 году не было выпускников 11 классов (в основном это школы – филиалы, школы, расположенные на территории малонаселенных пунктов, малокомплектные школы). Результаты по русскому языку и математике рассматриваются отдельно. Характеристика каждой группы качества дополняется

показателями качества подготовки выпускников 11 классов по русскому языку и математике и показателями качества подготовки обучающихся 10 классов по русскому языку и математике. На данном этапе основные общеобразовательные школы не принимают участие в идентификации.

Факторные показатели:

1) социальное благополучие школы. Для расчета индекса социального благополучия школ используется регрессионная модель связи между результативным показателем и рядом социальных факторов, характеризующих семью, а именно – уровень образования родителей, состав семьи (полная–неполная), наличие обучающихся с девиантным поведением;

2) территориальный фактор;

3) реализуемая основная образовательная программа (далее – ООП);

4) вид образовательной организации (далее – ОО).

В ходе исследования используются данные, полученные в ходе анкетирования администрации образовательных организаций. Корректные данные по социальным факторам получены от 756 школ – тех школ, которые приняли участие в обязательных ВПР в 5, 6 и 7 классах.

После дифференциации школ по выделенным показателям строятся типологические группы школ. Типологические группы описываются с использованием ряда контекстных показателей. Каждая школа, принявшая участие в анкетировании (сборе факторных показателей) относится к одной из типологических групп.

### **Источники информации для проведения дифференциации и идентификации школ**

Для дифференциации и идентификации школ Свердловской области по уровням качества общеобразовательной подготовки обучающихся на основе результатов независимых массовых процедур оценивания, использованы следующие источники информации:

– результаты диагностических работ (по материалам ОГЭ-2020) (далее – ДР-10) по русскому языку и математике в 10 классах средних общеобразовательных школ (данные предоставлены Центром обработки информации ГАОУ ДПО СО «ИРО»);

– результаты единого государственного экзамена (ЕГЭ) по русскому языку и математике за 2020 год (данные предоставлены Центром обработки информации ГАОУ ДПО СО «ИРО»);

– результаты всероссийских проверочных работ 2020 года;

– результаты анкетирования администрации школ, проведенного в марте-апреле 2021 года.

– результаты анкетирования администрации школ, проведенного в марте-июне 2020 года.

– данные информационно-аналитического отчета по мониторингу качества подготовки обучающихся в школах с низкими результатами обучения за 2019 год.

### **Модель идентификации**

Подробное описание модели идентификации представлено в отчете за 2017 год. В данном отчете показаны основные позиции, необходимые для представления и интерпретации полученных результатов.

Апробированная модель предполагает дифференциацию школ по уровням качества общеобразовательной подготовки выпускников, по уровням социального благополучия, по территориальному статусу, ООП, виду ОО. На основе данных, полученных в ходе дифференциации, проводится идентификация (выделение) школ с разным уровнем качества подготовки обучающихся и разным уровнем социального благополучия.

### **Расчет результативного показателя качества подготовки обучающихся**

Для проведения массовой идентификации образовательных организаций выбран результативный показатель, удовлетворяющий следующим требованиям:

- объективно отражает результаты обучения по учебным дисциплинам в соответствии с действующими государственными образовательными стандартами;
- используется в массовых независимых стандартизированных процедурах оценки качества образования;
- применим для всех без исключения образовательных организаций, реализующих образовательные программы определенного уровня образования;
- позволяет хорошо дифференцировать образовательные организации по качеству общеобразовательной подготовки учащихся;
- позволяет получить сопоставимые данные от разных образовательных организаций.

Этим требованиям удовлетворяют показатели качества подготовки обучающихся по математике и русскому языку, используемые в ВПР в 5, 6 и 7 классах. Образовательные программы основного общего образования реализуют как основные общеобразовательные школы, так и средние общеобразовательные школы, что обеспечивает проведение практически сплошного обследования.

Далее рассматривается отдельно выборка средних общеобразовательных школ – для этих школ рассчитываются, как и для основной школы, показатели обученности по математике и русскому на ЕГЭ и ДР-10.



Для оценки качества общеобразовательной подготовки обучающихся по математике и русскому языку используется пятибалльная шкала. Каждый испытуемый по результатам выполнения ВПР получает балл, отражающий определенный уровень качества подготовки по дисциплине (2, 3, 4 или 5 баллов). Градации шкалы соответствуют разным уровням подготовки учащихся по дисциплине. Все учащиеся школы распределяются на группы в зависимости от уровня подготовки. Строится распределение обучающихся по уровням (% на 2, на 3, на 4 и на 5 баллов).

Баллы в пятибалльной шкале не могут быть непосредственно использованы для определения среднего уровня подготовки обучающихся по школе, поскольку шкала является порядковой (качественной). Для определения среднего уровня подготовки обучающихся используется распределение обучающихся по этим уровням подготовки. На основе распределения выпускников по уровням подготовки рассчитывается показатель, характеризующий относительный уровень подготовки обучающихся по дисциплине (обученность):

$$R=(5*\%5+4*\%4+3*\%3+2*\%2)/5*100\%.$$

Как можно интерпретировать этот показатель? Если все (100%) учащиеся школы получают за проверочную или экзаменационную работу 5 баллов, то показатель обученности группы равен 1. В действительности такая картина возникает крайне редко, и выпускники демонстрируют разный уровень подготовки. Все они распределяются на соответствующие группы и показатель обученности группы (класса, школы) ниже 1.

Показатели обученности по русскому языку и математике используются для расчета комплексного показателя качества подготовки обучающихся образовательной организации (назовем его индексом качества). Для комплексной оценки показатель обученности нормируется на максимально возможное значение показателя.

Показатели обученности группы по дисциплинам суммируются, а затем полученная сумма делится на число дисциплин.

Расчет индекса качества проводился на основе данных, представленных Региональным центром обработки информации и оценки качества образования (далее – РЦОИ и ОКО) ГАОУ ДПО Свердловской области «Института развития образования» (далее – ИРО), по ВПР -2020 года по математике и русскому языку в 5, 6 и 7 классах (по шести процедурам). По значению комплексного показателя обученности все школы были разделены на группы качества.

В Приложении в таблице 2 представлены результаты дифференциации школ Свердловской области по качеству подготовки обучающихся – показаны индексы качества и группы качества. Всего выделено 11 групп.

Группа 6 по своим показателям близка к показателю по региону. В группах с номерами ниже 6 – низкий уровень качества, с номерами выше 6 – выше среднего и высокий уровни.

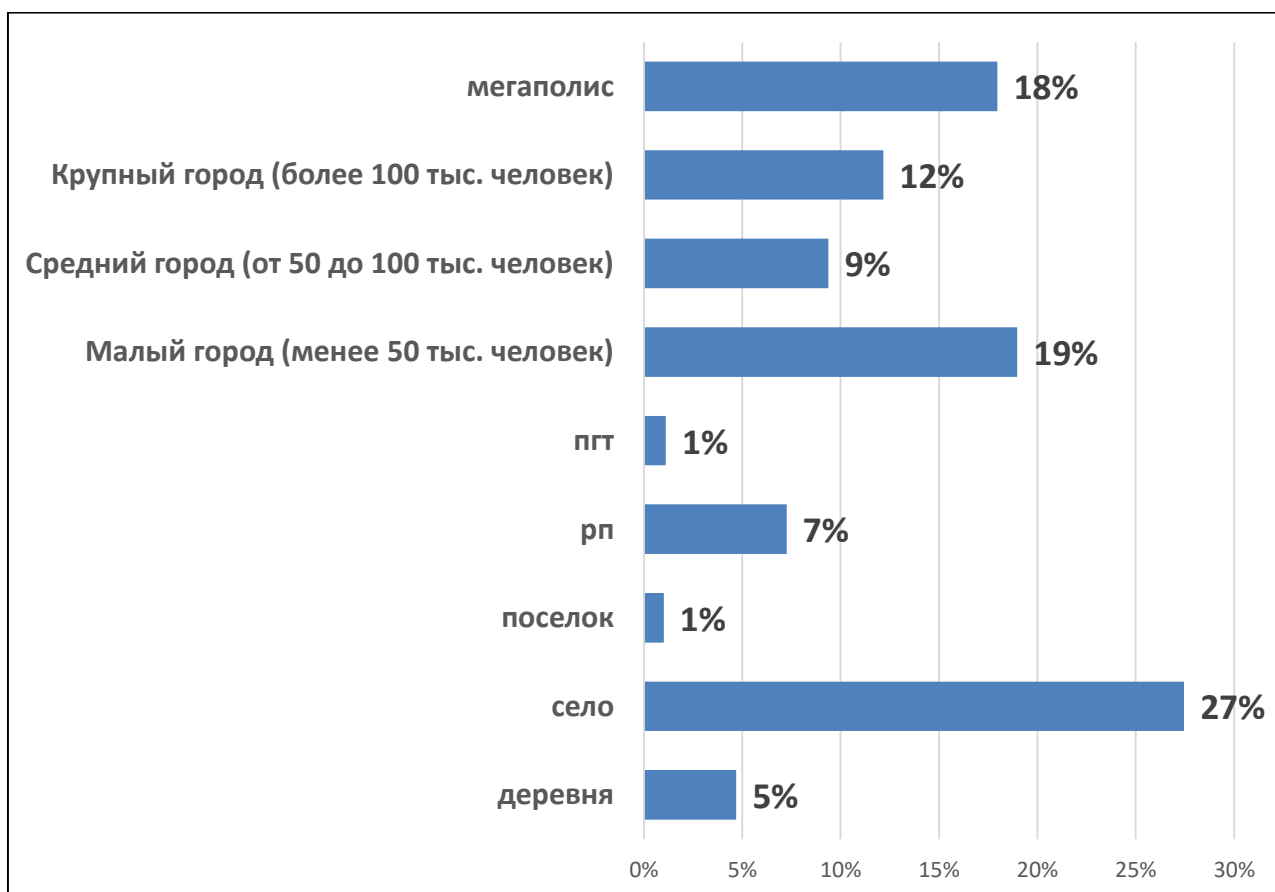
Группировка строится с целью дифференциации школ по уровням качества и дальнейшего соотнесения этого показателя с рядом контекстных показателей – индексом социального благополучия школ, характеристиками педагогического состава школы, территориальным статусом школ, сложностью контингента обучающихся и т.д.

### **Результаты дифференциации школ по качеству подготовки обучающихся**

Дифференциация по качеству проведена для 905 школ. Распределение школ по административным территориальным единицам показано в Приложении в Таблице 3.

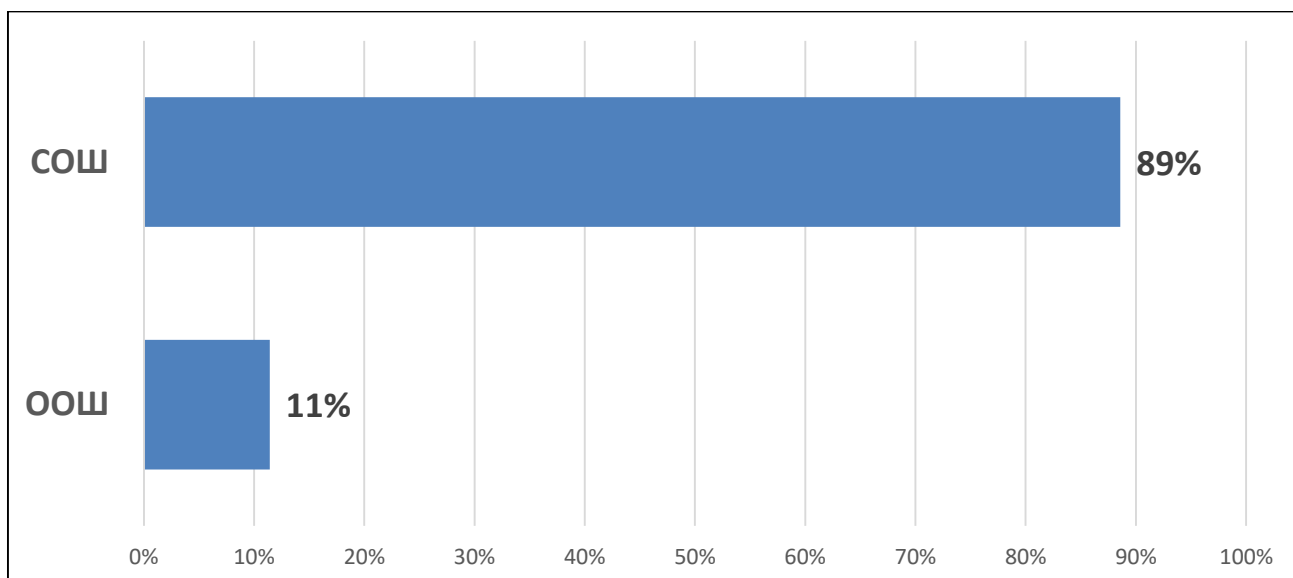
Распределение школ по типу населенного пункта, на территории которого расположена школа, показано на диаграмме 1.

Диаграмма 1  
Распределение школ по типу населенного пункта



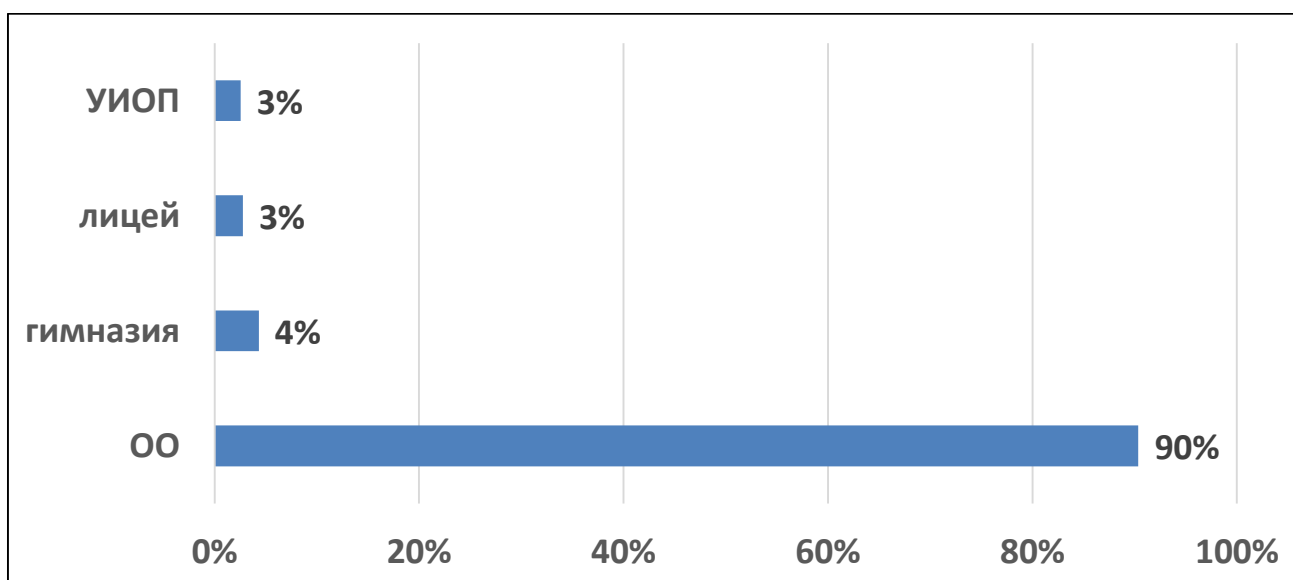
Распределение школ по реализуемым ООП показано на диаграмме 2.

Диаграмма 2  
Распределение школ по ООП



Распределение школ по видам показано на диаграмме 3.

Диаграмма 3  
Распределение школ по видам

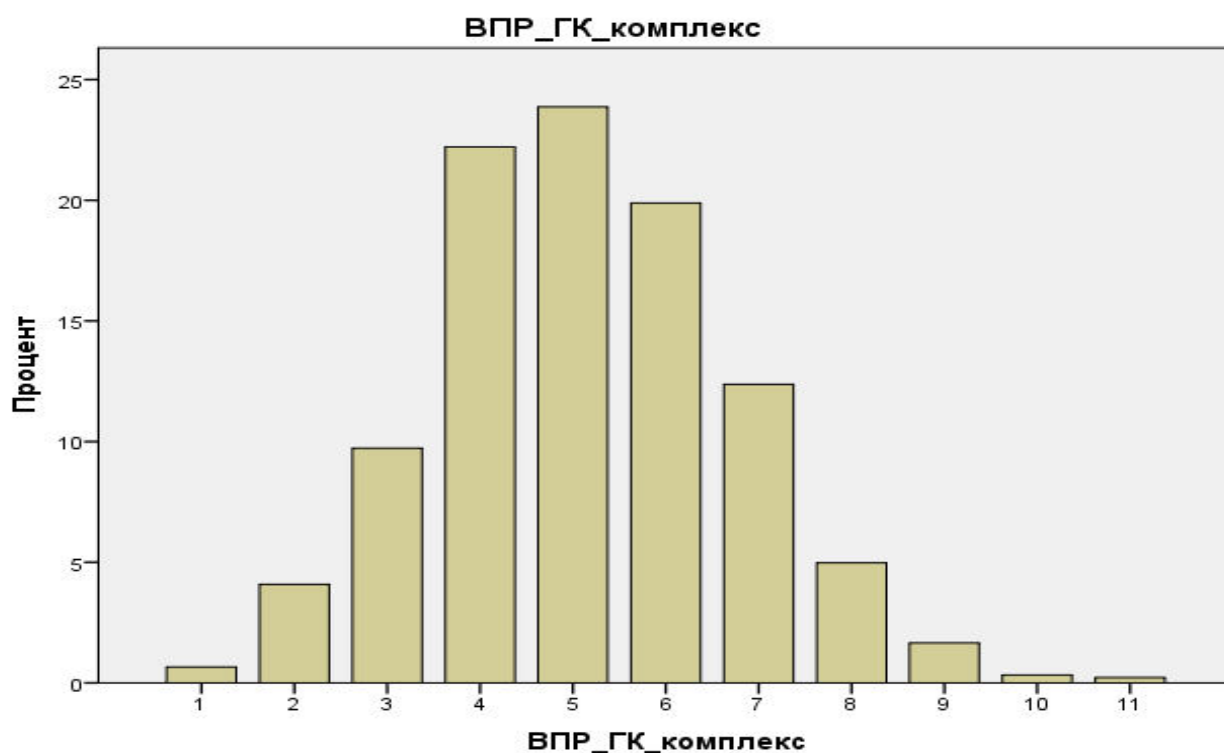


Для каждой школы рассчитан индекс качества. В зависимости от его значения школа отнесена к одной из 11 групп качества

Распределение школ по 11 выделенным группам представлено на диаграмме 4. Из диаграммы видно, что самыми многочисленными являются группы с 4 по 6.

Диаграмма 4

Распределение общеобразовательных школ по группам качества подготовки обучающихся (комплексная оценка)



Статистические характеристики комплексного показателя обученности показаны в таблице 1.

Таблица 1

Описательные статистики комплексного показателя обученности

	N	Размах	Минимум	Максимум	Среднее		Стд. отклонение	Дисперсия
	Статистика	Статистика	Статистика	Статистика	Статистика	Стд. ошибка	Статистика	Статистика
ВПР обученность	905	0,451	0,420	0,870	0,61377	0,002254	0,067793	0,005

После деления совокупности школ на группы качества важно описать эти группы, показав результаты по русскому языку и математике. На диаграммах ниже показаны результаты по предметам в каждой группе качества.

Диаграмма 5

Результаты по русскому языку 5 класс

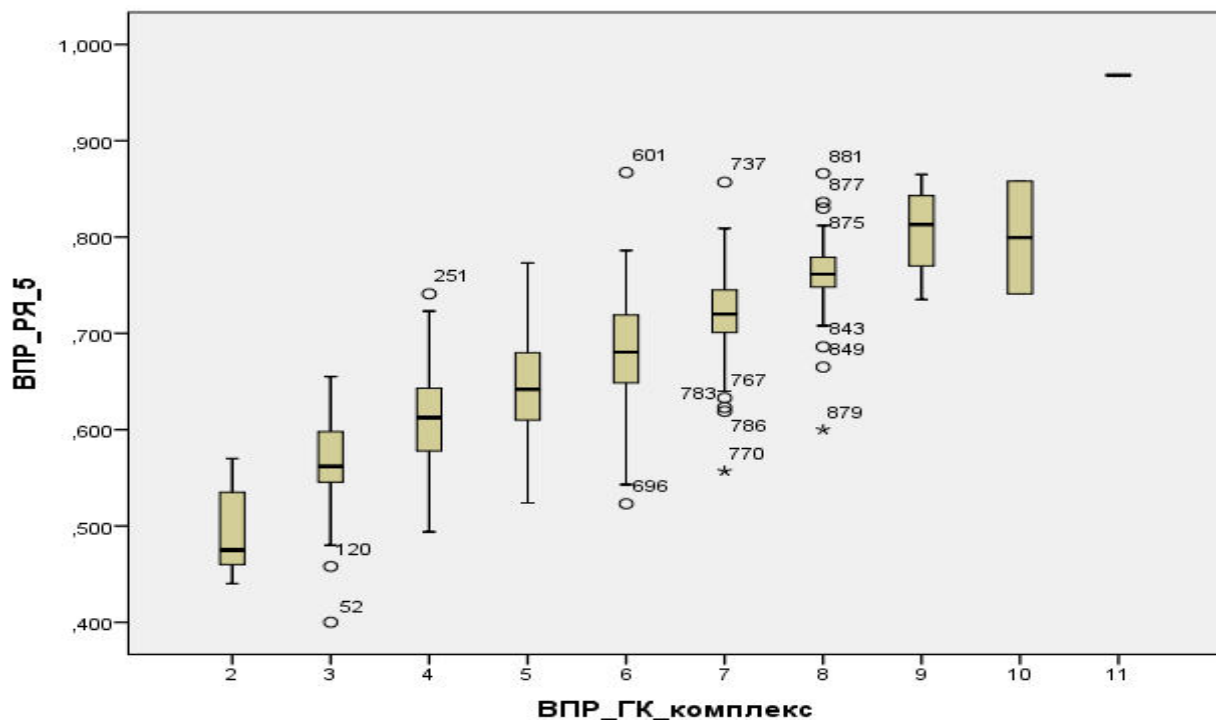


Диаграмма 6

Результаты по русскому языку 6 класс

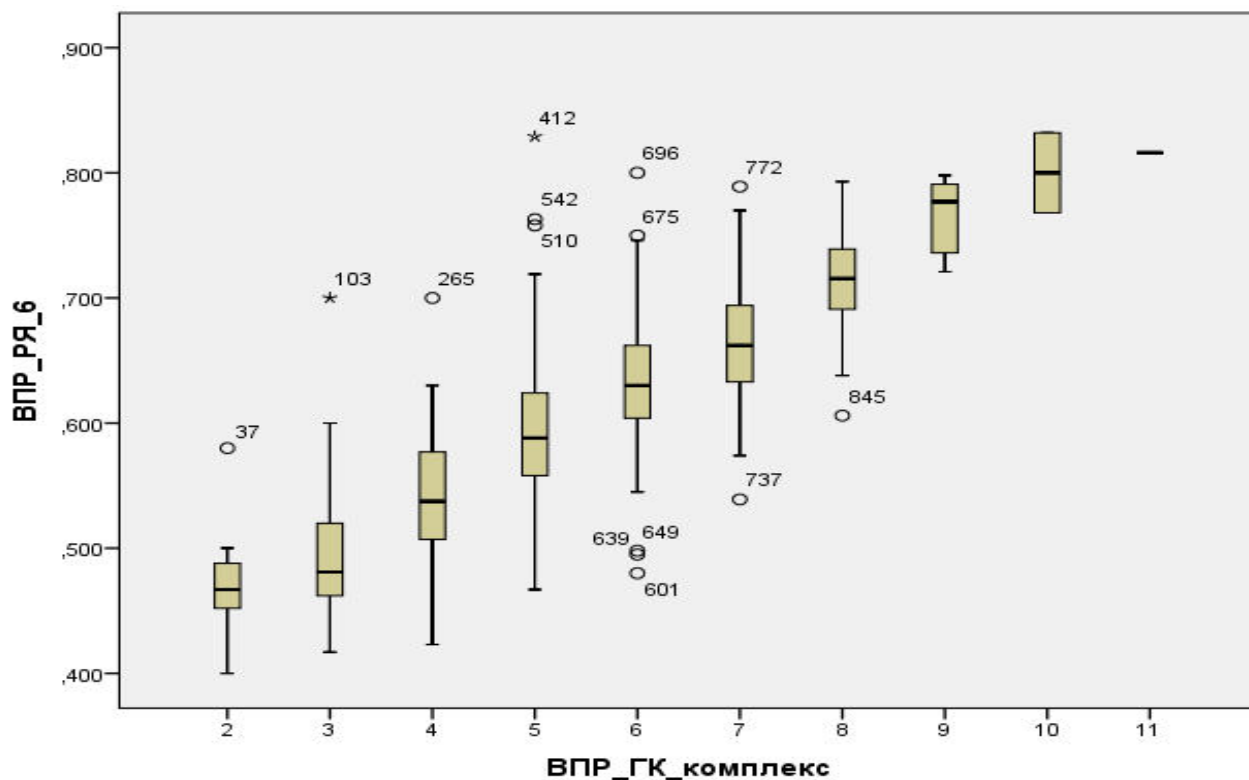


Диаграмма 7

### Результаты по русскому языку 7 класс

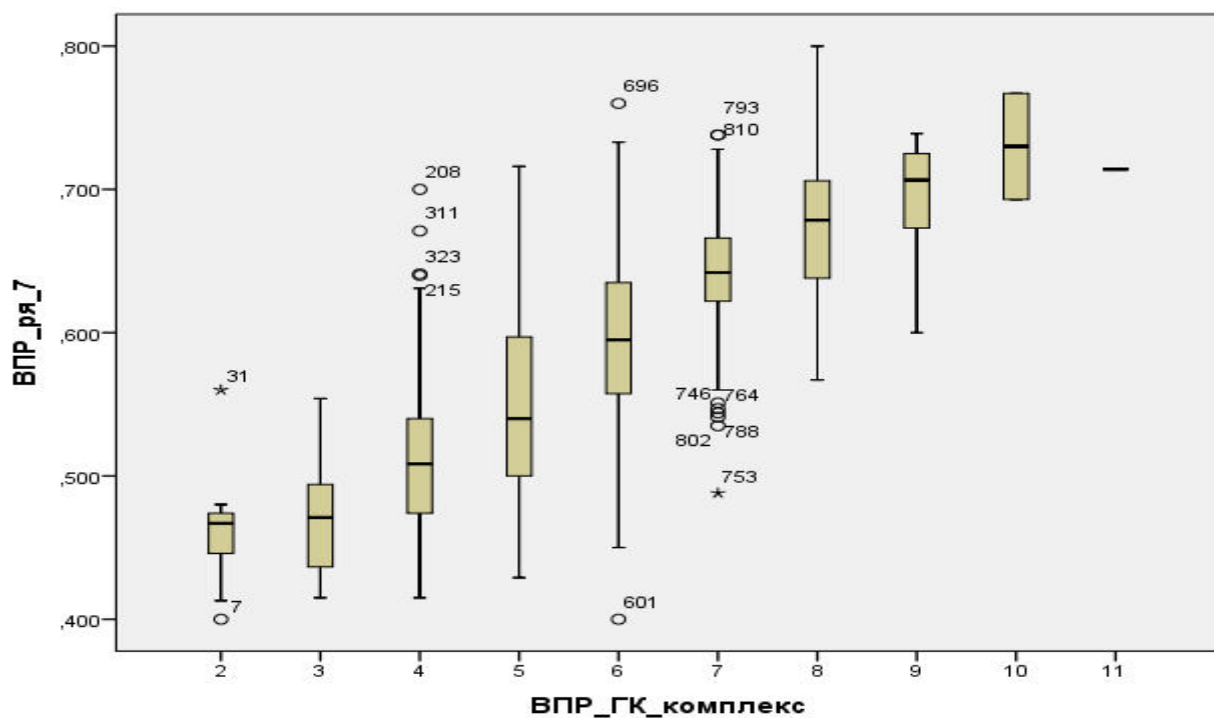


Диаграмма 8

### Результаты по математике 5 класс

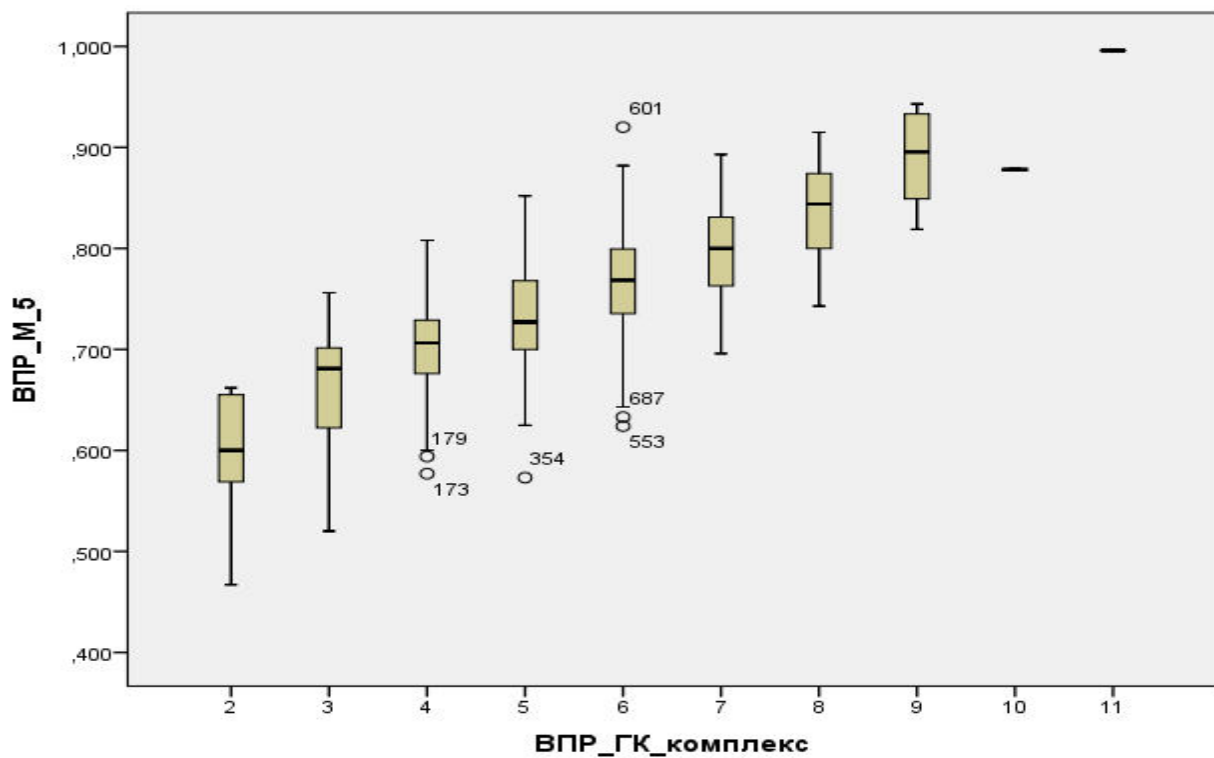


Диаграмма 9

### Результаты по математике 6 класс

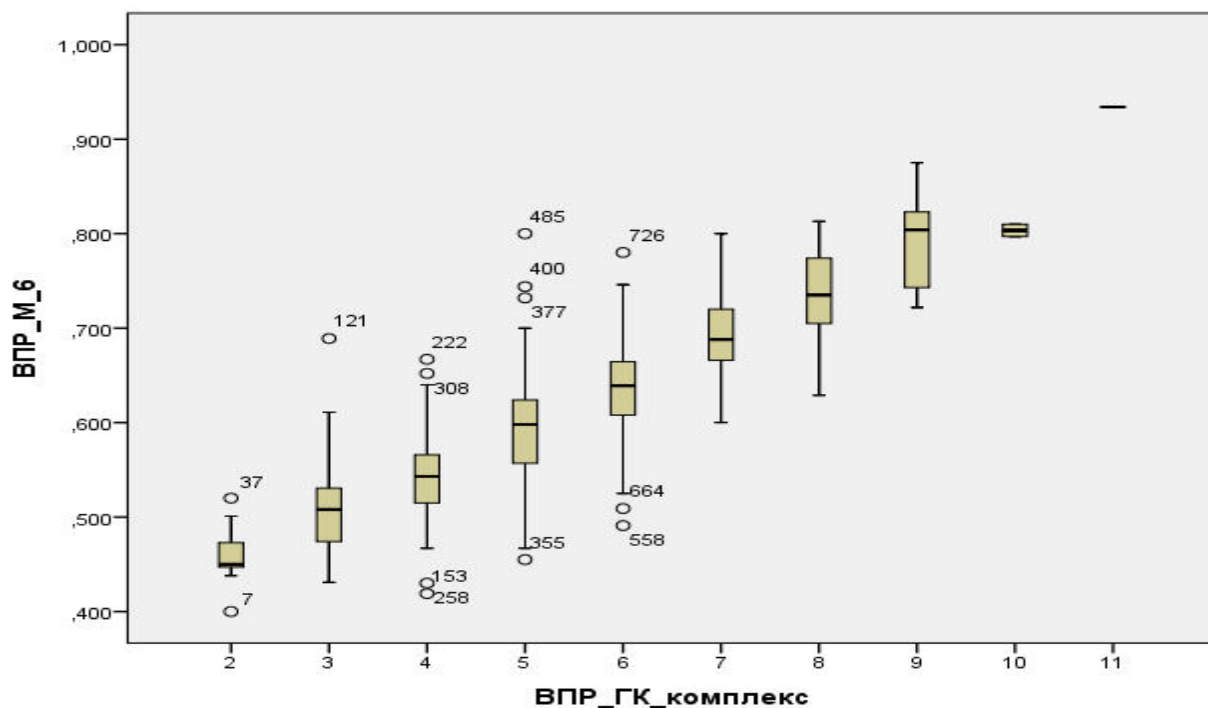


Диаграмма 10

Результаты по математике 7 класс

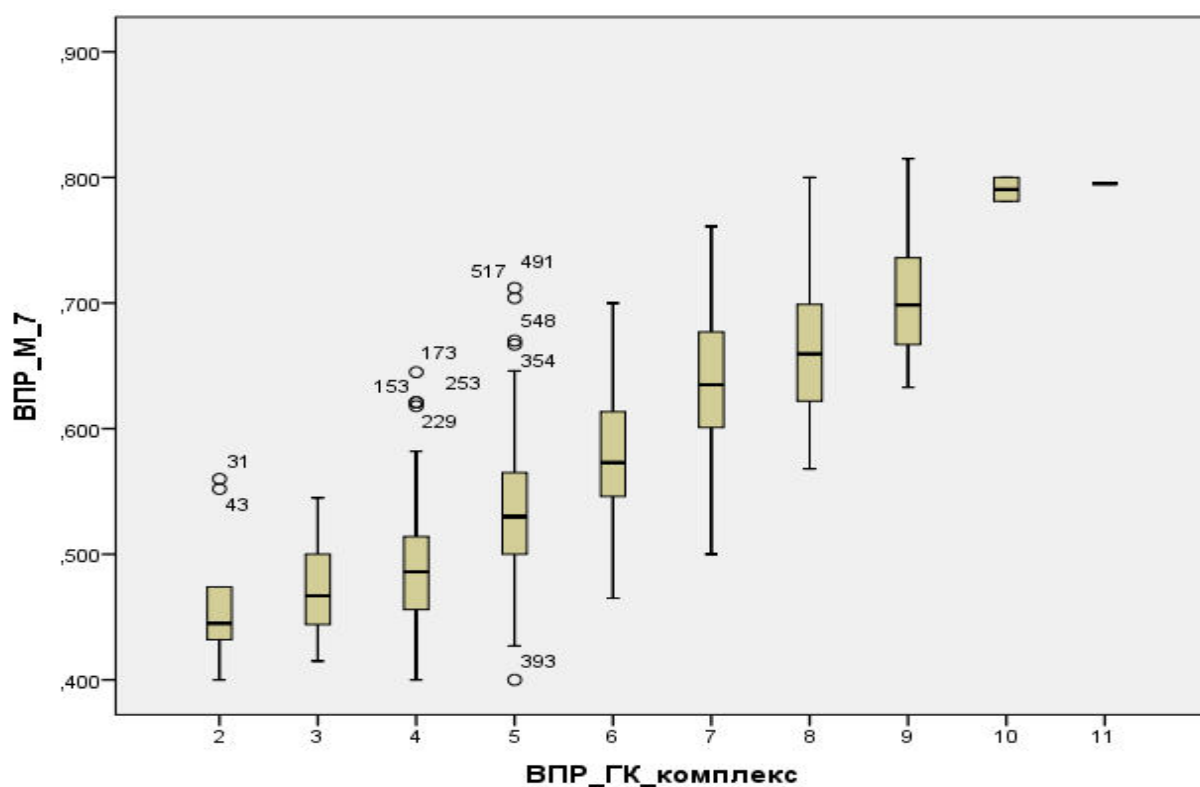


Диаграмма 11

Для средних общеобразовательных школ также определены показатели обученности по ДР-10 по математике и русскому языку.

## Результаты диагностической работы по математике в 10 классе

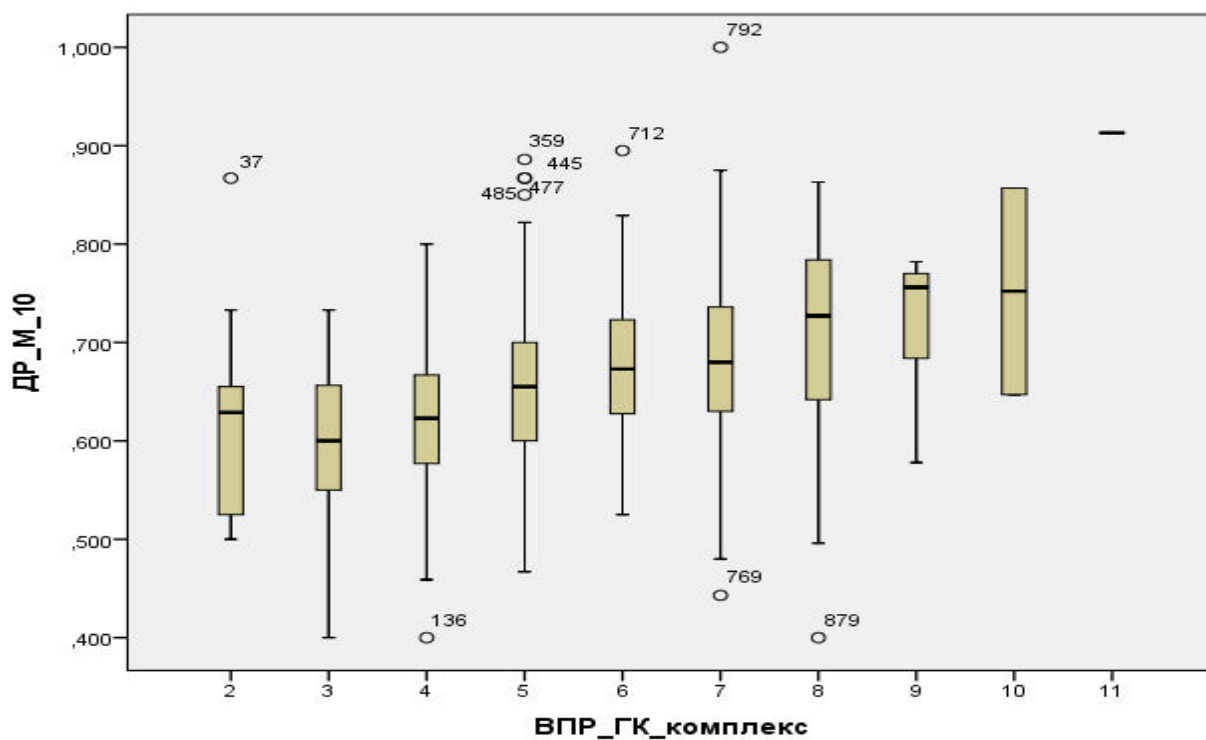


Диаграмма 12  
Результаты ЕГЭ по математике в 2020 году

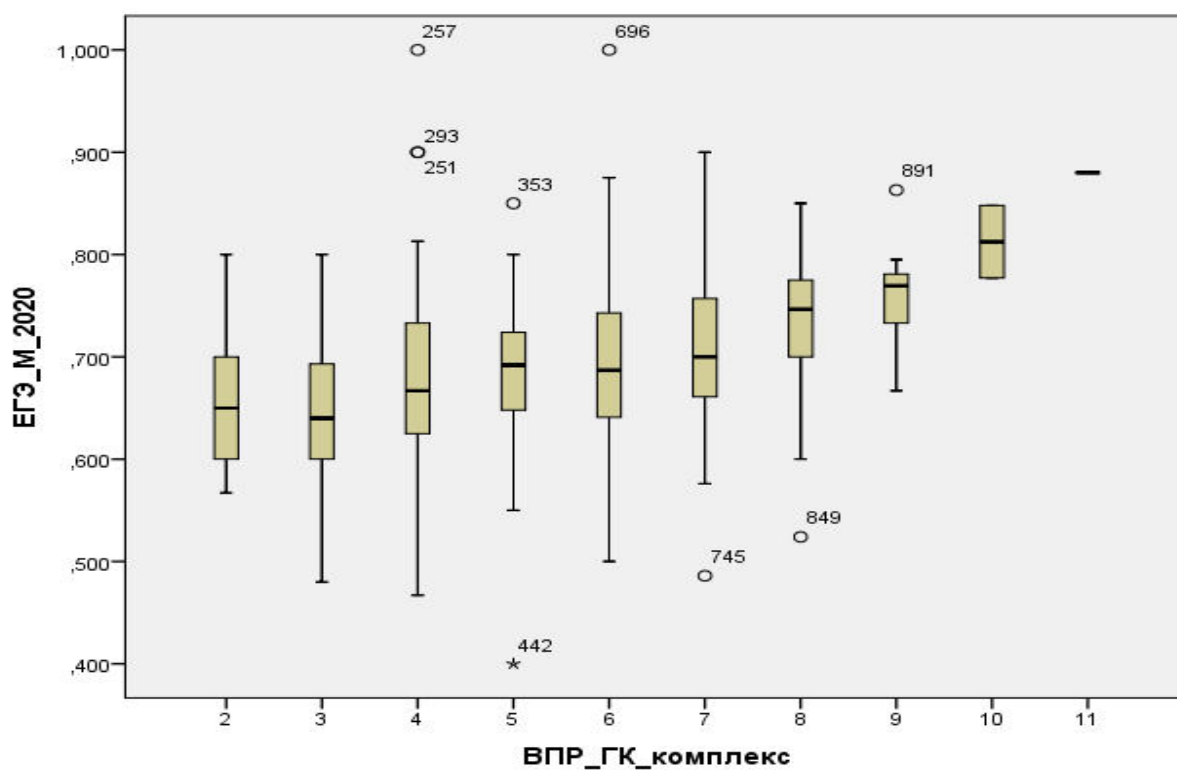


Диаграмма 13  
Результаты диагностической работы по русскому языку в 10 классе



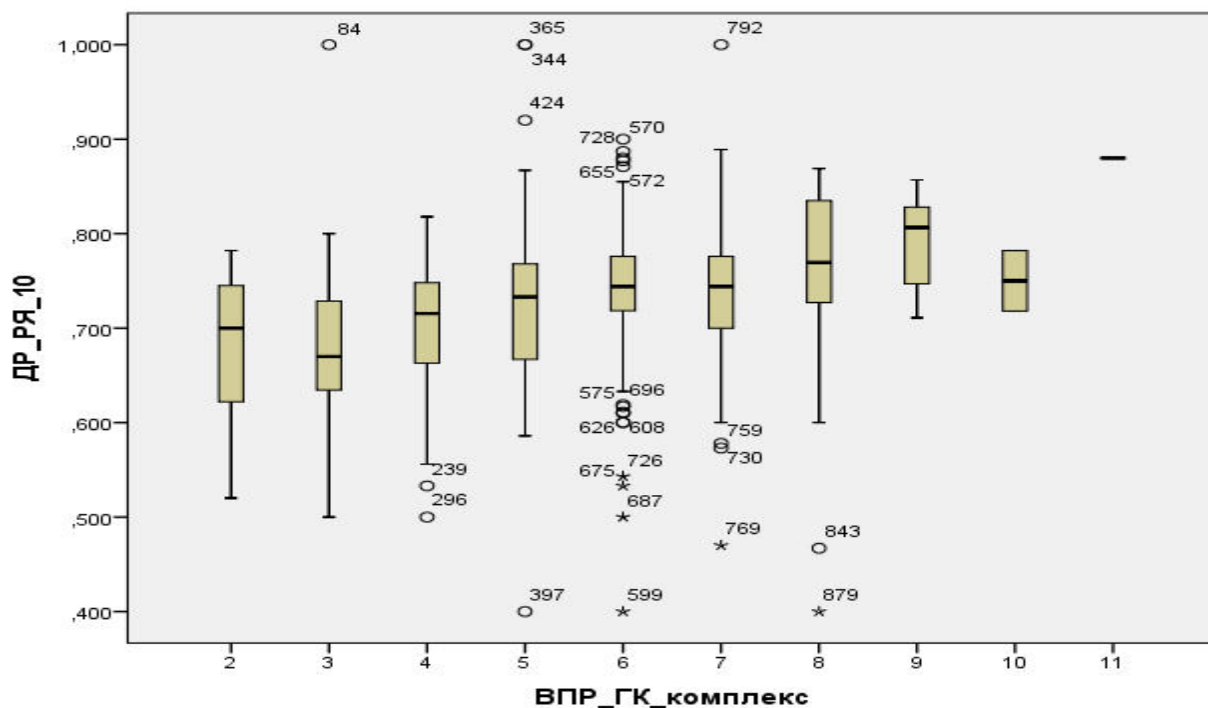
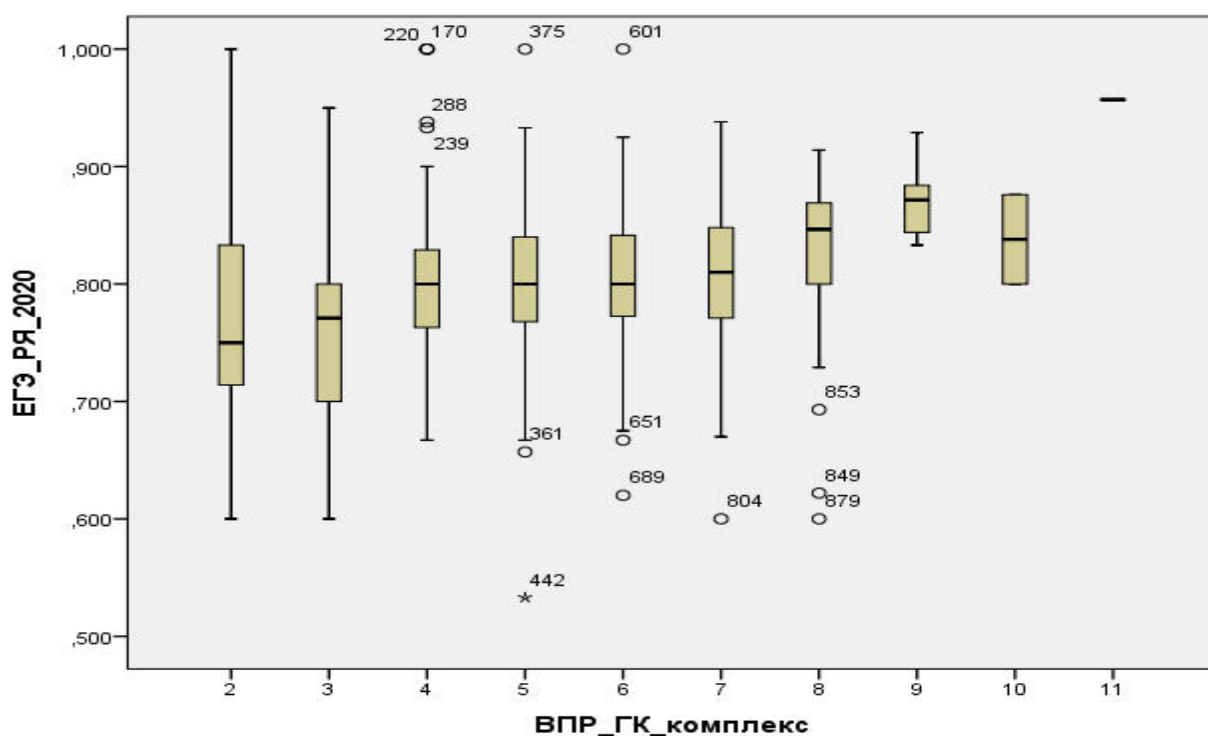


Диаграмма 14  
Результаты ЕГЭ по русскому языку в 2020 году



В таблице 2 Приложения показаны статистические характеристики показателей обученности по русскому языку и математике. В таблице 2 Приложения представлены среднее значение индекса качества по группе школ и стандартная ошибка среднего. Доверительный интервал среднего означает,

что с вероятностью 95% среднее значение по группе лежит в этом интервале. Медиана делит группу на две равные части (у половины школ в рассматриваемой группе среднее значение ниже медианы, а второй половины – выше медианы). Также приводятся минимальное и максимальное значения по группе, размах (разность между максимальным и минимальным значениями) и межквартильный размах. Квартили представляют собой значения изучаемого признака, делящие ранжированную совокупность объектов (в данном случае школ) на четыре равновеликие части. Различают нижний квартиль, отделяющий 25% единиц совокупности с наименьшими значениями признака, и верхний квартиль, отсекающий в ранжированном ряду 25% единиц с наибольшими значениями признака. Это означает следующее: у 25% единиц совокупности значения признака меньше нижнего квартиля, а у оставшихся 75% - выше нижнего квартиля; у 75% единиц значения ниже верхнего квартиля, а у оставшихся 25% - выше верхнего квартиля. Медиана является средним квартилем. Межквартильный размах рассчитывается как разность между верхним и нижним квартилями. Часто эту величину называют градиентом. Межквартильный размах представляет собой разброс значений для «золотой середины» – тех единиц совокупности, которые находятся между нижним и верхним квартилями (или разброс значений между «слабой» группой (25 % единиц с наименьшими значениями признака) и «сильной» группой (25 % единиц с наибольшими значениями признака)). Чем больше градиент, тем больше разность в уровнях подготовки между самыми слабыми и самыми сильными школами в конкретной группе.

Процентильные распределения школ по выбранным массовым процедурам оценивания в разных группах качества показаны в таблице 3 Приложения.

После деления совокупности школ на группы качества возвращаемся к исходным показателям качества подготовки выпускников – к распределению выпускников по уровням подготовки и среднему значению показателей обученности по каждому предмету. Следует напомнить, что означает этот показатель. Если бы все учащиеся школы имели самый высокий уровень подготовки (соответствует 5 баллам в шкале школьных отметок), то этот показатель был бы равным 1. Показатель обученности также косвенно может давать представление об объеме учебного материала, усвоенного учащимися. Так показатель обученности, равный 0,40, показывает, что в среднем по данной школе учащиеся усваивают около 40% объема учебного материала по дисциплине. Для характеристики групп качества вычисляется среднее значение показателя обученности для школ, входящих в данную группу.

Показатели обученности по математике и русскому языку показаны в таблице 2 Приложения.

Как и в предыдущие годы, показатели по русскому языку в среднем выше, чем по математике.

Как можно интерпретировать эти показатели? В группах качества с низкими номерами (1-3) по математике в среднем обучающиеся осваивают

около половины объема учебного материала. В 6-7 группах – около 2/3, в группах 8-10 – более 80% учебного материала. В группе 11 – более 90%.

Наглядно показатели обученности для разных групп качества представлены на особых диаграммах 2 и 3 (так называемых «коробочках»). На этих диаграммах показаны сдвиги Тьюки (квартили). Высота «коробочки» соответствует межквартильному размаху. Горизонтальная полоса на «коробочке» показывает медиану. Верхняя граница коробочки соответствует верхнему квартилю, а нижняя граница коробочки – нижнему квартилю. «Усы» показывают минимальное и максимальное значения показателя в соответствующей группе. Кружки показывают так называемые «выбросы» - значения, не характерные для группы. Они считаются случайными.

На диаграммах 5-14 представлены распределения учащихся по уровням подготовки в разных группах качества по математике и русскому языку ВПР, ДР и ЕГЭ в 2020 году.

На диаграммах четко виден структурный сдвиг показателей – при переходе от группы с низким индексом качества к группам с более высокими индексами качества нарастает процент выпускников с более высокими уровнями подготовки. Представленные данные следует рассматривать как тенденцию, выражающую общую закономерность. Данные дают представление о наиболее вероятных распределениях выпускников по уровням подготовки в разных группах качества.

Как можно использовать такие данные? Например, образовательная организация является представителем определенной группы качества, а это значит, что с большой вероятностью выпускники будут распределяться по уровням подготовки в соответствии с характерным для данной группы распределением. Реальное индивидуальное распределение для конкретной школы может отличаться от «типичного» для группы, но в статистическом смысле различия, скорее всего, будут не значимыми.

Другим важным показателем качества является распределение обучающихся по уровням качества. Ниже показаны такие распределения в разных группах качества.

Диаграмма 15

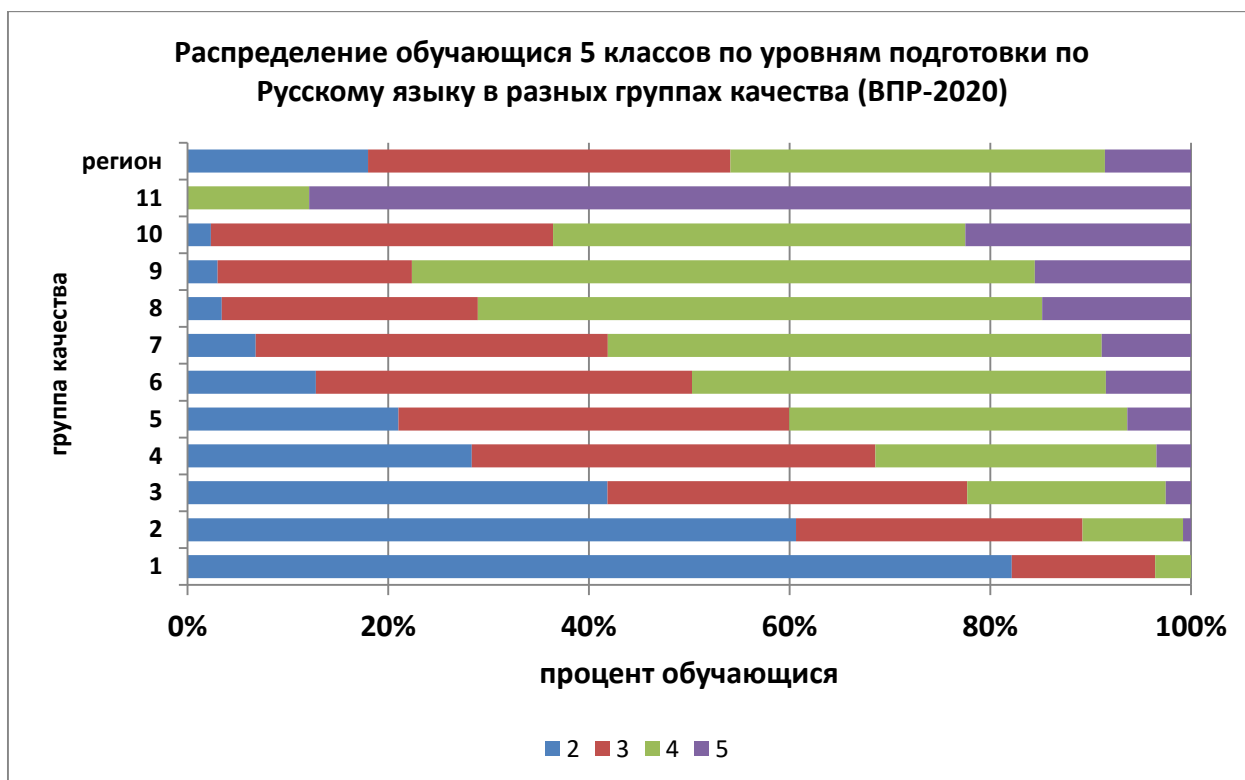


Диаграмма 16

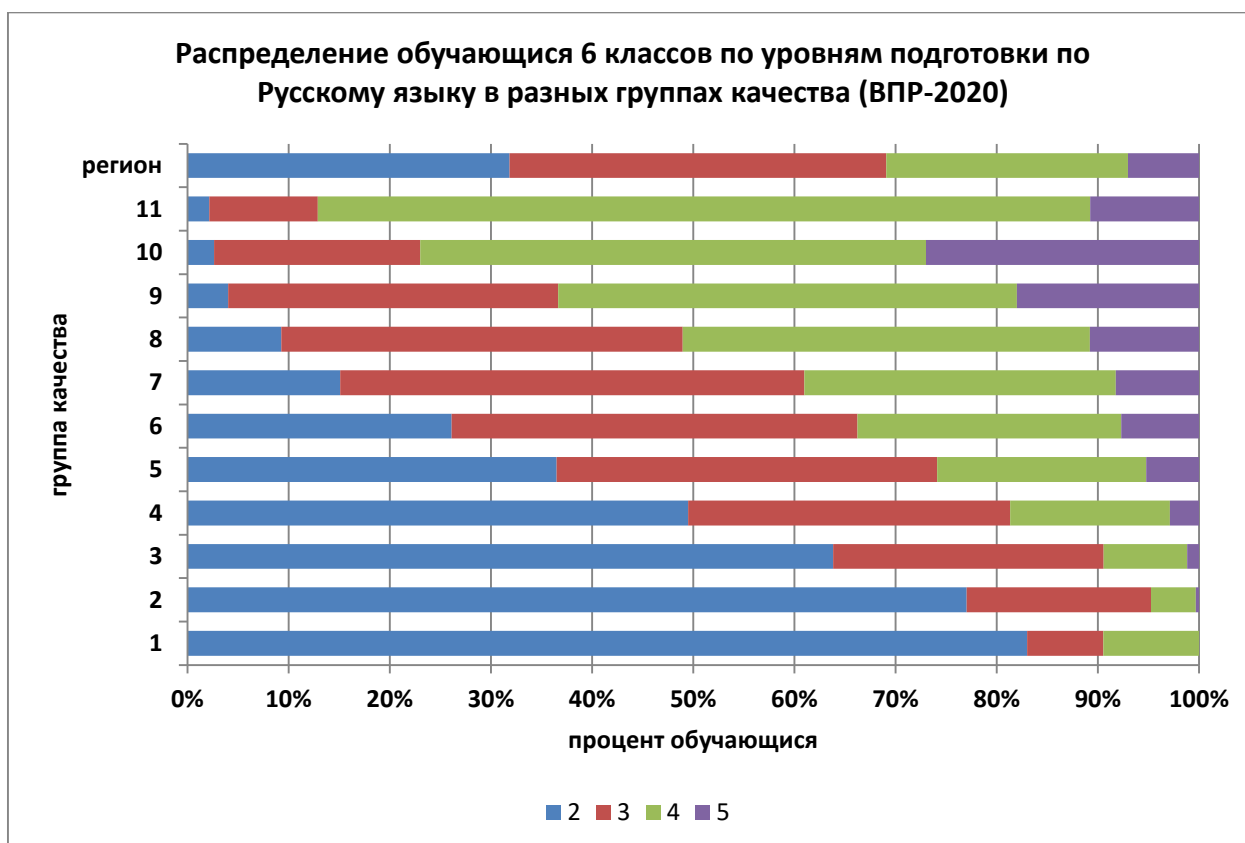


Диаграмма 17

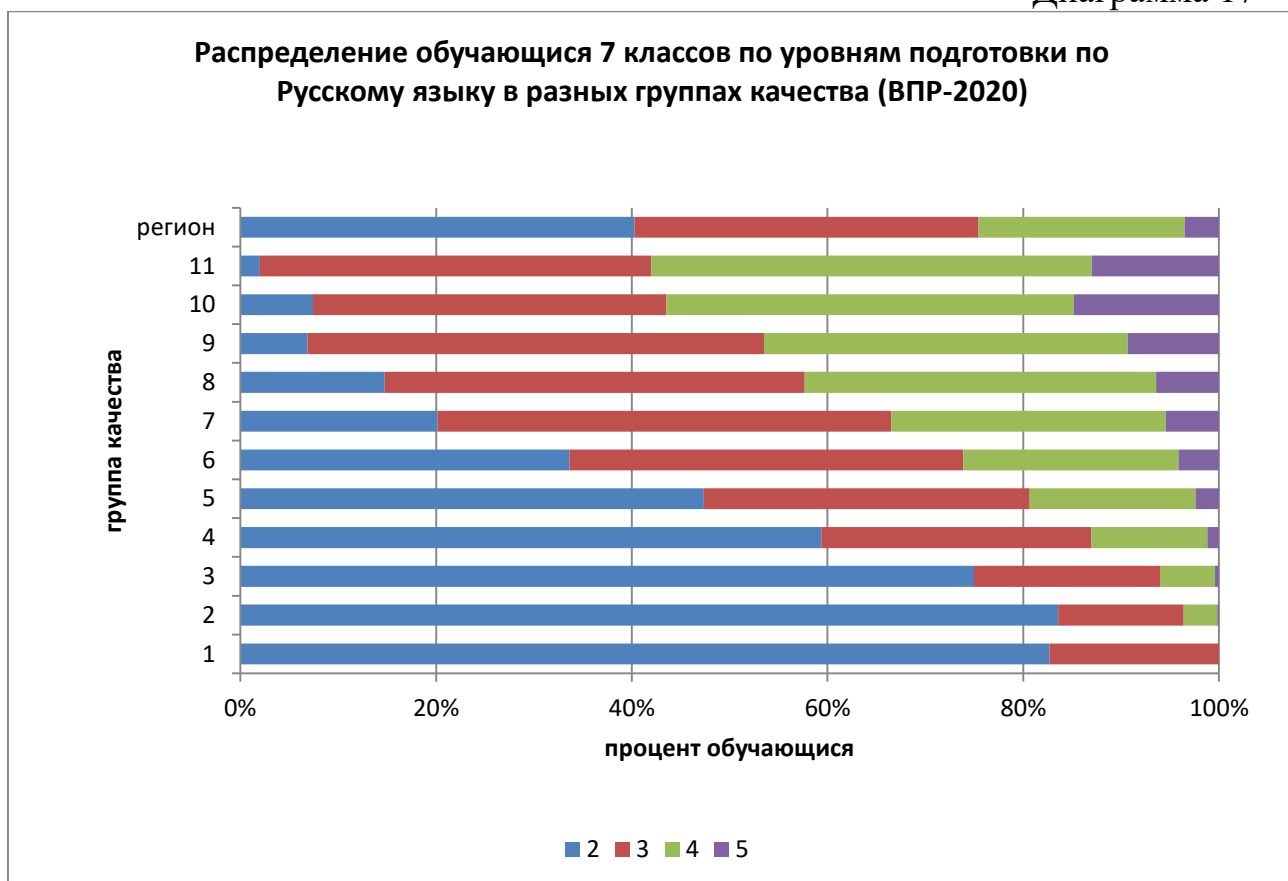


Диаграмма 19

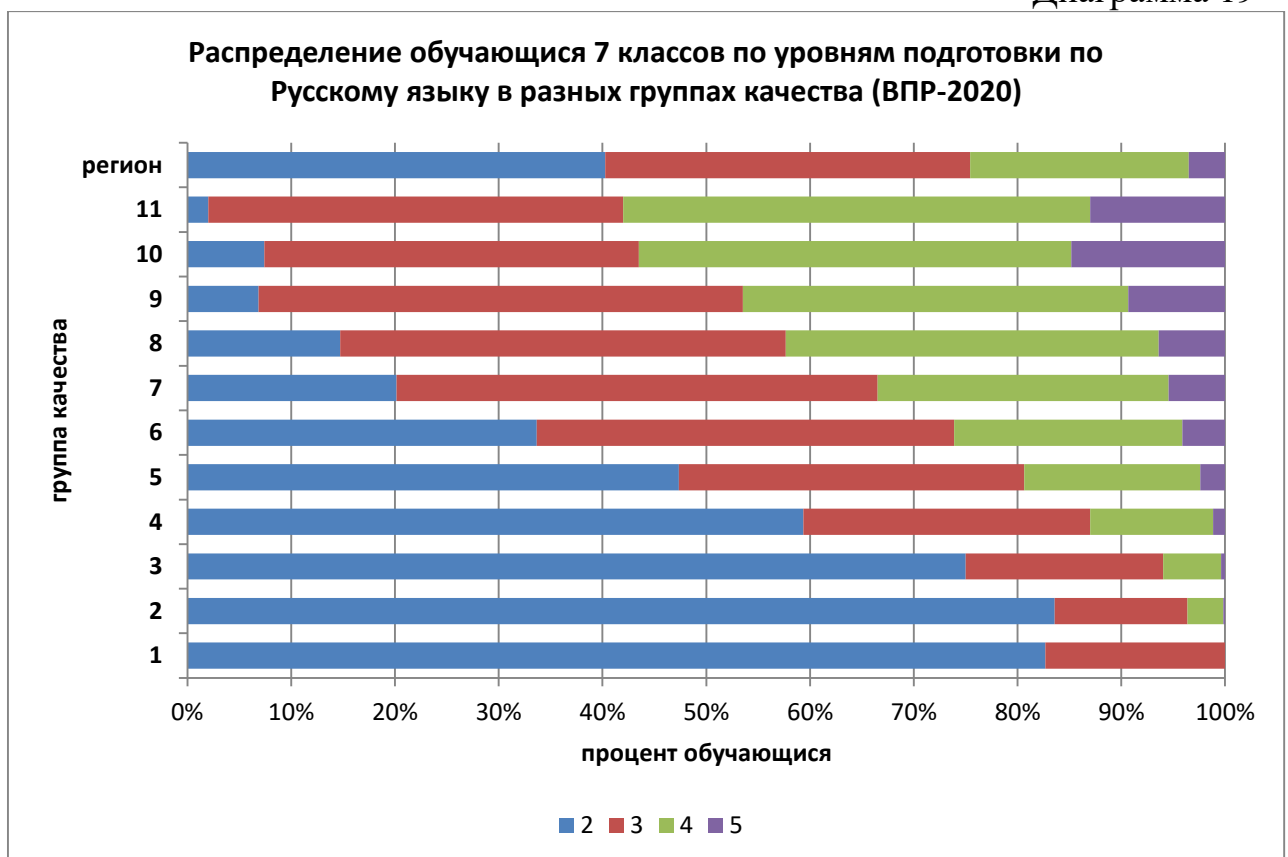


Диаграмма 19

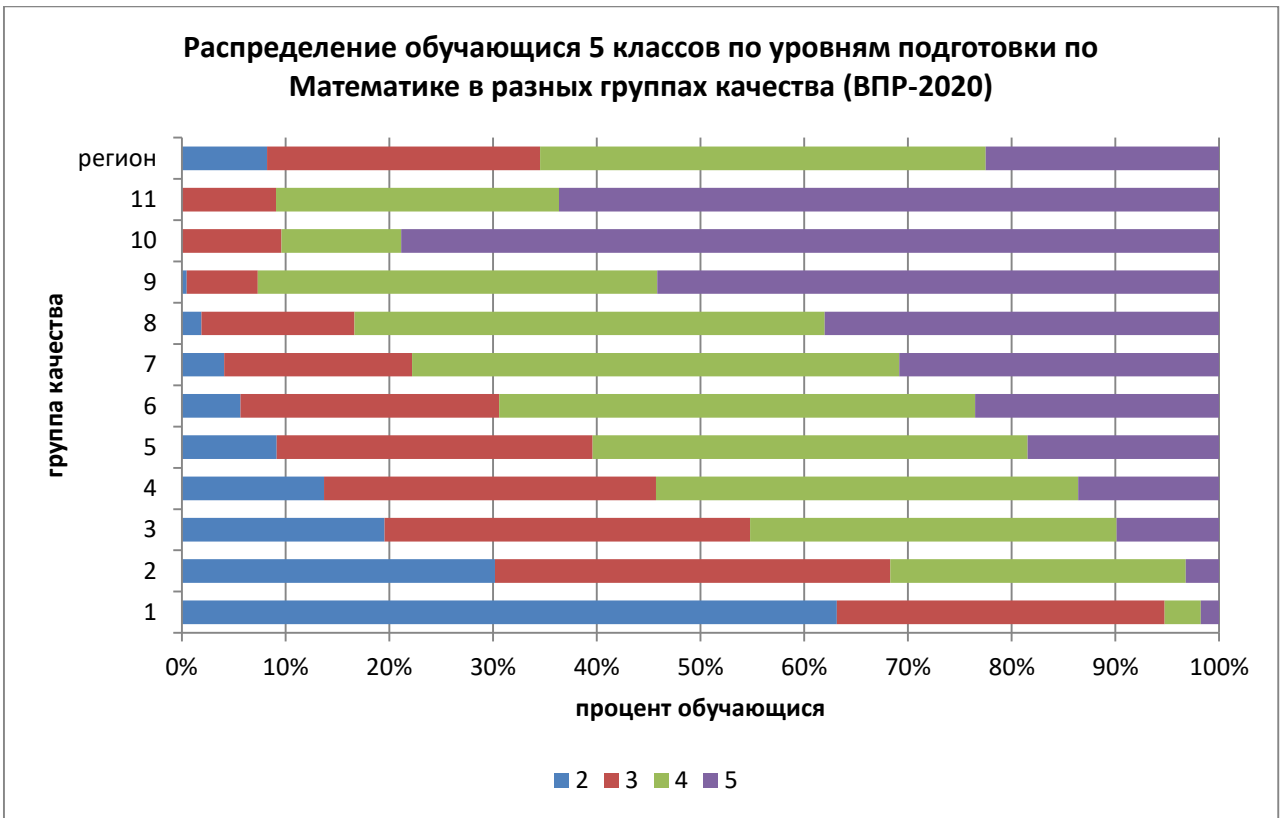


Диаграмма 20

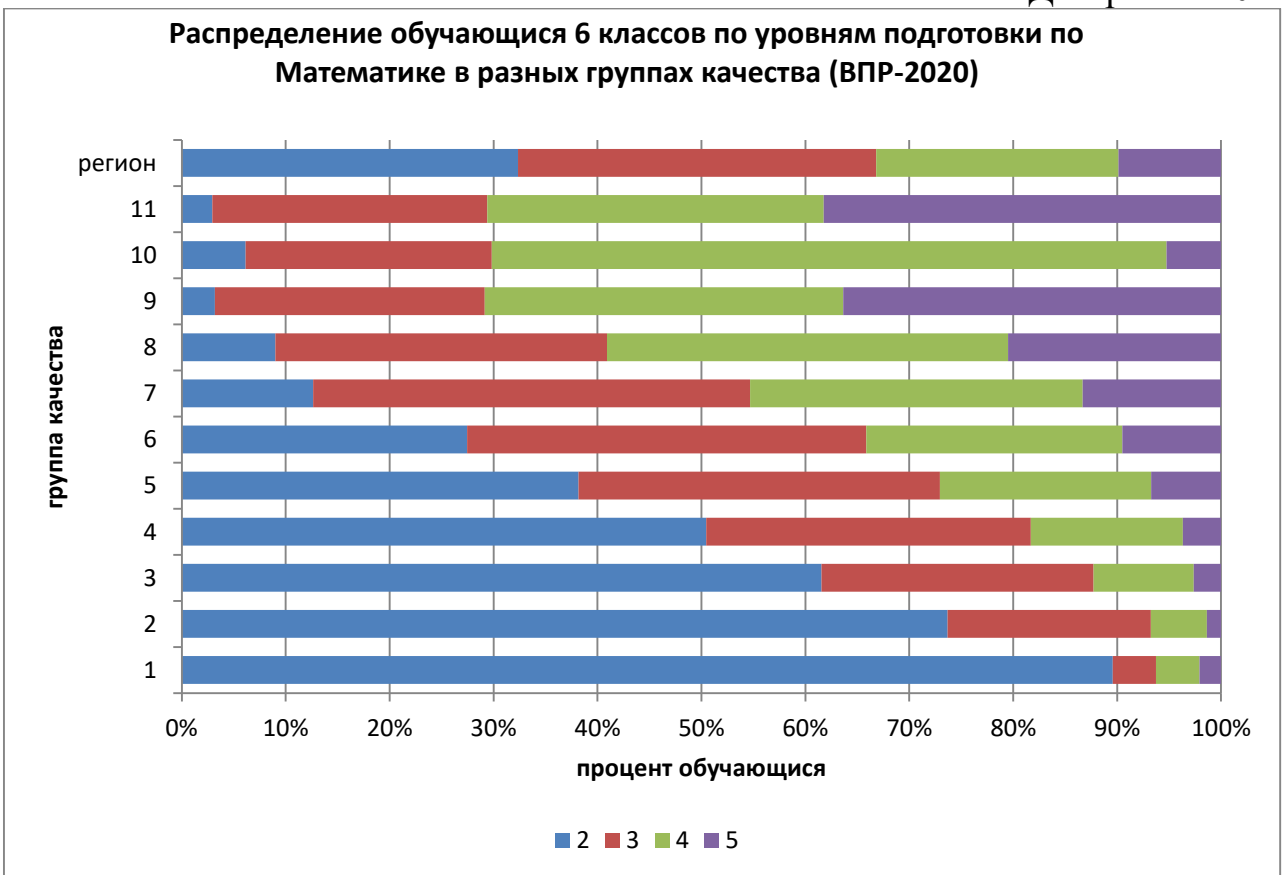
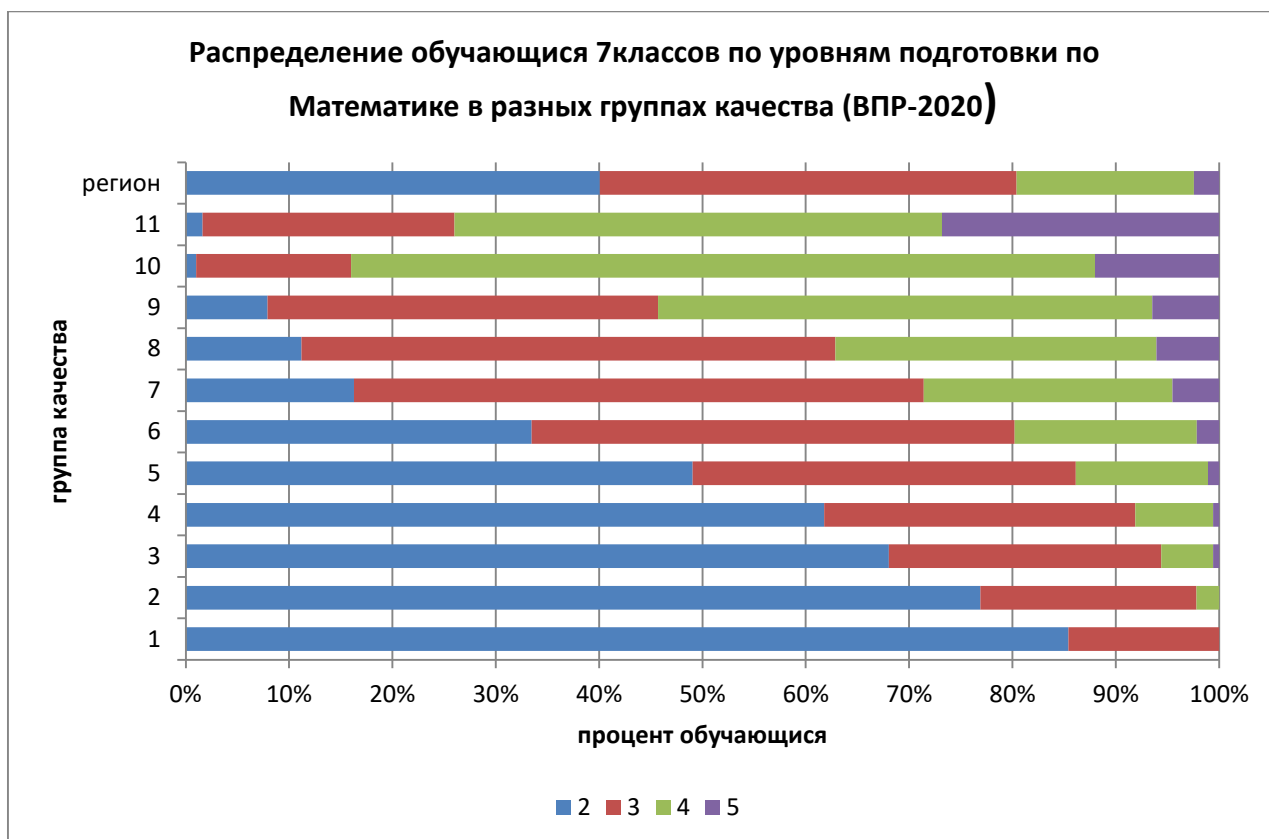


Диаграмма 21



Таким образом, выбранный показатель качества подготовки выпускников (уровень подготовки обучающихся и распределение обучающихся по уровням подготовки), получаемый по итогам ВПР и рассчитанный на его основе индекс качества позволяет хорошо дифференцировать образовательные организации по уровням подготовки выпускников.

Данные по школам приведены в таблице 4 Приложения.

Характеристики групп качества дополняются показателями по ЕГЭ-2020 года по математике и русскому языку. Данные представлены в таблице 4 Приложения.

По русскому языку и математике профильного уровня для оценки качества подготовки выпускников используется столбальная шкала тестовых баллов. Для расчета показателя обученности введем условную порядковую шкалу. Вся совокупность учащихся школы делится на группы (определяется процент выпускников), попадающих в разные интервалы шкалы тестовых баллов: ниже минимально достаточного порога (для аттестации) (условно 2 балла); от минимального порога до 60 баллов (условно 3 балла); от 61 до 80 баллов (условно 4 балла); от 81 до 99 (условно 5 баллов); 100 баллов (условно 6 баллов – продвинутый уровень).

Индекс качества (обученность по предмету) можно представить следующим образом:

Индекс качества =  $(2 * \% \text{ «2»} + 3 * \% \text{ «3»} + 4 * \% \text{ «4»} + 5 * \% \text{ «5»} + 6 * \% \text{ «6»}) / (6 * 100\%)$ .

Интерпретировать этот показатель можно так – за эталон берется ситуация, когда все выпускники школы (100%) освоили дисциплину полностью (на 100 %) и получили на экзамене 100 баллов. Реально учитываются проценты учеников, набравших разные баллы (освоивших разный по объему учебный материал – тестовые баллы косвенно отражают процент освоения). Получаем относительный показатель – обученность выпускников школы, который может рассматриваться как альтернатива среднему тестовому баллу.

Алгоритм расчета показателей качества подготовки выпускников по русскому языку и математике на ЕГЭ был следующим:

- 1) из всей совокупности школ были удалены основные общеобразовательные школы;
- 2) из оставшейся совокупности удалены средние общеобразовательные школы, в которых в 2020 году не было выпускников 11 классов;
- 3) для средних общеобразовательных школ рассчитаны показатели обученности по русскому языку и математике; этот показатель косвенно характеризует объем усвоенного учебного материала;
- 4) для каждой группы качества построены распределения выпускников по уровням подготовки.

Результаты расчетов названных показателей и соотнесение их с группами качества показаны в таблице 4 Приложения.

По русскому языку результаты в целом выше, чем по математике, что наблюдается на протяжении многих лет. Особое внимание необходимо обратить на то, что успешно обучаться на следующей ступени образования можно при уровне обученности не менее 0,70. Школы из 1–7 групп качества в среднем не дают такой возможности выпускникам. Между тем ФГОС предполагает создание условий для тех выпускников, у которых более высокий уровень образовательных потребностей (желание изучить дисциплину на повышенном и высоком уровне). Можно говорить о том, что у выпускников из 1–7 групп качества меньше возможностей выдержать конкурсный отбор в ВУЗ, где математика является важной дисциплиной при получении специальности.

Результаты по диагностическим работам в 10 классах по русскому языку и математике также представлены в таблице 4 Приложения.



## **Дифференциация школ по уровню социального благополучия**

Индекс качества, использованный для дифференциации школ по уровням качества подготовки обучающихся, использован для проведения регрессионного анализа (установления связей между результатом и рядом влияющих на него факторов). На основе полученного уравнения регрессии конструируется индекс социального благополучия школы. Далее в исследовании участвуют только те школы (их 756), от которых получены ответы на вопросы анкеты, что позволяет соотнести результативный показатель с факторными показателями.

### **Индекс социального благополучия школы: модель и расчет**

Индекс социального благополучия школы рассчитывался по методике НИУ ВШЭ (2017-2020). Для установления связи между результативным показателем и показателями социального благополучия школ используется метод многомерного регрессионного анализа. В рамках данного исследования школы дифференцируются не только по уровню подготовки обучающихся, но по уровню социального благополучия что позволяет в дальнейшем провести идентификацию школ по комплексному показателю путем построения типологической группировки школ.

К факторам, характеризующим социальное благополучие школы, относятся, прежде всего, те, которые характеризуют семью.

Ранее было установлено, что наиболее сильную связь с результативным показателем имеют три переменные (факторы социального благополучия школы):

- показатель, характеризующий уровень образования родителей;
- показатель, связанный с наличием учащихся на учете в комиссии по делам несовершеннолетних (девиантное поведение учащихся);
- показатель, характеризующий состав семьи (полная – неполная семья).

Для построения регрессионной функции были использованы 4 переменных:

- зависимая переменная – рассчитанный на первом этапе исследования индекс качества подготовки выпускников школ;
- независимая переменная – доля учащихся от общего контингента, у которых хотя бы один из родителей имеет высшее образование;
- независимая переменная – доля учащихся, состоящих на учете в комиссии по делам несовершеннолетних (далее – КНЛ);
- независимая переменная – доля учащихся из неполных семей.

Контекстные переменные были взяты на основе рекомендаций НИУ ВШЭ (они значимо коррелируют с результативным показателем, имеют высокую корреляцию с другими независимыми переменными, характеризующими семью).

Для построения регрессионного уравнения выбран пошаговый метод множественного регрессионного анализа. В этом случае независимые переменные, которые имеют наибольшие коэффициенты частичной корреляции с независимой переменной, пошагово включаются в регрессионное уравнение. Переменные, имеющие слабую, статистически незначимую связь с результативной переменной исключаются. Расчет проводится с помощью статистического пакета SPSS.

Уравнение множественной регрессии имеет вид:

$$\text{Индекс качества} = 0,666 + 0,334 * (\text{доля учащихся в школе, у которых родители имеют высшее образование}) - 0,004 * (\text{доля учащихся, состоящих на учете в КНЛ}) - 0,0247 * (\text{доля учащихся из неполных семей}).$$

Соответствующие доли рассчитываются на основе данных, представленных в анкетах.

Уравнение регрессии при необходимости может быть использовано для предсказания значений индекса качества подготовки выпускников (вычисления ожидаемого значения) на основе значений факторных переменных в конкретной образовательной организации.

Веса полученных коэффициентов регрессии:

- высшее образование родителей – 57 %,
- учет в КНЛ – 0,1%,
- неполная семья – 42%.

На основе вычисленных весов (вкладов) сформирован индекс социального благополучия школы.

Формула для расчета ИСБШ:

$$\text{ИСБШ} = 43 + 57 * (\text{доля учащихся, у которых родители имеют высшее образование}) - 1 * (\text{доля учащихся на учете в КНЛ}) - 42 * (\text{доля учащихся из неполных семей}).$$

Первое значение (43) позволяет привести ИСБШ к шкале, принимающей значения от 0 до 100. В максимально выгодном для школы положении (когда все положительные характеристики социального состава равны «1», а отрицательные «0») индекс принимает значение «100», а в максимально уязвимом положении (обратная ситуация) – индекс принимает значение «0».

По полученной формуле был рассчитан индекс социального благополучия каждой школы (ИСБШ), принявшей участие в анкетировании и предоставившей сведения о характеристиках семей, чьи дети обучаются в школах. Статистические характеристики ИСБШ показаны в таблице 2.

Таблица 2  
Статистические характеристики ИСБШ

Характеристика	Значение
Число школ	756
Среднее	40,5
Стандартная ошибка среднего	0,6
Медиана	37
Мода	38
Размах	93
Минимум	6
Максимум	99

Из таблицы видно, что школы сильно отличаются по уровню социального благополучия – минимум -6, максимум – 99.

Для характеристики групп с разным уровнем социального благополучия могут быть использованы процентильные распределения, показывающие деление школ на группы в соответствующих пропорциях.

В таблице 3 представлено процентильное распределение ИСБШ, из которого видно, что у половины школ индекс ниже 37.

Таблица 3

Процентили ранжированного ряда значений индекса социального благополучия школ

Процентили	Значение процентилей индекса социального благополучия	Пропорция деления ранжированного ряда
10	23,00	10:90
25	30,00	25:75
50	37,00	50:50
75	49,00	75:25
90	63,20	90:10

Как интерпретировать данные таблицы 3? 10-й百分иль разбивает всю совокупность школ на две части. В первую часть ниже 10-го процентилля входят 10% школ с наименьшими значениями индекса социального благополучия, во вторую часть – оставшихся 90% школ с ИСБШ, равным 10-му процентиллю (23) и выше.

Использование процентильных распределений может быть полезно в процедурах сравнения школ, муниципалитетов, регионов, стран, или для одной и той же школы, муниципалитета, региона, страны в разное время – для оценки структурных сдвигов в изучаемых показателях после реализации определенных управленческих решений.

Для проведения дальнейшего анализа (соотнесения результативного показателя – индекса качества с ИСБШ) и идентификации вся совокупность

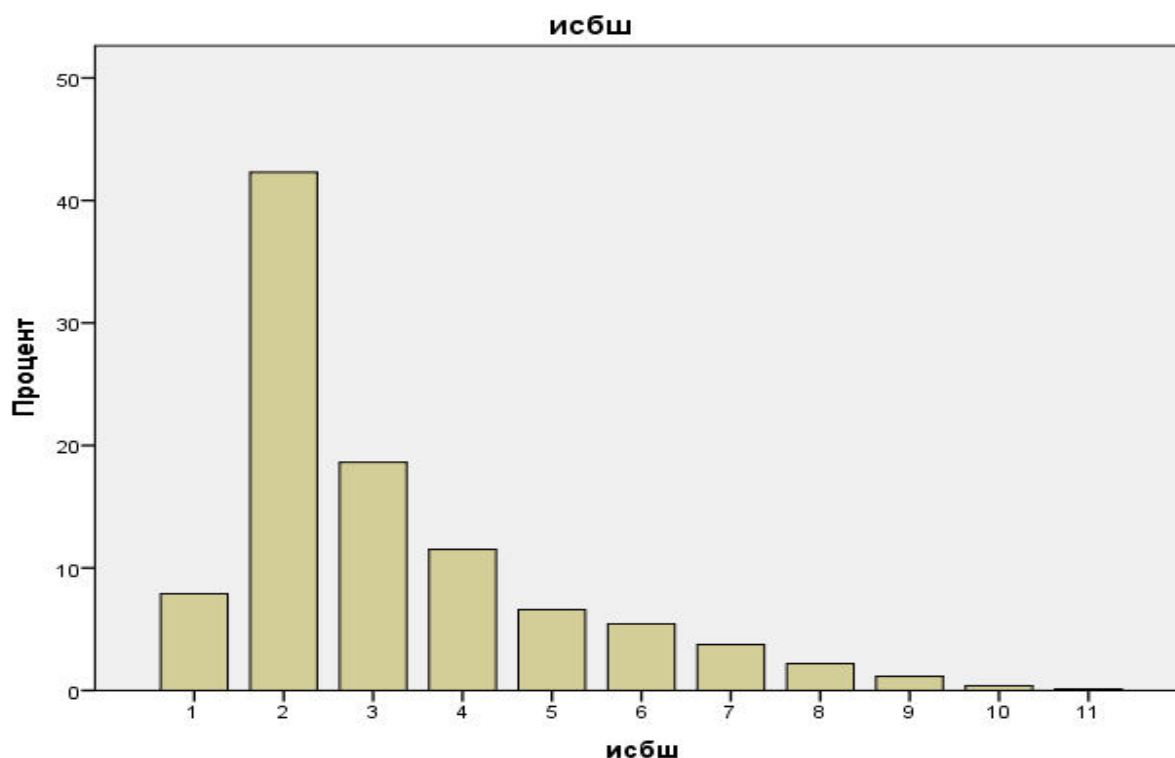
образовательных организаций (принявших участие и в опросе и в выполнении обязательных ВПР) была поделена на группы с разным значением ИСБШ. Это позволяет не только определить ИСБШ школы, но и выделить группы с разным уровнем благополучия. Построена группировка школ по ИСБШ. Выделено 11 групп с разным уровнем социального благополучия.

Возможен и другой способ деления на группы – с помощью вербально-числовой шкалы Харрингтона. В этом случае выделяется пять групп. Группы 1–2 имеют очень низкий уровень социального благополучия, группы 3–4 – низкий уровень, группы с 5–7 – средний, 8–9 – высокий уровень, 10–11 – очень высокий уровень социального благополучия.

Распределение образовательных организаций по группам социального благополучия показано на диаграмме 22.

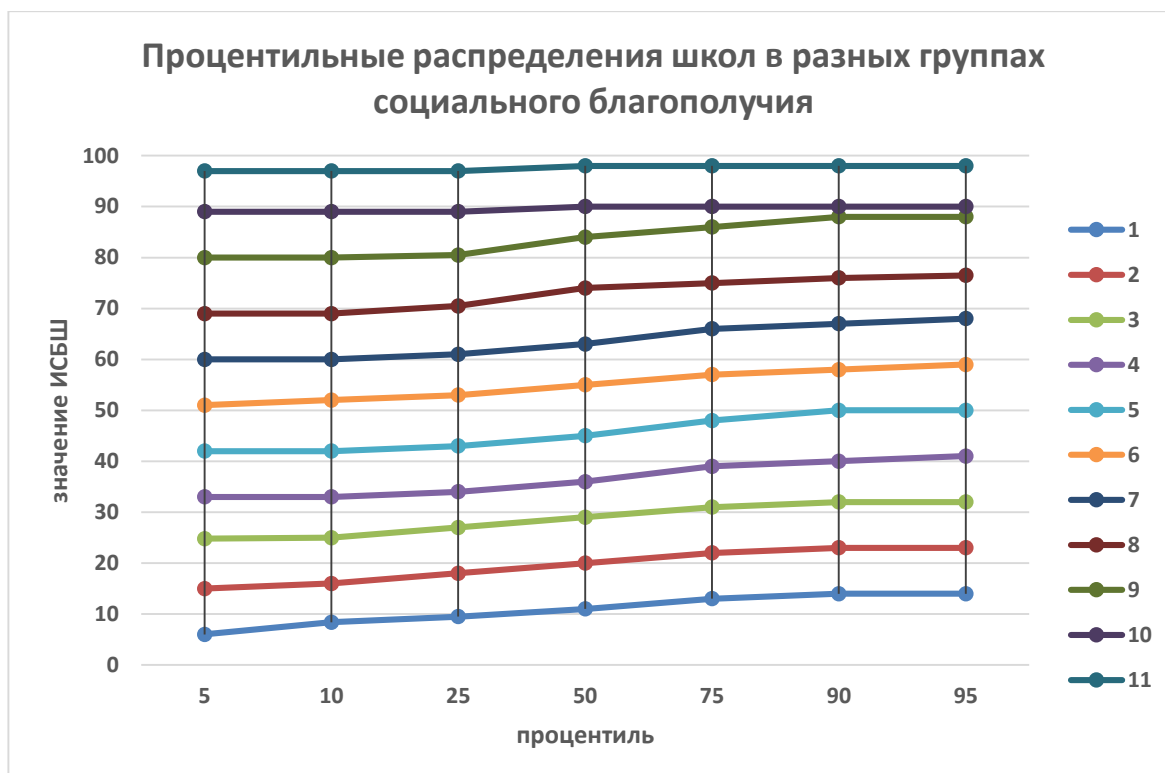
Диаграмма 22

Распределение школ по группам социального благополучия (по горизонтальной оси – номер группы ИСБШ, по вертикальной оси – процент школ в группе).



Группа 6 соответствует среднему уровню благополучия. Из диаграммы 22 видно, что распределение смещено влево, что свидетельствует о преобладании школ с уровнем социального благополучия ниже среднего по региону. Таких школ больше 70%. Большой вклад в ИСБШ имеет показатель неполной семьи. По сравнению с прошлыми годами таких семей, возможно, стало больше.

Процентильные распределения школ в группах с разным уровнем социального благополучия показано на диаграмме 23.



В Приложении в таблице 5 приведены значения ИСБШ и группы социального благополучия для всех школ, принявших участие в опросе и представивших корректные данные.

### **Результаты дифференциации школ по качеству и социальному благополучию**

По двум показателям – по группе ИСБШ и группе качества была построена типологическая группировка школ.

Распределение представлено в таблице 4. Из таблицы видно, сколько школ входят в каждую группу ИСБШ и как они распределены внутри группы по группам качества. В таблице 4 показаны данные только для 756 школ, для которых были данные по обязательным ВПР и по показателям социального благополучия.

Таблица 4

Идентификатор школ по качеству общеобразовательной подготовки выпускников и уровню социального благополучия

Группа ИСБШ	Группа качества, количество школ											Итого
	1	2	3	4	5	6	7	8	9	10	11	
1	0	3	3	2	5	3	1	0	0	0	0	17
2	1	6	11	20	18	6	1	1	0	0	0	64
3	2	16	31	48	45	20	8	5	0	0	0	175
4	2	5	22	71	60	36	19	2	1	0	0	218
5	0	2	2	19	24	38	14	5	2	0	0	106
6	0	2	1	12	13	20	19	7	0	1	0	75
7	0	0	2	3	7	13	15	7	2	1	0	50
8	0	0	0	1	0	8	9	6	4	1	0	29
9	0	0	0	0	2	3	6	4	1	0	1	17
10	0	0	0	0	0	1	0	1	0	0	1	3
11	0	0	0	0	0	0	1	0	1	0	0	2
Итого	5	34	72	176	174	148	93	38	11	3	2	756

Результаты анализа качества подготовки выпускников школ и определение их ИСБШ позволяют оценить эффективность деятельности школ, находящихся в различных социальных условиях.

По результатам дифференциации все школы можно разделить на 5 условных групп:

– неблагополучные школы (школы с низкими результатами обучения и низким уровнем социального благополучия). Помечены желтым цветом. Таких школ больше всего – 371, что составляет 49 % от числа идентифицированных школ;

– резильентные школы («выживающие») – при низком уровне социального благополучия качество подготовки обучающихся среднее и выше, достигающие показатели выше ожидаемых. Помечены голубым цветом. Таких школ 103, что составляет 14% от общего числа школ.

– «несправляющиеся». При среднем и выше среднего уровне социального благополучия демонстрируют низкие результаты обучения. К «несправляющимся» можно отнести школы, у которых ИСБШ высокий (группы 5-11), а индекс качества низкий (группа качества 5 и ниже). Помечены красным цветом. Таких школ 90, что составляет 12 % от общего числа школ.

– «условно благополучные» (демонстрирующие результаты средние или выше средних в соответствии со своим коридором возможностей); Дают результаты средние или выше средних в зависимости от их ИСБШ. Помечены серым цветом. Таких школ 156, что составляет 21 % от общего числа.

– «благополучные» – группа ИСБШ с 8 по 11, группы качества с 7 по 11. Помечены зеленым цветом. Всего 36 школ или 5%.

Важно напомнить, что идентификация проведена с учетом результатов ВПР в 5, 6 и 7 классах по русскому языку и математике.

Неблагополучные и несправляющиеся школы составляют вместе 61 %.

Как определить, в какую группу попадает конкретная школа?

Для каждой школы, принявшей участие в процедуре идентификации, были определены индекс качества и группа качества, ИСБШ и группа ИСБШ. Совместное использование этих данных позволило построить комбинационную группировку, в которой показаны возможные сочетания указанных характеристик школ и количество школ в каждой из выделенных подгрупп (эти количества показаны в ячейках таблицы).

Таким образом, все школы с учетом показателей качества, уровня социального благополучия были разделены на следующие типологические группы (итог идентификации):

**1 группа – низкий ИСБШ (с 1 по 4) и низкий индекс качества (с 1 по 5) – школы с низкими результатами обучения, функционирующие в сложных социальных условиях. Неблагополучные.**

Для этих школ характерен низкий образовательный статус родителей, высокий уровень девиантности поведения учащихся, высокая доля детей из неполных семей. Скудная образовательная и культурная внешняя среда (в населенном пункте сама школа и является единственным культурным центром). Это школы, расположенные преимущественно вдалеке от районных центров и мегаполиса, имеют плохое сообщение с центральными местами. Жизнь таких школ достаточно замкнута. Многие школы находятся в состоянии так называемого «информационного голода» (плохие интернет коммуникации). Кадровый состав учителей – низкая доля учителей с высшей категорией, около одной трети учителей не имеют высшего педагогического образования. Для школ характерно сочетание негативных факторов (факторов неблагополучия). Так, например, школа может быть малокомплектной, удалена от центральных мест, социально депривирована (скудные ресурсы для формирования и удовлетворения образовательных потребностей у обучающихся).

**2 группа – низкий ИСБШ (с 1 по 4) и средний индекс качества (6 группа и выше). Резильентные школы**

Эти школы относятся к так называемым резильентным («живучим») школам, т.е. способным преодолевать заданные ограничения и демонстрировать более высокие результаты, чем те, которые предписываются им установленными параметрами модели. К ним относятся преимущественно школы в сельских поселениях с относительно высокой численностью обучающихся (200 и более), расположенные недалеко от районных центров (их также называют базовыми сельскими школами). Для этих школ характерна невысокая доля учащихся, родители которых имеют высшее образование, сравнительно невысокая доля детей из неполных семей и низкая доля детей с девиантным поведением. То есть низкий уровень социального неблагополучия связан, преимущественно, с низким образовательным статусом родителей, которые в основном полагаются на учителя, на школу, сами родители мало способны оказывать детям помощь в обучении. Более высокие по сравнению с ожидаемыми результаты эти школы достигают за счет использования

ресурсов самой школы. В них более высокая доля учителей с первой и высшей категориями, школы имеют достаточно развитую инфраструктуру.

### **Группа 3 – по ИСБШ с 5 по 11, по индексу качества – группы с 1 по 5. «Несправляющиеся» школы**

В эту группу входят депривированные сельские и школы. Их можно назвать «несправляющимися». При относительно высоком уровне социального благополучия, эти школы дают более низкие результаты по сравнению с теми, что предписываются им установленными параметрами модели. Это школы преимущественно расположены на окраинах крупных населенных пунктов. Внешняя образовательная и культурная среда школы более скудная, чем в целом в населенном пункте. Ситуации в школах отличаются большим разнообразием. Но для таких школ характерно то, что родители предпочитают отдавать детей в школу рядом с домом, дети преимущественно остаются безнадзорными во внеурочное время (предоставлены самим себе). У школ недостаточно ресурсов для полноценной внеурочной деятельности учащихся.

### **Группы школ с группой качества 6 и группой ИСБШ с 5 по 7. Условно благополучные**

Эти школы можно отнести к «условно благополучным» – обучающиеся в большинстве своем демонстрируют средний уровень подготовки (удовлетворительный). Уровень социального благополучия может быть разным. Можно сказать, что подавляющее большинство выпускников справляются с базовой частью школьной программы на удовлетворительном уровне.

### **Группа ИСБШ 8-11 и группа качества 9-11. Благополучные**

К этой группе преимущественно относятся школы гимназии и лицеи, находящиеся на территории крупных населенных пунктов (крупные города и мегаполисы). Отличаются тем, что доля детей, чьи родители имеют высшее образование, высока – 80-100 %, уровень девиантности поведения самый низкий (таких детей практически в таких школах нет!). При относительно высоких ресурсах самой школы (кадровый состав отличается высокой долей учителей с высшей категорией, хорошо развитая школьная инфраструктурой, богатая образовательная сеть населенного пункта) очень мощный ресурс – родители.

Для идентификации школ предлагается использовать определенный алгоритм (или ключ). Алгоритм представляет собой фиксированное число идентификационных шагов, каждый из которых предлагает выбор одной из нескольких альтернатив. Сделанный на текущем шаге выбор определяет следующий шаг в последовательности. В нашем случае предлагается использовать дихотомический ключ, поскольку школа идентифицируется по двум показателям – по уровню качества подготовки обучающихся и по уровню социального благополучия.



Для идентификации конкретной школы (отнесения ее к конкретной группе по комплексу показателей – в нашем случае – к конкретной ячейке в таблице) можно воспользоваться следующим алгоритмом:

1. Определить код школы в РБД.
2. По таблице 5 в Приложении определить для этой школы группу ИСБШ.
3. По таблице 6 в Приложении определить для этой школы группу качества.
4. По сочетанию номеров групп в таблице 5 найти пересечение найденных групп.
5. Идентифицировать школу – отнести к одной из типологических групп (см. описание выше). По данным таблицы 5 также можно определить состав выделенных групп (конкретные школы, входящие в выделенные группы)

#### **Выводы**

В ходе проведенного исследования

- проведена дифференциация школ по качеству подготовки обучающихся и уровню социального благополучия школы;
- построен идентификатор школ;
- проведена идентификация школ – каждая школа отнесены к одной из типологических групп;
- данные идентификации могут быть использованы в процедурах принятия управленческих решений по улучшению качества подготовки обучающихся, построении программ развития школ.

Приложение  
Таблица 1

Сведения об образовательных организациях, участвующих в независимых процедурах оценивания результатов обучения в 2020 году

	Код МСУ	АТЕ/МСУ	Код ОО	Краткое наименование ОО	Тип населенного пункта	ООП:ООШ 1, СОШ 2	Вид оо: ОО-1, гимназия - 2, лицей -3, уиоп-4	РЯ 5	РЯ 6	РЯ 7	М5	М6	М7	Число ВПР	ЕГЭ-2020	ДР-10-РЯ	ЕГЭ-М	ДР-10-М	Общее число процедур
1	1	МО Алапаевское	10101	МОУ «Арамашевская СОШ имени М. Мантурова»	село	2	1	+	+	+	+	+	+	6	+	+	+	+	10
2	1	МО Алапаевское	10103	МОУ «ВССОШ № 2»	село	2	1	+	+	+	+	+	+	6	+	+	+	+	10
3	1	МО Алапаевское	10104	МОУ «Верхнесинячихинская СОШ №3»	село	2	1	+	+	+	+	+	+	6	+	+	+	+	10
4	1	МО Алапаевское	10105	МКОУ «Голубковская СОШ имени С. Устинова»	село	2	1	+	+	+	+	+	+	6	+		+		8
5	1	МО Алапаевское	10106	МОУ «Деевская СОШ»	село	2	1	+	+	+	+	+	+	6	+	+	+	+	10
6	1	МО Алапаевское	10107	МКОУ «Кировская СОШ»	село	2	1	+	+	+	+	+	+	6		+		+	8
7	1	МО Алапаевское	10108	МОУ «Коптеловская СОШ»	село	2	1	+	+	+	+	+	+	6	+	+	+	+	10
8	1	МО Алапаевское	10109	МОУ «Костинская СОШ»	село	2	1	+	+	+	+	+	+	6	+	+	+	+	10
9	1	МО Алапаевское	10110	МОУ «Невьянская СОШ»	село	2	1	+	+	+	+	+	+	6	+	+	+	+	10
10	1	МО Алапаевское	10111	МОУ «Останинская СОШ»	село	2	1	+	+	+	+	+	+	6					6

	Код МСУ	АТЕ/МСУ	Код ОО	Краткое наименование ОО	Тип населенного пункта	ООП:ООШ 1, СОШ 2	Вид оо: ОО-1, гимназия - 2, лицей -3, уиоп-4	РЯ 5	РЯ 6	РЯ 7	М5	М6	М7	Число ВПР	ЕГЭ-2020	ДР-10-РЯ	ЕГЭ-М	ДР-10-М	Общее число процедур
11	1	МО Алапаевское	10112	МКОУ «Самоцветская СОШ»	поселок	2	1	+	+	+	+	+	+	6	+		+		8
12	1	МО Алапаевское	10113	МКОУ «Ялунинская СОШ»	село	2	1	+	+	+	+	+	+	6					6
13	1	МО Алапаевское	10118	МОУ «Заринская СОШ»	поселок	2	1	+	+	+	+	+	+	6	+	+	+	+	10
14	1	МО Алапаевское	10119	Филиал МКОУ «Заринская СОШ» - Ясагинская ООШ	поселок	1	1	+	+	+	+	+	+	6					6
15	1	МО Алапаевское	10120	Филиал МОУ «ВССОШ № 2» - Нижнесинячихинская ООШ	село	1	1	+	+	+	+	+	+	6					6
16	1	МО Алапаевское	10121	Филиал МОУ «Костинская СОШ» - Клевакинская ООШ	село	1	1	+	+	+	+	+	+	6					6
17	2	Артемовский ГО	20101	МАОУ «СОШ № 1»	Малый город (менее 50 тыс. человек)	2	1	+	+	+	+	+	+	6	+	+	+	+	10
18	2	Артемовский ГО	20102	МБОУ «СОШ №2»	Малый город (менее 50 тыс. человек)	2	1	+	+	+	+	+	+	6		+		+	8
19	2	Артемовский ГО	20103	МБОУ «СОШ № 3»	Малый город	2	1	+	+	+	+	+	+	6	+	+	+	+	10

	Код МСУ	АТЕ/МСУ	Код ОО	Краткое наименование ОО	Тип населенного пункта	ООП:ООШ 1, СОШ 2	Вид оо: ОО-1, гимназия - 2, лицей -3, уиоп-4	РЯ 5	РЯ 6	РЯ 7	М5	М6	М7	Число ВПР	ЕГЭ-2020	ДР-10-РЯ	ЕГЭ-М	ДР-10-М	Общее число процедур
					(менее 50 тыс. человек)														
20	2	Артемовский ГО	20104	МБОУ СОШ № 4	село	2	1	+	+	+	+	+	+	6	+		+		8
21	2	Артемовский ГО	20105	МБОУ «СОШ №6»	Малый город (менее 50 тыс. человек)	2	1	+	+	+	+	+	+	6	+	+	+	+	10
22	2	Артемовский ГО	20106	МБОУ «СОШ №7»	село	2	1	+	+	+	+	+	+	6	+	+	+	+	10
23	2	Артемовский ГО	20107	МАОУ «СОШ № 8»	рп	2	1	+	+	+	+	+	+	6	+	+	+	+	10
24	2	Артемовский ГО	20108	МБОУ «СОШ №9»	рп	2	1	+	+	+	+	+	+	6	+	+	+	+	10
25	2	Артемовский ГО	20109	МБОУ «СОШ № 10»	Малый город (менее 50 тыс. человек)	2	1	+	+	+	+	+	+	6	+	+	+	+	10
26	2	Артемовский ГО	20110	МАОУ «СОШ № 12»	Малый город (менее 50 тыс. человек)	2	1	+	+	+	+	+	+	6	+	+	+	+	10
27	2	Артемовский ГО	20111	МБОУ «СОШ № 14»	рп	2	1	+	+	+	+	+	+	6	+	+	+	+	10
28	2	Артемовский ГО	20112	МБОУ «СОШ №16»	рп	2	1	+	+	+	+	+	+	6	+	+	+	+	10
29	2	Артемовский ГО	20113	МБОУ «СОШ №17»	село	2	1	+	+	+	+	+	+	6	+	+	+	+	10

	Код МСУ	АТЕ/МСУ	Код ОО	Краткое наименование ОО	Тип населенного пункта	ООП:ООШ 1, СОШ 2	Вид оо: ОО-1, гимназия - 2, лицей -3, уиоп-4	РЯ 5	РЯ 6	РЯ 7	М5	М6	М7	Число ВПР	ЕГЭ-2020	ДР-10-РЯ	ЕГЭ-М	ДР-10-М	Общее число процедур
30	2	Артемовский ГО	20114	МБОУ «СОШ №18»	село	2	1	+	+	+	+	+	+	6	+	+		+	9
31	2	Артемовский ГО	20115	МБОУ «СОШ №19»	село	2	1	+	+	+	+	+	+	6		+		+	8
32	2	Артемовский ГО	20117	МАОУ СОШ № 56	Малый город (менее 50 тыс. человек)	2	1	+	+	+	+	+	+	6	+	+	+	+	10
33	2	Артемовский ГО	20118	МАОУ «Лицей № 21»	Малый город (менее 50 тыс. человек)	2	3	+	+	+	+	+	+	6	+	+	+	+	10
34	2	Артемовский ГО	20119	МБОУ «ООШ № 5»	село	1	1	+	+	+	+	+	+	6					6
35	3	Артинский ГО	30101	МАОУ АГО «АСОШ № 1»	рп	2	1	+	+	+	+	+	+	6	+	+	+	+	10
36	3	Артинский ГО	30102	МАОУ «Азигуловская СОШ»	село	2	1	+	+	+	+	+	+	6	+	+	+	+	10
37	3	Артинский ГО	30103	МБОУ «Барабинская ООШ»	село	1	1	+	+	+	+	+	+	6					6
38	3	Артинский ГО	30104	МБОУ «Малокарзинская ООШ»	деревня	1	1	+	+	+	+	+	+	6					6
39	3	Артинский ГО	30105	МАОУ «Манчажская СОШ»	село	2	1	+	+	+	+	+	+	6	+	+	+	+	10
40	3	Артинский ГО	30106	МБОУ «Малотавринская СОШ»	село	2	1	+	+	+	+	+	+	6	+	+	+	+	10

	Код МСУ	АТЕ/МСУ	Код ОО	Краткое наименование ОО	Тип населенного пункта	ООП:ООШ 1, СОШ 2	Вид оо: ОО-1, гимназия - 2, лицей -3, уиоп-4	РЯ 5	РЯ 6	РЯ 7	М5	М6	М7	Число ВПР	ЕГЭ-2020	ДР-10-РЯ	ЕГЭ-М	ДР-10-М	Общее число процедур
41	3	Артинский ГО	30107	МБОУ «Поташкинская СОШ»	село	2	1	+	+	+	+	+	+	6	+	+	+	+	10
42	3	Артинский ГО	30108	МАОУ «Сажинская СОШ»	село	2	1	+	+	+	+	+	+	6		+		+	8
43	3	Артинский ГО	30110	МАОУ «Староартинская СОШ»	село	2	1	+	+	+	+	+	+	6	+				7
44	3	Артинский ГО	30111	МБОУ «Сухановская СОШ»	село	2	1	+	+	+	+	+	+	6	+	+	+	+	10
45	3	Артинский ГО	30112	МАОУ АГО «АСОШ №6»	рп	2	1	+	+	+	+	+	+	6	+	+	+	+	10
46	3	Артинский ГО	30113	МАОУ «Артинский лицей»	рп	2	3	+	+	+	+	+	+	6	+	+	+	+	10
47	3	Артинский ГО	30114	МБОУ «Куркинская ООШ»	село	1	1	+	+	+	+	+	+	6					6
48	3	Артинский ГО	30115	Филиал МАОУ «Артинский лицей» - «Усть-Югушинская ООШ»	пгт	1	1	+	+	+	+	+	+	6					6
49	3	Артинский ГО	30116	Филиал МБОУ «Поташкинская СОШ» - «Артя-Шигиринская ООШ»	село	2		+	+	+	+	+	+	6					6
50	3	Артинский ГО	30117	МБОУ «Березовская ООШ»	деревня	1	1	+	+	+	+	+	+	6					6
51	3	Артинский ГО	30118	Филиал МАОУ Азигуловская СОШ - Нижнебардымская ООШ	деревня	1	1	+	+	+	+	+	+	6					6

	Код МСУ	АТЕ/МСУ	Код ОО	Краткое наименование ОО	Тип населенного пункта	ООП:ООШ 1, СОШ 2	Вид оо: ОО-1, гимназия - 2, лицей -3, уиоп-4	РЯ 5	РЯ 6	РЯ 7	М5	М6	М7	Число ВПР	ЕГЭ-2020	ДР-10-РЯ	ЕГЭ-М	ДР-10-М	Общее число процедур
52	3	Артинский ГО	30119	Филиал МАОУ Азигуловская СОШ Усть Манчажская ООШ	деревня	1	1	+	+	+	+	+	+	6					6
53	4	Ачитский ГО	40101	МКОУ АГО «Ачитская СОШ»	рп	2	1	+	+	+	+	+	+	6	+	+	+	+	10
54	4	Ачитский ГО	40102	МКОУ АГО «Афанасьевская СОШ»	село	2	1	+	+	+	+	+	+	6	+	+	+	+	10
55	4	Ачитский ГО	40103	МКОУ АГО Большеутинская СОШ	село	2	1	+	+	+	+	+	+	6	+	+		+	9
56	4	Ачитский ГО	40104	МКОУ АГО «Бакряжская СОШ»	село	2	1	+	+	+	+	+	+	6	+	+	+	+	10
57	4	Ачитский ГО	40105	МКОУ АГО «Заринская СОШ»	село	2	1	+	+	+	+	+	+	6	+	+	+	+	10
58	4	Ачитский ГО	40106	МКОУ АГО «Уфимская СОШ» - филиал «Каргинская ООШ»	поселок	1	1	+	+	+	+	+	+	6					6
59	4	Ачитский ГО	40107	МКОУ АГО Рускопотамская СОШ	село	2	1	+	+	+	+	+	+	6	+	+	+	+	10
60	4	Ачитский ГО	40108	МКОУ АГО Уфимская СОШ	поселок	2	1	+	+	+	+	+	+	6	+	+	+	+	10
61	4	Ачитский ГО	40109	МКОУ АГО «Нижнеарийская ООШ»	деревня	1	1	+	+	+	+	+	+	6					6
62	4	Ачитский ГО	40115	МКОУ АГО «Верх- Тисинская ООШ»	деревня	1	1	+	+	+	+	+	+	6					6
63	4	Ачитский ГО	40116	МКОУ АГО «Заринская СОШ» -	деревня	1	1	+	+	+	+	+	+	6					6

	Код МСУ	АТЕ/МСУ	Код ОО	Краткое наименование ОО	Тип населенного пункта	ООП:ООШ 1, СОШ 2	Вид оо: ОО-1, гимназия - 2, лицей -3, уиоп-4	РЯ 5	РЯ 6	РЯ 7	М5	М6	М7	Число ВПР	ЕГЭ-2020	ДР-10-РЯ	ЕГЭ-М	ДР-10-М	Общее число процедур
				филиал «Гайнинская ООШ»															
64	4	Ачитский ГО	40118	МКОУ АГО «Ключевская ООШ»	село	1	1	+	+	+	+	+	+	6					6
65	4	Ачитский ГО	40119	МКОУ АГО «Марикаршинская ООШ»	деревня	1	1	+	+	+	+	+	+	6					6
66	5	МО Байкаловский МР	50101	МАОУ «Байкаловская СОШ»	село	2	1	+	+	+	+	+	+	6	+	+	+	+	10
67	5	МО Байкаловский МР	50102	МКОУ Баженовская СОШ	село	2	1	+	+	+	+	+	+	6	+		+		8
68	5	МО Байкаловский МР	50103	МКОУ Городищенская СОШ	село	2	1	+	+	+	+	+	+	6	+	+	+	+	10
69	5	МО Байкаловский МР	50104	МАОУ Еланская СОШ	село	2	1	+	+	+	+	+	+	6	+	+	+	+	10
70	5	МО Байкаловский МР	50105	МКОУ Краснополянская СОШ	село	2	1	+	+	+	+	+	+	6	+	+	+	+	10
71	5	МО Байкаловский МР	50106	МКОУ Ляпуновская СОШ	село	2	1	+	+	+	+	+	+	6	+		+		8
72	5	МО Байкаловский МР	50107	МКОУ Чурманская ООШ	село	1	1	+	+	+	+	+	+	6					6
73	5	МО Байкаловский МР	50109	МКОУ Нижне- Иленская СОШ	село	2	1	+	+	+	+	+	+	6	+	+	+	+	10
74	5	МО Байкаловский МР	50110	МКОУ Пелевинская ООШ	деревня	1	1	+	+	+	+	+	+	6					6
75	5	МО Байкаловский МР	50113	МКОУ Вязовская ООШ	деревня	1	1	+	+	+	+	+	+	6					6
76	6	Белоярский ГО	60101	МАОУ «Белоярская СОШ №1»	рп	2	1	+	+	+	+	+	+	6	+	+	+	+	10



	Код МСУ	АТЕ/МСУ	Код ОО	Краткое наименование ОО	Тип населенного пункта	ООП:ООШ 1, СОШ 2	Вид оо: ОО-1, гимназия - 2, лицей -3, уюоп-4	РЯ 5	РЯ 6	РЯ 7	М5	М6	М7	Число ВПР	ЕГЭ-2020	ДР-10-РЯ	ЕГЭ-М	ДР-10-М	Общее число процедур
77	6	Белоярский ГО	60102	МБОУ «Бруснятская СОШ №6»	село	2	1	+	+	+	+	+	+	6	+				7
78	6	Белоярский ГО	60103	МБОУ «Большебруснянская СОШ №7»	село	2	1	+	+	+	+	+	+	6	+	+	+	+	10
79	6	Белоярский ГО	60104	МАОУ «Косулинская СОШ №8»	село	2	1	+	+	+	+	+	+	6	+	+	+	+	10
80	6	Белоярский ГО	60105	МБОУ «Камышевская СОШ № 9»	село	2	1	+	+	+	+	+	+	6	+	+	+	+	10
81	6	Белоярский ГО	60106	МАОУ «Совхозная СОШ №10»	село	2	1	+	+	+	+	+	+	6	+	+	+	+	10
82	6	Белоярский ГО	60107	МАОУ «Студенческая СОШ №12»	село	2	1	+	+	+	+	+	+	6					6
83	6	Белоярский ГО	60108	МАОУ «Кочневская СОШ № 16»	село	2	1	+	+	+	+	+	+	6	+	+	+	+	10
84	6	Белоярский ГО	60109	МАОУ «Белоярская СОШ №18»	рп	2	1	+	+	+	+	+	+	6		+		+	8
85	6	Белоярский ГО	60110	МБОУ «Логиновская СОШ № 21»	село	2	1	+	+	+	+	+	+	6					6
86	6	Белоярский ГО	60111	МАОУ «Баженовская СОШ №96»	рп	2	1	+	+	+	+	+	+	6	+		+		8
87	6	Белоярский ГО	60112	МБОУ «Белоярская СОШ №14»	рп	2	1	+	+	+	+	+	+	6	+	+	+	+	10
88	6	Белоярский ГО	60113	МБОУ «Черноусовская СОШ №19»	село	2	1	+	+	+	+	+	+	6					6
89	6	Белоярский ГО	60114	МБОУ «Некрасовская ООШ №13»	село	1	1	+	+	+	+	+	+	6					6

	Код МСУ	АТЕ/МСУ	Код ОО	Краткое наименование ОО	Тип населенного пункта	ООП:ООШ 1, СОШ 2	Вид оо: ОО-1, гимназия - 2, лицей -3, уиоп-4	РЯ 5	РЯ 6	РЯ 7	М5	М6	М7	Число ВПР	ЕГЭ-2020	ДР-10-РЯ	ЕГЭ-М	ДР-10-М	Общее число процедур
90	7	ГО Богданович	70101	МОУ СОШ № 1	Малый город (менее 50 тыс. человек)	2	1	+	+	+	+	+	+	6	+	+	+	+	10
91	7	ГО Богданович	70103	МОУ СОШ № 3	Малый город (менее 50 тыс. человек)	2	1	+	+	+	+	+	+	6	+	+	+	+	10
92	7	ГО Богданович	70104	МОУ-СОШ № 4	Малый город (менее 50 тыс. человек)	2	1	+	+	+	+	+	+	6	+	+	+	+	10
93	7	ГО Богданович	70105	МАОУ СОШ № 5	Малый город (менее 50 тыс. человек)	2	1	+	+	+	+	+	+	6	+	+	+	+	10
94	7	ГО Богданович	70106	МОУ Байновская СОШ	село	2	1	+	+	+	+	+	+	6	+	+	+	+	10
95	7	ГО Богданович	70107	МАОУ «Барабинская СОШ»	село	2	1	+	+	+	+	+	+	6	+	+	+		9
96	7	ГО Богданович	70108	МАОУ «Волковская СОШ»	село	2	1	+	+	+	+	+	+	6	+	+	+	+	10
97	7	ГО Богданович	70109	МАОУ Гарашкинская СОШ	село	2	1	+	+	+	+	+	+	6	+	+	+	+	10

	Код МСУ	АТЕ/МСУ	Код ОО	Краткое наименование ОО	Тип населенного пункта	ООП:ООШ 1, СОШ 2	Вид оо: ОО-1, гимназия - 2, лицей -3, уиоп-4	РЯ 5	РЯ 6	РЯ 7	М5	М6	М7	Число ВПР	ЕГЭ-2020	ДР-10-РЯ	ЕГЭ-М	ДР-10-М	Общее число процедур
98	7	ГО Богданович	70110	МАОУ - Грязновская СОШ	село	2	1	+	+	+	+	+	+	6	+	+	+	+	10
99	7	ГО Богданович	70111	МАОУ Ильинская СОШ	село	2	1	+	+	+	+	+	+	6	+	+	+	+	10
100	7	ГО Богданович	70112	МАОУ Коменская СОШ	село	2	1	+	+	+	+	+	+	6	+	+		+	9
101	7	ГО Богданович	70113	МАОУ Кунарская СОШ	село	2	1	+	+	+	+	+	+	6		+		+	8
102	7	ГО Богданович	70114	МАОУ Троицкая СОШ	село	2	1	+	+	+	+	+	+	6	+	+	+	+	10
103	7	ГО Богданович	70115	МАОУ - Тыгишская СОШ	село	2	1	+	+	+	+	+	+	6	+	+		+	9
104	7	ГО Богданович	70116	МАОУ Чернокоровская СОШ	село	2	1	+	+	+	+	+	+	6	+		+		8
105	7	ГО Богданович	70118	МАОУ «Каменноозерская ООШ»	село	1	1	+	+	+	+	+	+	6					6
106	7	ГО Богданович	70119	МАОУ «Полдневская ООШ»	село	1	1	+	+	+	+	+	+	6					6
107	7	ГО Богданович	70201	МАОУ школа- интернат № 9	Малый город (менее 50 тыс. человек)			+	+	+	+	+	+	6					6
108	8	Верхнесалдинский ГО	80101	МБОУ «Средняя школа № 1»	Малый город (менее 50 тыс. человек)	2	1	+	+	+	+	+	+	6	+	+	+	+	10

	Код МСУ	АТЕ/МСУ	Код ОО	Краткое наименование ОО	Тип населенного пункта	ООП:ООШ 1, СОШ 2	Вид оо: ОО-1, гимназия - 2, лицей -3, уиоп-4	РЯ 5	РЯ 6	РЯ 7	М5	М6	М7	Число ВПР	ЕГЭ-2020	ДР-10-РЯ	ЕГЭ-М	ДР-10-М	Общее число процедур
109	8	Верхнесалдинский ГО	80102	МБОУ «СОШ №3»	Малый город (менее 50 тыс. человек)	2	1	+	+	+	+	+	+	6		+		+	8
110	8	Верхнесалдинский ГО	80103	МБОУ СОШ № 6	Малый город (менее 50 тыс. человек)	2	1	+	+	+	+	+	+	6	+	+	+	+	10
111	8	Верхнесалдинский ГО	80104	МКОУ СОШ № 12	село	2	1	+	+	+	+	+	+	6		+			7
112	8	Верхнесалдинский ГО	80105	Школа № 14	Малый город (менее 50 тыс. человек)	2	1	+	+	+	+	+	+	6	+	+	+	+	10
113	8	Верхнесалдинский ГО	80106	МКОУ НСОШ	деревня	2	1	+	+	+	+	+	+	6					6
114	8	Верхнесалдинский ГО	80108	МКОУ ООШ деревни Нелоба	деревня	1	1	+	+	+	+	+	+	6					6
115	8	Верхнесалдинский ГО	80201	Средняя школа- интернат № 17	Малый город (менее 50 тыс. человек)	2	1	+	+	+	+	+	+	6					6
116	8	Верхнесалдинский ГО	80202	МБОУ «Школа- интернат №9»	Малый город (менее 50	2	1	+	+	+	+	+	+	6					6

	Код МСУ	АТЕ/МСУ	Код ОО	Краткое наименование ОО	Тип населенного пункта	тыс. человек)	ООП:ООШ 1, СОШ 2	Вид оо: ОО-1, гимназия - 2, лицей -3, уиоп-4	РЯ 5	РЯ 6	РЯ 7	М5	М6	М7	Число ВПР	ЕГЭ-2020	ДР-10-РЯ	ЕГЭ-М	ДР-10-М	Общее число процедур
117	9	Верхотурский ГО	90101	Филиал МКОУ «Жордюковская СОШ» - «СОШ №31»	Малый город (менее 50 тыс. человек)	2	1	+	+	+	+	+	+	6						6
118	9	Верхотурский ГО	90102	МАОУ «СОШ № 46»	Малый город (менее 50 тыс. человек)	2	1	+	+	+	+	+	+	6	+	+	+	+	+	10
119	9	Верхотурский ГО	90103	МКОУ «Усть- Салдинская СОШ»	село	2	1	+	+	+	+	+	+	6	+	+	+	+	+	10
120	9	Верхотурский ГО	90104	МКОУ «Прокоп - Салдинская СОШ»	село	2	1	+	+	+	+	+	+	6		+				7
121	9	Верхотурский ГО	90105	МАОУ «Пролетарская СОШ»	рп	2	1	+	+	+	+	+	+	6		+			+	8
122	9	Верхотурский ГО	90108	МКОУ «Красногорская СОШ»	село	2	1	+	+	+	+	+	+	6	+	+	+	+	+	10
123	9	Верхотурский ГО	90109	ГБОУ СО «СОШ № 2»	Малый город (менее 50 тыс. человек)	2	1	+	+	+	+	+	+	6	+	+	+	+	+	10
124	9	Верхотурский ГО	90110	ГБОУ СО «СОШ №3»	Малый город (менее 50 тыс. человек)	2	1	+	+	+	+	+	+	6	+	+	+	+	+	10

	Код МСУ	АТЕ/МСУ	Код ОО	Краткое наименование ОО	Тип населенного пункта	ООП:ООШ 1, СОШ 2	Вид оо: ОО-1, гимназия - 2, лицей -3, уиоп-4	РЯ 5	РЯ 6	РЯ 7	М5	М6	М7	Число ВПР	ЕГЭ-2020	ДР-10-РЯ	ЕГЭ-М	ДР-10-М	Общее число процедур
					тыс. человек)														
125	9	Верхотурский ГО	90111	ГБОУ СО «Верхотурская гимназия»	Малый город (менее 50 тыс. человек)	2	2	+	+	+	+	+	+	6	+	+	+	+	10
126	9	Верхотурский ГО	90113	МАОУ «ООШ №2»	Малый город (менее 50 тыс. человек)	1	1	+	+	+	+	+	+	6					6
127	10	Гаринский ГО	100101	МКОУ ГСОШ	рп	2	1	+	+	+	+	+	+	6	+	+	+	+	10
128	11	Ирбитское МО	110101	МОУ «Бердюгинская СОШ»	деревня	2	1	+	+	+	+	+	+	6		+		+	8
129	11	Ирбитское МО	110102	МОУ «Рудновская ООШ»	село	1	1	+	+	+	+	+	+	6					6
130	11	Ирбитское МО	110103	МОУ «Ключевская СОШ»	село	2	1	+	+	+	+	+	+	6	+	+	+	+	10
131	11	Ирбитское МО	110104	МОУ «Ницинская ООШ»	село	1	1	+	+	+	+	+	+	6					6
132	11	Ирбитское МО	110105	МКОУ Харловская СОШ	село	2	1	+	+	+	+	+	+	6	+	+	+	+	10
133	11	Ирбитское МО	110106	МОУ «Килачевская СОШ»	село	2	1	+	+	+	+	+	+	6	+	+	+	+	10
134	11	Ирбитское МО	110107	МОУ «Горкинская СОШ»	село	2	1	+	+	+	+	+	+	6		+		+	8

	Код МСУ	АТЕ/МСУ	Код ОО	Краткое наименование ОО	Тип населенного пункта	ООП:ООШ 1, СОШ 2	Вид оо: ОО-1, гимназия - 2, лицей -3, уиоп-4	РЯ 5	РЯ 6	РЯ 7	М5	М6	М7	Число ВПР	ЕГЭ-2020	ДР-10-РЯ	ЕГЭ-М	ДР-10-М	Общее число процедур
135	11	Ирбитское МО	110108	МОУ «Стриганская ООШ»	село	2	1	+	+	+	+	+	+	6					6
136	11	Ирбитское МО	110110	МОУ «Пионерская СОШ»	село	2	1	+	+	+	+	+	+	6	+	+	+	+	10
137	11	Ирбитское МО	110111	МОУ «Дубская СОШ»	деревня	2	1	+	+	+	+	+	+	6	+	+	+	+	10
138	11	Ирбитское МО	110112	МАОУ Черновская СОШ	село	2	1	+	+	+	+	+	+	6	+	+	+	+	10
139	11	Ирбитское МО	110113	МОУ «Киргинская СОШ»	село	2	1	+	+	+	+	+	+	6	+	+	+	+	10
140	11	Ирбитское МО	110114	МОУ «Зайковская СОШ №1»	село	2	1	+	+	+	+	+	+	6	+	+	+	+	10
141	11	Ирбитское МО	110115	МАОУ Зайковская СОШ №2	село	2	1	+	+	+	+	+	+	6	+		+		8
142	11	Ирбитское МО	110116	МОУ «Знаменская СОШ»	село	2	1	+	+	+	+	+	+	6	+		+		8
143	11	Ирбитское МО	110117	МОУ «Осинцевская ООШ»	село	1	1	+	+	+	+	+	+	6					6
144	11	Ирбитское МО	110118	МОУ «Пьянковская ООШ»	село	1	1	+	+	+	+	+	+	6					6
145	11	Ирбитское МО	110119	МОУ «Речкаловская СОШ»	деревня	2	1	+	+	+	+	+	+	6	+	+	+	+	10
146	11	Ирбитское МО	110130	МОУ «Фоминская ООШ»	деревня	1	1	+	+	+	+	+	+	6					6
147	11	Ирбитское МО	110131	МОУ «Гаевская ООШ»	деревня	1	1	+	+	+	+	+	+	6					6
148	11	Ирбитское МО	110132	Филиал «Кирилловская ООШ» МОУ «Речкаловская СОШ»	деревня	1	1	+	+	+	+	+	+	6					6

	Код МСУ	АТЕ/МСУ	Код ОО	Краткое наименование ОО	Тип населенного пункта	ООП:ООШ 1, СОШ 2	Вид оо: ОО-1, гимназия - 2, лицей -3, уиоп-4	РЯ 5	РЯ 6	РЯ 7	М5	М6	М7	Число ВПР	ЕГЭ-2020	ДР-10-РЯ	ЕГЭ-М	ДР-10-М	Общее число процедур
149	12	МО Каменский ГО	120101	МАОУ «Бродовская СОШ»	поселок	2	1	+	+	+	+	+	+	6	+	+	+	+	10
150	12	МО Каменский ГО	120102	МКОУ «Каменская средняя школа»	село	2	1	+	+	+	+	+	+	6	+				7
151	12	МО Каменский ГО	120103	МКОУ «Кисловская СОШ им. И.И. Гуляева»	село	2	1	+	+	+	+	+	+	6	+	+	+	+	10
152	12	МО Каменский ГО	120104	МКОУ «Клевакинская СОШ»	село	2	1	+	+	+	+	+	+	6	+		+		8
153	12	МО Каменский ГО	120105	МАОУ «Колчеданская СОШ»	село	2	1	+	+	+	+	+	+	6	+	+	+	+	10
154	12	МО Каменский ГО	120106	МКОУ Маминская СОШ	село	2	1	+	+	+	+	+	+	6	+	+		+	9
155	12	МО Каменский ГО	120107	МКОУ «Новоисетская СОШ»	село	2	1	+	+	+	+	+	+	6	+	+	+	+	10
156	12	МО Каменский ГО	120108	МКОУ «Пироговская СОШ»	село	2	1	+	+	+	+	+	+	6		+		+	8
157	12	МО Каменский ГО	120109	МАОУ «Покровская СОШ»	село	2	1	+	+	+	+	+	+	6	+	+	+	+	10
158	12	МО Каменский ГО	120110	МКОУ «Рыбниковская средняя школа»	село	2	1	+	+	+	+	+	+	6		+		+	8
159	12	МО Каменский ГО	120111	МКОУ «Сосновская СОШ»	село	2	1	+	+	+	+	+	+	6					6
160	12	МО Каменский ГО	120112	МКОУ «Травянская средняя школа»	село	2	1	+	+	+	+	+	+	6	+	+	+	+	10
161	12	МО Каменский ГО	120113	МКОУ «Черемховская ООШ»	село	1	1	+	+	+	+	+	+	6					6



	Код МСУ	АТЕ/МСУ	Код ОО	Краткое наименование ОО	Тип населенного пункта	ООП:ООШ 1, СОШ 2	Вид оо: ОО-1, гимназия - 2, лицей -3, уиоп-4	РЯ 5	РЯ 6	РЯ 7	М5	М6	М7	Число ВПР	ЕГЭ-2020	ДР-10-РЯ	ЕГЭ-М	ДР-10-М	Общее число процедур
162	13	МО «Камышловский МР»	130101	МКОУ Аксарихинская СОШ	село	2	1	+	+	+	+	+	+	6	+	+	+	+	10
163	13	МО «Камышловский МР»	130102	МКОУ Баранниковская СОШ	деревня	2	1	+	+	+	+	+	+	6	+	+	+	+	10
164	13	МО «Камышловский МР»	130103	МКОУ Галкинская СОШ	село	2	1	+	+	+	+	+	+	6					6
165	13	МО «Камышловский МР»	130104	МКОУ Захаровская СОШ	село	2	1	+	+	+	+	+	+	6	+	+	+	+	10
166	13	МО «Камышловский МР»	130105	МКОУ Квашнинская СОШ	село	2	1	+	+	+	+	+	+	6	+	+	+	+	10
167	13	МО «Камышловский МР»	130106	МКОУ Кочневская СОШ	село	2	1	+	+	+	+	+	+	6	+		+		8
168	13	МО «Камышловский МР»	130108	МКОУ Октябрьская СОШ	село	2	1	+	+	+	+	+	+	6	+	+	+	+	10
169	13	МО «Камышловский МР»	130109	МКОУ Порошинская СОШ	село	2	1	+	+	+	+	+	+	6	+	+	+	+	10
170	13	МО «Камышловский МР»	130110	МКОУ Скатинская СОШ	село	2	1	+	+	+	+	+	+	6	+	+	+	+	10

	Код МСУ	АТЕ/МСУ	Код ОО	Краткое наименование ОО	Тип населенного пункта	ООП:ООШ 1, СОШ 2	Вид оо: ОО-1, гимназия - 2, лицей -3, уиоп-4	РЯ 5	РЯ 6	РЯ 7	М5	М6	М7	Число ВПР	ЕГЭ-2020	ДР-10-РЯ	ЕГЭ-М	ДР-10-М	Общее число процедур
171	13	МО «Камышловский МР»	130111	МКОУ Куровская ООШ	село	1	1	+	+	+	+	+	+	6					6
172	13	МО «Камышловский МР»	130112	МКОУ Никольская ООШ	село	1	1	+	+	+	+	+	+	6					6
173	13	МО «Камышловский МР»	130113	МКОУ Ожгихинская ООШ	деревня	1	1	+	+	+	+	+	+	6					6
174	14	МО Красноуфимский округ	140101	Филиал МАОУ «Приданниковская СОШ» - Александровская ООШ	деревня	1	1	+	+	+	+	+	+	6					6
175	14	МО Красноуфимский округ	140102	МКОУ «Большетурьшская СОШ»	село	2	1	+	+	+	+	+	+	6	+	+	+	+	10
176	14	МО Красноуфимский округ	140103	МАОУ «Бугальшская СОШ»	село	2	1	+	+	+	+	+	+	6	+		+		8
177	14	МО Красноуфимский округ	140104	МАОУ «Криулинская СОШ»	село	2	1	+	+	+	+	+	+	6		+		+	8
178	14	МО Красноуфимский округ	140105	МКОУ «Крыловская СОШ»	село	2	1	+	+	+	+	+	+	6	+	+		+	9
179	14	МО Красноуфимский округ	140106	МАОУ «Натальинская СОШ»	село	2	1	+	+	+	+	+	+	6	+	+	+	+	10

	Код МСУ	АТЕ/МСУ	Код ОО	Краткое наименование ОО	Тип населенного пункта	ООП:ООШ 1, СОШ 2	Вид оо: ОО-1, гимназия - 2, лицей -3, уиоп-4	РЯ 5	РЯ 6	РЯ 7	М5	М6	М7	Число ВПР	ЕГЭ-2020	ДР-10-РЯ	ЕГЭ-М	ДР-10-М	Общее число процедур
180	14	МО Красноуфимский округ	140107	МАОУ «Нижнеиргинская СОШ»	село	2	1	+	+	+	+	+	+	6		+		+	8
181	14	МО Красноуфимский округ	140108	МАОУ «Новосельская СОШ»	село	2	1	+	+	+	+	+	+	6		+		+	8
182	14	МО Красноуфимский округ	140109	МАОУ «Рахмангуловская СОШ»	село	2	1	+	+	+	+	+	+	6	+	+	+	+	10
183	14	МО Красноуфимский округ	140110	Филиал МАОУ «Бугальшская СОШ» - Усть-Машская ООШ	деревня	1	1	+	+	+	+	+	+	6					6
184	14	МО Красноуфимский округ	140111	МАОУ «Саранинская СОШ»	село	2	1	+	+	+	+	+	+	6	+	+	+	+	10
185	14	МО Красноуфимский округ	140112	МКОУ «Саргаинская СОШ»	село	2	1	+	+	+	+	+	+	6		+		+	8
186	14	МО Красноуфимский округ	140113	МКОУ «Сарсинская СОШ»	село	2	1	+	+	+	+	+	+	6	+	+	+	+	10
187	14	МО Красноуфимский округ	140114	МКОУ «Сызгинская ООШ»	деревня	1	1	+	+	+	+	+	+	6					6
188	14	МО Красноуфимский округ	140115	МАОУ «Гавринская СОШ»	село	2	1	+	+	+	+	+	+	6	+	+	+	+	10

	Код МСУ	АТЕ/МСУ	Код ОО	Краткое наименование ОО	Тип населенного пункта	ООП:ООШ 1, СОШ 2	Вид оо: ОО-1, гимназия - 2, лицей -3, уиоп-4	РЯ 5	РЯ 6	РЯ 7	М5	М6	М7	Число ВПР	ЕГЭ-2020	ДР-10-РЯ	ЕГЭ-М	ДР-10-М	Общее число процедур
189	14	МО Красноуфимский округ	140116	МКОУ «Чатлыковская СОШ»	село	2	1	+	+	+	+	+	+	6	+	+		+	9
190	14	МО Красноуфимский округ	140117	МКОУ «Ювинская СОШ»	село	2	1	+	+	+	+	+	+	6	+	+	+	+	10
191	14	МО Красноуфимский округ	140118	МАОУ «Приданниковская СОШ»	деревня	2	1	+	+	+	+	+	+	6	+	+	+	+	10
192	14	МО Красноуфимский округ	140119	МКОУ «Ключиковская СОШ»	село	2	1	+	+	+	+	+	+	6		+		+	8
193	14	МО Красноуфимский округ	140128	Филиал МАОУ «Приданниковская СОШ» - Чувашковская ООШ	село	1	1	+	+	+	+	+	+	6					6
194	15	Невьянский ГО	150101	МБОУ СОШ № 1 Невьянского ГО	Малый город (менее 50 тыс. человек)	2	1	+	+	+	+	+	+	6	+	+	+	+	10
195	15	Невьянский ГО	150102	МАОУ СОШ № 2	Малый город (менее 50 тыс. человек)	2	1	+	+	+	+	+	+	6	+	+	+	+	10
196	15	Невьянский ГО	150103	МБОУ СОШ №3 НГО	Малый город (менее 50	2	1	+	+	+	+	+	+	6	+		+		8

	Код МСУ	АТЕ/МСУ	Код ОО	Краткое наименование ОО	Тип населенного пункта	ООП:ООШ 1, СОШ 2	Вид оо: ОО-1, гимназия - 2, лицей -3, уиоп-4	РЯ 5	РЯ 6	РЯ 7	М5	М6	М7	Число ВПР	ЕГЭ-2020	ДР-10-РЯ	ЕГЭ-М	ДР-10-М	Общее число процедур
					тыс. человек)														
197	15	Невьянский ГО	150104	МБОУ СОШ № 4	Малый город (менее 50 тыс. человек)	2	1	+	+	+	+	+	+	6	+	+	+	+	10
198	15	Невьянский ГО	150105	МБОУ СОШ № 5 г. Невьянска	Малый город (менее 50 тыс. человек)	2	1	+	+	+	+	+	+	6	+	+	+	+	10
199	15	Невьянский ГО	150106	МАОУ СОШ п. Цементный	рп	2	1	+	+	+	+	+	+	6	+	+	+	+	10
200	15	Невьянский ГО	150107	МАОУ СОШ с. Быньги	село	2	1	+	+	+	+	+	+	6	+	+	+	+	10
201	15	Невьянский ГО	150108	МБОУ СОШ п. Аять	рп	2	1	+	+	+	+	+	+	6	+	+	+	+	10
202	15	Невьянский ГО	150109	МБОУ СОШ п Калиново	рп	2	1	+	+	+	+	+	+	6	+	+	+	+	10
203	15	Невьянский ГО	150110	МБОУ СОШ село Аятское	село	2	1	+	+	+	+	+	+	6	+	+	+	+	10
204	15	Невьянский ГО	150111	МБОУ СОШ поселка Ребристый	рп	2	1	+	+	+	+	+	+	6					6
205	15	Невьянский ГО	150112	МБОУ СОШ с. Конево	село	2	1	+	+	+	+	+	+	6					6
206	15	Невьянский ГО	150113	МБОУ ООШ п. Таватуй НГО	рп	1	1	+	+	+	+	+	+	6					6
207	16	Нижнесергинский МР	160101	МКОУ СОШ № 1 г. Нижние Серги	Малый город	2	1	+	+	+	+	+	+	6	+	+	+	+	10

	Код МСУ	АТЕ/МСУ	Код ОО	Краткое наименование ОО	Тип населенного пункта	ООП:ООШ 1, СОШ 2	Вид оо: ОО-1, гимназия - 2, лицей -3, уиоп-4	РЯ 5	РЯ 6	РЯ 7	М5	М6	М7	Число ВПР	ЕГЭ-2020	ДР-10-РЯ	ЕГЭ-М	ДР-10-М	Общее число процедур
					(менее 50 тыс. человек)														
208	16	Нижнесергинский МР	160103	МКОУ СОШ № 3 г. Нижние Серги	Малый город (менее 50 тыс. человек)	2	1	+	+	+	+	+	+	6	+	+		+	9
209	16	Нижнесергинский МР	160104	МАОУ СШ № 1 г. Михайловска	Малый город (менее 50 тыс. человек)	2	1	+	+	+	+	+	+	6	+	+	+	+	10
210	16	Нижнесергинский МР	160105	МАОУ СШ № 2 г. Михайловска	Малый город (менее 50 тыс. человек)	2	1	+	+	+	+	+	+	6	+	+	+	+	10
211	16	Нижнесергинский МР	160107	МКОУ СОШ № 4 г. Михайловска	Малый город (менее 50 тыс. человек)	2	1	+	+	+	+	+	+	6					6
212	16	Нижнесергинский МР	160108	МКОУ СОШ №10 пгт. Верхние Серги	рп	2	1	+	+	+	+	+	+	6	+	+	+	+	10
213	16	Нижнесергинский МР	160109	МКОУ СОШ № 8 р. п. Атиг	рп	2	1	+	+	+	+	+	+	6	+	+	+	+	10
214	16	Нижнесергинский МР	160110	МКОУ СОШ № 13 р. п. Дружинино	рп	2	1	+	+	+	+	+	+	6	+	+	+	+	10

	Код МСУ	АТЕ/МСУ	Код ОО	Краткое наименование ОО	Тип населенного пункта	ООП:ООШ 1, СОШ 2	Вид оо: ОО-1, гимназия - 2, лицей -3, уиоп-4	РЯ 5	РЯ 6	РЯ 7	М5	М6	М7	Число ВПР	ЕГЭ-2020	ДР-10-РЯ	ЕГЭ-М	ДР-10-М	Общее число процедур
215	16	Нижнесергинский МР	160111	МБОУ ЦО «Наследие» с. Акбаш	село	2	1	+	+	+	+	+	+	6	+	+	+	+	10
216	16	Нижнесергинский МР	160112	МБОУ ЦО «Наследие» с. Шокурово	село	2	1	+	+	+	+	+	+	6					6
217	16	Нижнесергинский МР	160114	МКОУ СОШ д. Васькино	деревня	2	1	+	+	+	+	+	+	6	+	+	+	+	10
218	16	Нижнесергинский МР	160115	МКОУ СОШ с. Накоряково	село	2	1	+	+	+	+	+	+	6		+		+	8
219	16	Нижнесергинский МР	160116	МКОУ СОШ п. Ключевая	рп	2	1	+	+	+	+	+	+	6	+	+		+	9
220	16	Нижнесергинский МР	160117	МКОУ СОШ с. Кленовское	село	2	1	+	+	+	+	+	+	6	+	+	+	+	10
221	16	Нижнесергинский МР	160118	МБОУ ЦО «Наследие» д. Урмикеево	деревня	1	1	+	+	+	+	+	+	6					6
222	16	Нижнесергинский МР	160119	МКОУ СОШ с. Первомайское	село	2	1	+	+	+	+	+	+	6	+	+		+	9
223	16	Нижнесергинский МР	160120	МКОУ ООШ №6 г. Нижние Серги	Малый город (менее 50 тыс. человек)	1	1	+	+	+	+	+	+	6					6
224	16	Нижнесергинский МР	160121	МКОУ ООШ №11 пгт. Верхние Серги	рп	1	1	+	+	+	+	+	+	6					6
225	16	Нижнесергинский МР	160122	МКОУ ООШ № 6 пгт. Дружинино	рп	1	1	+	+	+	+	+	+	6					6
226	16	Нижнесергинский МР	160123	МБОУ ЦО «Наследие» д. Уфа-Шигири	деревня	1	1	+	+	+	+	+	+	6					6
227	17	Нижнетуринский ГО	170101	МАОУ НТГО «СОШ № 1»	Малый город	2	1	+	+	+	+	+	+	6		+		+	8

	Код МСУ	АТЕ/МСУ	Код ОО	Краткое наименование ОО	Тип населенного пункта	ООН:ООН 1, СОШ 2	Вид оо: ОО-1, гимназия - 2, лицей -3, уиоп-4	РЯ 5	РЯ 6	РЯ 7	М5	М6	М7	Число ВПР	ЕГЭ-2020	ДР-10-РЯ	ЕГЭ-М	ДР-10-М	Общее число процедур
					(менее 50 тыс. человек)														
228	17	Нижнетуринский ГО	170102	МАОУ НТГО «СОШ № 2»	Малый город (менее 50 тыс. человек)	2	1	+	+	+	+	+	+	6	+		+		8
229	17	Нижнетуринский ГО	170103	МАОУ НТГО «СОШ № 3»	Малый город (менее 50 тыс. человек)	2	1	+	+	+	+	+	+	6	+	+	+	+	10
230	17	Нижнетуринский ГО	170104	МАОУ НТГО «СОШ № 7»	Малый город (менее 50 тыс. человек)	2	1	+	+	+	+	+	+	6	+		+		8
231	17	Нижнетуринский ГО	170105	МАОУ НТГО «ИСОШ»	село	2	1	+	+	+	+	+	+	6	+	+	+	+	10
232	17	Нижнетуринский ГО	170107	МБОУ «Сигнальненская СОШ»	рп	2	1	+	+	+	+	+	+	6					6
233	17	Нижнетуринский ГО	170109	МАОУ «НТГ»	Малый город (менее 50 тыс. человек)	2	2	+	+	+	+	+	+	6	+	+	+	+	10



	Код МСУ	АТЕ/МСУ	Код ОО	Краткое наименование ОО	Тип населенного пункта	ООП:ООШ 1, СОШ 2	Вид оо: ОО-1, гимназия - 2, лицей -3, уиоп-4	РЯ 5	РЯ 6	РЯ 7	М5	М6	М7	Число ВПР	ЕГЭ-2020	ДР-10-РЯ	ЕГЭ-М	ДР-10-М	Общее число процедур
234	18	Новолялинский ГО	180101	МАОУ НГО «СОШ №1»	Малый город (менее 50 тыс. человек)	2	1	+	+	+	+	+	+	6	+	+	+	+	10
235	18	Новолялинский ГО	180102	МБОУ НГО «СОШ №2»	Малый город (менее 50 тыс. человек)	2	1	+	+	+	+	+	+	6	+	+	+	+	10
236	18	Новолялинский ГО	180103	МАОУ НГО «СОШ №4»	Малый город (менее 50 тыс. человек)	2	1	+	+	+	+	+	+	6	+	+	+	+	10
237	18	Новолялинский ГО	180105	МБОУ НГО «СОШ №10»	рп	2	1	+	+	+	+	+	+	6	+	+	+	+	10
238	18	Новолялинский ГО	180106	МАОУ НГО «СОШ №12»	рп	2	1	+	+	+	+	+	+	6	+	+	+	+	10
239	18	Новолялинский ГО	180109	МКОУ НГО «Лопавская ООШ»	село	1	1	+	+	+	+	+	+	6					6
240	18	Новолялинский ГО	180110	МКОУ НГО «Савиновская ООШ»	деревня	1	1	+	+	+	+	+	+	6					6
241	18	Новолялинский ГО	180112	МБОУ НГО «ООШ №11»	село	1	1	+	+	+	+	+	+	6					6
242	19	Горноуральский ГО	190101	МБОУ СОШ № 1	село	2	1	+	+	+	+	+	+	6	+	+	+	+	10
243	19	Горноуральский ГО	190102	МБОУ СОШ № 2	село	2	1	+	+	+	+	+	+	6	+	+	+	+	10

	Код МСУ	АТЕ/МСУ	Код ОО	Краткое наименование ОО	Тип населенного пункта	ООП:ООШ 1, СОШ 2	Вид оо: ОО-1, гимназия - 2, лицей -3, уиоп-4	РЯ 5	РЯ 6	РЯ 7	М5	М6	М7	Число ВПР	ЕГЭ-2020	ДР-10-РЯ	ЕГЭ-М	ДР-10-М	Общее число процедур
244	19	Горноуральский ГО	190103	МАОУ СОШ № 3	рп	2	1	+	+	+	+	+	+	6	+	+	+	+	10
245	19	Горноуральский ГО	190104	МБОУ СОШ № 4	село	2	1	+	+	+	+	+	+	6	+	+		+	9
246	19	Горноуральский ГО	190105	МАОУ СОШ № 5	село	2	1	+	+	+	+	+	+	6	+	+	+	+	10
247	19	Горноуральский ГО	190106	МБОУ СОШ № 6	рп	2	1	+	+	+	+	+	+	6	+	+	+	+	10
248	19	Горноуральский ГО	190107	МБОУ СОШ № 7	рп	2	1	+	+	+	+	+	+	6	+	+	+	+	10
249	19	Горноуральский ГО	190108	МАОУ СОШ № 10	село	2	1	+	+	+	+	+	+	6	+	+	+	+	10
250	19	Горноуральский ГО	190109	МБОУ СОШ № 13	рп	2	1	+	+	+	+	+	+	6		+		+	8
251	19	Горноуральский ГО	190110	МБОУ СОШ № 14	село	2	1	+	+	+	+	+	+	6	+	+	+	+	10
252	19	Горноуральский ГО	190113	МБОУ СОШ № 19	село	2	1	+	+	+	+	+	+	6	+	+	+	+	10
253	19	Горноуральский ГО	190114	МБОУ СОШ № 21	рп	2	1	+	+	+	+	+	+	6	+	+	+	+	10
254	19	Горноуральский ГО	190115	МАОУ СОШ № 24	рп	2	1	+	+	+	+	+	+	6	+	+	+	+	10
255	20	Пышминский ГО	200101	МБОУ ПГО «Пышминская СОШ»	село	2	1	+	+	+	+	+	+	6	+	+	+	+	10
256	20	Пышминский ГО	200102	МБОУ ПГО «Трифоновская СОШ»	село	2	1	+	+	+	+	+	+	6	+	+	+	+	10
257	20	Пышминский ГО	200103	МБОУ ПГО «Печеркинская СОШ»	село	2	1	+	+	+	+	+	+	6	+	+	+	+	10
258	20	Пышминский ГО	200104	МБОУ ПГО «Четкаринская СОШ»	село	2	1	+	+	+	+	+	+	6	+	+	+	+	10
259	20	Пышминский ГО	200105	МБОУ ПГО «Черемышская СОШ»	село	2	1	+	+	+	+	+	+	6		+		+	8

	Код МСУ	АТЕ/МСУ	Код ОО	Краткое наименование ОО	Тип населенного пункта	ООП:ООШ 1, СОШ 2	Вид оо: ОО-1, гимназия - 2, лицей -3, уиоп-4	РЯ 5	РЯ 6	РЯ 7	М5	М6	М7	Число ВПР	ЕГЭ-2020	ДР-10-РЯ	ЕГЭ-М	ДР-10-М	Общее число процедур
260	20	Пышминский ГО	200106	МБОУ ПГО «Боровлянская СОШ»	село	2	1	+	+	+	+	+	+	6	+	+	+	+	10
261	20	Пышминский ГО	200107	МБОУ ПГО «Ощепковская СОШ»	село	2	1	+	+	+	+	+	+	6	+	+	+	+	10
262	20	Пышминский ГО	200109	МБОУ ПГО «Первомайская ООШ»	село	1	1	+	+	+	+	+	+	6					6
263	21	ГО Ревда	210101	МБОУ «СОШ №1»	Средний город (от 50 до 100 тыс. человек)	2	1	+	+	+	+	+	+	6					6
264	21	ГО Ревда	210102	МАОУ «СОШ № 2»	Средний город (от 50 до 100 тыс. человек)	2	1	+	+	+	+	+	+	6	+	+	+	+	10
265	21	ГО Ревда	210104	МБОУ «СОШ № 7»	Средний город (от 50 до 100 тыс. человек)	2	1	+	+	+	+	+	+	6	+	+	+	+	10
266	21	ГО Ревда	210105	МАОУ «СОШ № 10»	Средний город (от 50 до 100 тыс. человек)	2	1	+	+	+	+	+	+	6	+	+	+	+	10
267	21	ГО Ревда	210106	МБОУ «СОШ №13»	село	2	1	+	+	+	+	+	+	6					6

	Код МСУ	АТЕ/МСУ	Код ОО	Краткое наименование ОО	Тип населенного пункта	ООП:ООШ 1, СОШ 2	Вид оо: ОО-1, гимназия - 2, лицей -3, уиоп-4	РЯ 5	РЯ 6	РЯ 7	М5	М6	М7	Число ВПР	ЕГЭ-2020	ДР-10-РЯ	ЕГЭ-М	ДР-10-М	Общее число процедур
268	21	ГО Ревда	210108	МБОУ «СОШ № 22»	Средний город (от 50 до 100 тыс. человек)	2	1	+	+	+	+	+	+	6		+		+	8
269	21	ГО Ревда	210109	МАОУ «СОШ № 29»	Средний город (от 50 до 100 тыс. человек)	2	1	+	+	+	+	+	+	6	+	+	+	+	10
270	21	ГО Ревда	210110	МАОУ «СОШ № 3»	Средний город (от 50 до 100 тыс. человек)	2	1	+	+	+	+	+	+	6	+	+	+	+	10
271	21	ГО Ревда	210112	МАОУ «Гимназия № 25»	Средний город (от 50 до 100 тыс. человек)	2	2	+	+	+	+	+	+	6	+	+	+	+	10
272	21	ГО Ревда	210113	МАОУ «Еврогимназия»	Средний город (от 50 до 100 тыс. человек)	2	2	+	+	+	+	+	+	6	+	+	+	+	10
273	22	Режевской ГО	220101	МБОУ СОШ № 1	Малый город (менее 50	2	1	+	+	+	+	+	+	6	+	+	+	+	10

	Код МСУ	АТЕ/МСУ	Код ОО	Краткое наименование ОО	Тип населенного пункта	ООП:ООШ 1, СОШ 2	Вид оо: ОО-1, гимназия - 2, лицей -3, уиоп-4	РЯ 5	РЯ 6	РЯ 7	М5	М6	М7	Число ВПР	ЕГЭ-2020	ДР-10-РЯ	ЕГЭ-М	ДР-10-М	Общее число процедур
					тыс. человек)														
274	22	Режевской ГО	220102	МАОУ СОШ № 2	Малый город (менее 50 тыс. человек)	2	1	+	+	+	+	+	+	6	+	+	+	+	10
275	22	Режевской ГО	220103	МБОУ СОШ № 3	Малый город (менее 50 тыс. человек)	2	1	+	+	+	+	+	+	6		+		+	8
276	22	Режевской ГО	220104	МБОУ СОШ № 4	Малый город (менее 50 тыс. человек)	2	1	+	+	+	+	+	+	6	+		+		8
277	22	Режевской ГО	220105	МБОУ СОШ № 5	Малый город (менее 50 тыс. человек)	2	1	+	+	+	+	+	+	6	+		+	+	9
278	22	Режевской ГО	220106	МБОУ СОШ № 7	Малый город (менее 50 тыс. человек)	2	1	+	+	+	+	+	+	6	+	+	+	+	10
279	22	Режевской ГО	220107	МБОУ СОШ № 9	село	2	1	+	+	+	+	+	+	6	+		+		8

	Код МСУ	АТЕ/МСУ	Код ОО	Краткое наименование ОО	Тип населенного пункта	ООП:ООШ 1, СОШ 2	Вид оо: ОО-1, гимназия - 2, лицей -3, уиоп-4	РЯ 5	РЯ 6	РЯ 7	М5	М6	М7	Число ВПР	ЕГЭ-2020	ДР-10-РЯ	ЕГЭ-М	ДР-10-М	Общее число процедур
280	22	Режевской ГО	220108	МАОУ СОШ № 10	Малый город (менее 50 тыс. человек)	2	1	+	+	+	+	+	+	6	+	+	+	+	10
281	22	Режевской ГО	220110	МБОУ СОШ № 23	село	2	1	+	+	+	+	+	+	6	+	+	+	+	10
282	22	Режевской ГО	220111	МБОУ ООШ № 27	село	1	1	+	+	+	+	+	+	6					6
283	22	Режевской ГО	220113	МАОУ СОШ № 44	Малый город (менее 50 тыс. человек)	2	1	+	+	+	+	+	+	6	+	+	+	+	10
284	22	Режевской ГО	220114	МБОУ СОШ № 46	село	2	1	+	+	+	+	+	+	6	+		+		8
285	22	Режевской ГО	220115	МБОУ ООШ № 8	село	1	1	+	+	+	+	+	+	6					6
286	22	Режевской ГО	220116	МБОУ ООШ № 28	село	1	1	+	+	+	+	+	+	6					6
287	23	Сосьвинский ГО	230101	МБОУ СОШ № 1 им. Героя РФ Романова В В	рп	2	1	+	+	+	+	+	+	6	+	+	+	+	10
288	23	Сосьвинский ГО	230102	МБОУ СОШ № 1 п. Восточный	рп	2	1	+	+	+	+	+	+	6	+	+	+	+	10
289	23	Сосьвинский ГО	230103	МБОУ СОШ № 2 п. Восточный	рп	2	1	+	+	+	+	+	+	6	+	+	+	+	10
290	23	Сосьвинский ГО	230104	МБОУ СОШ № 4	рп	2	1	+	+	+	+	+	+	6	+	+	+	+	10
291	23	Сосьвинский ГО	230105	МБОУ СОШ с. Кошай	село	2	1	+	+	+	+	+	+	6		+		+	8

	Код МСУ	АТЕ/МСУ	Код ОО	Краткое наименование ОО	Тип населенного пункта	ООП:ООШ 1, СОШ 2	Вид оо: ОО-1, гимназия - 2, лицей -3, уиоп-4	РЯ 5	РЯ 6	РЯ 7	М5	М6	М7	Число ВПР	ЕГЭ-2020	ДР-10-РЯ	ЕГЭ-М	ДР-10-М	Общее число процедур
292	23	Сосьвинский ГО	230106	МБОУ СОШ село Романово	село	2	1	+	+	+	+	+	+	6		+		+	8
293	24	Слободо-Туринский МР	240101	МКОУ «Слободо-Туринская СОШ № 1»	село	2	1	+	+	+	+	+	+	6	+	+	+	+	10
294	24	Слободо-Туринский МР	240102	МАОУ «Слободо-Туринская СОШ № 2»	село	2	1	+	+	+	+	+	+	6	+	+	+	+	10
295	24	Слободо-Туринский МР	240103	МКОУ «Ницинская СОШ»	село	2	1	+	+	+	+	+	+	6	+	+	+	+	10
296	24	Слободо-Туринский МР	240104	МКОУ «Усть-Ницинская СОШ»	село	2	1	+	+	+	+	+	+	6	+	+		+	9
297	24	Слободо-Туринский МР	240105	МАОУ «Краснослободская СОШ»	село	2	1	+	+	+	+	+	+	6	+	+	+	+	10
298	24	Слободо-Туринский МР	240106	МКОУ «Липчинская СОШ»	село	2	1	+	+	+	+	+	+	6					6
299	24	Слободо-Туринский МР	240107	МКОУ «Решетниковская ООШ»	деревня	1	1	+	+	+	+	+	+	6					6
300	24	Слободо-Туринский МР	240108	МКОУ «Куминовская ООШ»	село	1	1	+	+	+	+	+	+	6					6
301	24	Слободо-Туринский МР	240110	МКОУ «Ермаковская ООШ»	деревня	1	1	+	+	+	+	+	+	6					6
302	24	Слободо-Туринский МР	240111	МКОУ «Храмцовская ООШ»	деревня	1	1	+	+	+	+	+	+	6					6
303	24	Слободо-Туринский МР	240112	МАОУ «Сладковская СОШ»	село	2	1	+	+	+	+	+	+	6	+	+	+	+	10
304	25	Сысертский ГО	250102	МАОУ СОШ № 3	рп	2	1	+	+	+	+	+	+	6	+	+	+	+	10

	Код МСУ	АТЕ/МСУ	Код ОО	Краткое наименование ОО	Тип населенного пункта	ООП:ООШ 1, СОШ 2	Вид оо: ОО-1, гимназия - 2, лицей -3, уюоп-4	РЯ 5	РЯ 6	РЯ 7	М5	М6	М7	Число ВПР	ЕГЭ-2020	ДР-10-РЯ	ЕГЭ-М	ДР-10-М	Общее число процедур
305	25	Сысертский ГО	250103	МАОО СОШ № 5	село	2	1	+	+	+	+	+	+	6	+	+	+	+	10
306	25	Сысертский ГО	250105	МАОУ СОШ № 7	село	2	1	+	+	+	+	+	+	6	+	+	+	+	10
307	25	Сысертский ГО	250106	МАОУ СОШ № 8	село	2	1	+	+	+	+	+	+	6	+	+	+	+	10
308	25	Сысертский ГО	250107	МАОУ СОШ № 9	село	2	1	+	+	+	+	+	+	6	+	+	+	+	10
309	25	Сысертский ГО	250108	МАОУ СОШ № 10	деревня	2	1	+	+	+	+	+	+	6	+	+	+	+	10
310	25	Сысертский ГО	250109	МАОУ СОШ № 16	село	2	1	+	+	+	+	+	+	6	+	+	+	+	10
311	25	Сысертский ГО	250110	МАОУ СОШ № 18	село	2	1	+	+	+	+	+	+	6	+	+	+	+	10
312	25	Сысертский ГО	250111	МАОУ СОШ № 19	село	2	1	+	+	+	+	+	+	6	+		+		8
313	25	Сысертский ГО	250112	МАОУ СОШ № 23	Малый город (менее 50 тыс. человек)	2	1	+	+	+	+	+	+	6	+	+	+	+	10
314	25	Сысертский ГО	250116	МАОУ ООШ № 30	село	1	1	+	+	+	+	+	+	6					6
315	25	Сысертский ГО	250117	МАОУ ООШ № 35	село	1	1	+	+	+	+	+	+	6					6
316	25	Сысертский ГО	250118	МАОУ ООШ № 11	Малый город (менее 50 тыс. человек)	1	1	+	+	+	+	+	+	6					6
317	25	Сысертский ГО	250120	МАОУ ООШ № 15	Малый город (менее 50	1	1	+	+	+	+	+	+	6					6



Код МСУ	АТЕ/МСУ	Код ОО	Краткое наименование ОО	Тип населенного пункта	ООП:ООШ 1, СОШ 2	Вид оо: ОО-1, гимназия - 2, лицей -3, уиоп-4	РЯ 5	РЯ 6	РЯ 7	М5	М6	М7	Число ВПР	ЕГЭ-2020	ДР-10-РЯ	ЕГЭ-М	ДР-10-М	Общее число процедур
				тыс. человек)														
318	25	Сысертский ГО	250121	МАОО СОШ № 1	Малый город (менее 50 тыс. человек)	2	1	+	+	+	+	+	6	+	+	+	+	10
319	26	Таборинский МР	260101	МКОУ «Таборинская СОШ»	село	2	1	+	+	+	+	+	6	+	+	+	+	10
320	26	Таборинский МР	260103	МКОУ «Кузнецовская ООШ»	деревня	1	1	+	+	+	+	+	6					6
321	27	Тавдинский ГО	270101	МАОУ СОШ № 1	Малый город (менее 50 тыс. человек)	2	1	+	+	+	+	+	6	+	+	+	+	10
322	27	Тавдинский ГО	270102	МАОУ - СОШ № 2	Малый город (менее 50 тыс. человек)	2	1	+	+	+	+	+	6	+		+		8
323	27	Тавдинский ГО	270103	МАОУ СОШ № 7	Малый город (менее 50 тыс. человек)	2	1	+	+	+	+	+	6	+	+	+	+	10
324	27	Тавдинский ГО	270104	МАОУ СОШ №9	Малый город (менее 50 тыс. человек)	2	1	+	+	+	+	+	6	+	+	+	+	10

	Код МСУ	АТЕ/МСУ	Код ОО	Краткое наименование ОО	Тип населенного пункта	ООП:ООШ 1, СОШ 2	Вид оо: ОО-1, гимназия - 2, лицей -3, уиоп-4	РЯ 5	РЯ 6	РЯ 7	М5	М6	М7	Число ВПР	ЕГЭ-2020	ДР-10-РЯ	ЕГЭ-М	ДР-10-М	Общее число процедур
					тыс. человек)														
325	27	Тавдинский ГО	270105	МАОУ СОШ № 11	Малый город (менее 50 тыс. человек)	2	1	+	+	+	+	+	+	6	+	+	+	+	10
326	27	Тавдинский ГО	270106	МАОУ СОШ № 18	Малый город (менее 50 тыс. человек)	2	1	+	+	+	+	+	+	6	+		+		8
327	27	Тавдинский ГО	270107	МАОУ СОШ п. Азанка	рп	2	1	+	+	+	+	+	+	6	+	+	+	+	10
328	27	Тавдинский ГО	270108	МКОУ СОШ с. Городище	село	2	1	+	+	+	+	+	+	6					6
329	27	Тавдинский ГО	270109	МКОУ ООШ п. Карабашка	рп	2	1	+	+	+	+	+	+	6					6
330	27	Тавдинский ГО	270110	МКОУ СО школа с. Кошуки	село	2	1	+	+	+	+	+	+	6	+		+		8
331	27	Тавдинский ГО	270113	МАОУ - ООШ № 8	Малый город (менее 50 тыс. человек)	1	1	+	+	+	+	+	+	6					6
332	27	Тавдинский ГО	270115	МАОУ ООШ № 14	Малый город (менее 50	1	1	+	+	+	+	+	+	6					6

	Код МСУ	АТЕ/МСУ	Код ОО	Краткое наименование ОО	Тип населенного пункта	тыс. человек)	ООП:ООШ 1, СОШ 2	Вид оо: ОО-1, гимназия - 2, лицей -3, уиоп-4	РЯ 5	РЯ 6	РЯ 7	М5	М6	М7	Число ВПР	ЕГЭ-2020	ДР-10-РЯ	ЕГЭ-М	ДР-10-М	Общее число процедур
333	27	Тавдинский ГО	270119	МКОУ ООШ д. Ленино	деревня		1	1	+	+	+	+	+	+	6					6
334	27	Тавдинский ГО	270121	МКОУ ООШ д. Увал	деревня		1	1	+	+	+	+	+	+	6					6
335	27	Тавдинский ГО	270122	МКОУ ООШ с. Крутое	село		1	1	+	+	+	+	+	+	6					6
336	28	Талицкий ГО	280101	МКОУ Талицкая СОШ № 1	Малый город (менее 50 тыс. человек)		2	1	+	+	+	+	+	+	6	+	+	+	+	10
337	28	Талицкий ГО	280103	МКОУ «Троицкая СОШ № 5»	рп		2	1	+	+	+	+	+	+	6	+	+	+	+	10
338	28	Талицкий ГО	280104	МКОУ «Троицкая СОШ № 50»	рп		2	1	+	+	+	+	+	+	6	+	+	+	+	10
339	28	Талицкий ГО	280105	МКОУ «Талицкая СОШ № 55»	Малый город (менее 50 тыс. человек)		2	1	+	+	+	+	+	+	6	+	+	+	+	10
340	28	Талицкий ГО	280106	МКОУ Вновь- Юрмытская СОШ	село		2	1	+	+	+	+	+	+	6	+		+		8
341	28	Талицкий ГО	280107	МКОУ «Кузнецовская СОШ»	село		2	1	+	+	+	+	+	+	6					6
342	28	Талицкий ГО	280108	МКОУ Буткинская СОШ	село		2	1	+	+	+	+	+	+	6	+	+	+	+	10
343	28	Талицкий ГО	280109	МКОУ Яровская СОШ	село		2	1	+	+	+	+	+	+	6	+		+		8

	Код МСУ	АТЕ/МСУ	Код ОО	Краткое наименование ОО	Тип населенного пункта	ООП:ООШ 1, СОШ 2	Вид оо: ОО-1, гимназия - 2, лицей -3, уиоп-4	РЯ 5	РЯ 6	РЯ 7	М5	М6	М7	Число ВПР	ЕГЭ-2020	ДР-10-РЯ	ЕГЭ-М	ДР-10-М	Общее число процедур
344	28	Талицкий ГО	280110	МКОУ «Еланская СОШ»	село	2	1	+	+	+	+	+	+	6					6
345	28	Талицкий ГО	280111	МКОУ «Басмановская СОШ»	село	2	1	+	+	+	+	+	+	6	+		+		8
346	28	Талицкий ГО	280112	МКОУ «Нижнекатарачская СОШ»	село	2	1	+	+	+	+	+	+	6					6
347	28	Талицкий ГО	280113	МКОУ «Смолинская СОШ»	село	2	1	+	+	+	+	+	+	6					6
348	28	Талицкий ГО	280114	МКОУ «Пионерская СОШ»	село	2	1	+	+	+	+	+	+	6	+	+	+	+	10
349	28	Талицкий ГО	280115	МКОУ «Горбуновская СОШ»	село	2	1	+	+	+	+	+	+	6	+		+		8
350	28	Талицкий ГО	280116	МКОУ «Чупинская СОШ»	село	2	1	+	+	+	+	+	+	6		+		+	8
351	28	Талицкий ГО	280117	МКОУ «Талицкая СОШ №4»	село	2	1	+	+	+	+	+	+	6	+	+	+	+	10
352	28	Талицкий ГО	280118	МКОУ «Троицкая СОШ № 62»	село	2	1	+	+	+	+	+	+	6	+	+	+	+	10
353	28	Талицкий ГО	280122	МКОУ «Вихляевская ООШ»	деревня	1	1	+	+	+	+	+	+	6					6
354	28	Талицкий ГО	280123	МКОУ Мохирёвская ООШ	деревня	1	1	+	+	+	+	+	+	6					6
355	28	Талицкий ГО	280126	МКОУ «Талицкая ООШ № 8»	Малый город (менее 50 тыс. человек)	1	1	+	+	+	+	+	+	6					6

	Код МСУ	АТЕ/МСУ	Код ОО	Краткое наименование ОО	Тип населенного пункта	ООП:ООШ 1, СОШ 2	Вид оо: ОО-1, гимназия - 2, лицей -3, уиоп-4	РЯ 5	РЯ 6	РЯ 7	М5	М6	М7	Число ВПР	ЕГЭ-2020	ДР-10-РЯ	ЕГЭ-М	ДР-10-М	Общее число процедур
356	28	Талицкий ГО	280127	МКОУ «Талицкая ООШ №2»	Малый город (менее 50 тыс. человек)	1	1	+	+	+	+	+	+	6					6
357	28	Талицкий ГО	280128	МКОУ «Завьяловская ООШ»	село	1	1	+	+	+	+	+	+	6					6
358	29	Тугулымский ГО	290101	МБОУ Заводоуспенская СОШ № 23	село	2	1	+	+	+	+	+	+	6		+		+	8
359	29	Тугулымский ГО	290102	МАОУ Луговская СОШ № 24	село	2	1	+	+	+	+	+	+	6	+	+	+	+	10
360	29	Тугулымский ГО	290103	МБОУ Юшалинская СОШ № 25	село	2	1	+	+	+	+	+	+	6	+	+	+	+	10
361	29	Тугулымский ГО	290104	МАОУ Тугулымская СОШ № 26	село	2	1	+	+	+	+	+	+	6	+	+	+	+	10
362	29	Тугулымский ГО	290105	МБОУ Ертарская СОШ № 27	село	2	1	+	+	+	+	+	+	6		+		+	8
363	29	Тугулымский ГО	290106	МБОУ Двинская СОШ № 28	село	2	1	+	+	+	+	+	+	6		+		+	8
364	29	Тугулымский ГО	290107	МАОУ Верховинская СОШ № 29	село	2	1	+	+	+	+	+	+	6	+	+	+	+	10
365	29	Тугулымский ГО	290108	МБОУ Яровская СОШ №30	село	2	1	+	+	+	+	+	+	6		+		+	8
366	29	Тугулымский ГО	290109	МАОУ Ошкуковская СОШ № 31	село	2	1	+	+	+	+	+	+	6		+		+	8
367	29	Тугулымский ГО	290112	МБОУ Гилёвская ООШ № 19	деревня	1	1	+	+	+	+	+	+	6					6

	Код МСУ	АТЕ/МСУ	Код ОО	Краткое наименование ОО	Тип населенного пункта	ООП:ООШ 1, СОШ 2	Вид оо: ОО-1, гимназия - 2, лицей -3, уиоп-4	РЯ 5	РЯ 6	РЯ 7	М5	М6	М7	Число ВПР	ЕГЭ-2020	ДР-10-РЯ	ЕГЭ-М	ДР-10-М	Общее число процедур
368	29	Тугулымский ГО	290113	МБОУ Зубковская ООШ № 20	село	1	1	+	+	+	+	+	+	6					6
369	29	Тугулымский ГО	290115	МБОУ Ядрышниковская ООШ № 22	деревня	1	1	+	+	+	+	+	+	6					6
370	30	Туринский ГО	300101	МАОУ СОШ №1 г. Турина	Малый город (менее 50 тыс. человек)	2	1	+	+	+	+	+	+	6	+	+	+	+	10
371	30	Туринский ГО	300102	МАОУ СОШ № 2	Малый город (менее 50 тыс. человек)	2	1	+	+	+	+	+	+	6	+	+	+	+	10
372	30	Туринский ГО	300103	МАОУ СОШ № 3	Малый город (менее 50 тыс. человек)	2	1	+	+	+	+	+	+	6	+	+	+	+	10
373	30	Туринский ГО	300104	МАОУ ООШ № 4	Малый город (менее 50 тыс. человек)	1	1	+	+	+	+	+	+	6					6
374	30	Туринский ГО	300105	МАОУ Леонтьевская СОШ	село	2	1	+	+	+	+	+	+	6					6
375	30	Туринский ГО	300106	МАОУ Ленская СОШ	село	2	1	+	+	+	+	+	+	6	+				7

	Код МСУ	АТЕ/МСУ	Код ОО	Краткое наименование ОО	Тип населенного пункта	ООП:ООШ 1, СОШ 2	Вид оо: ОО-1, гимназия - 2, лицей -3, уиоп-4	РЯ 5	РЯ 6	РЯ 7	М5	М6	М7	Число ВПР	ЕГЭ-2020	ДР-10-РЯ	ЕГЭ-М	ДР-10-М	Общее число процедур
376	30	Туринский ГО	300107	Городищенская СОШ	село	2	1	+	+	+	+	+	+	6	+	+	+	+	10
377	30	Туринский ГО	300108	МАОУ Благовещенская СОШ	село	2	1	+	+	+	+	+	+	6					6
378	30	Туринский ГО	300110	МАОУ Фабричная СОШ	село	2	1	+	+	+	+	+	+	6					6
379	30	Туринский ГО	300111	МАОУ Шухруповская ООШ	село	1	1	+	+	+	+	+	+	6					6
380	30	Туринский ГО	300113	МАОУ Чукреевская средняя общеобразовательная школа	село	2	1	+	+	+	+	+	+	6					6
381	30	Туринский ГО	300114	МАОУ Коркинская СОШ	село	2	1	+	+	+	+	+	+	6					6
382	31	Шалинский ГО	310102	МБОУ «Шамарская СОШ № 26»	село	2	1	+	+	+	+	+	+	6	+	+	+	+	10
383	31	Шалинский ГО	310103	МБОУ «Шалинская СОШ №45»	рп	2	1	+	+	+	+	+	+	6	+	+	+	+	10
384	31	Шалинский ГО	310104	МБОУ «Шалинская СОШ № 90»	рп	2	1	+	+	+	+	+	+	6	+	+	+	+	10
385	31	Шалинский ГО	310105	Филиал МБОУ «Шамарская СОШ №26» - «Рощинская СОШ»	село	2	1	+	+	+	+	+	+	6	+	+	+	+	10
386	31	Шалинский ГО	310106	Филиал МБОУ «Шамарская СОШ № 26» - «Платоновская СОШ»	село	2	1	+	+	+	+	+	+	6	+	+	+	+	10

	Код МСУ	АТЕ/МСУ	Код ОО	Краткое наименование ОО	Тип населенного пункта	ООП:ООШ 1, СОШ 2	Вид оо: ОО-1, гимназия - 2, лицей -3, уиоп-4	РЯ 5	РЯ 6	РЯ 7	М5	М6	М7	Число ВПР	ЕГЭ-2020	ДР-10-РЯ	ЕГЭ-М	ДР-10-М	Общее число процедур
387	31	Шалинский ГО	310107	Филиал МБОУ «Шамарская СОШ №26» - «Горная СОШ»	село	2	1	+	+	+	+	+	+	6					6
388	31	Шалинский ГО	310108	Филиал МБОУ «Шалинская СОШ № 90» - «Вогульская СОШ»	село	2	1	+	+	+	+	+	+	6					6
389	31	Шалинский ГО	310109	Филиал МБОУ «Шалинская СОШ № 90» - «Саргинская СОШ»	село	2	1	+	+	+	+	+	+	6					6
390	31	Шалинский ГО	310110	Филиал МБОУ «Шалинская СОШ № 45» - «Сылвинская СОШ»	село	2	1	+	+	+	+	+	+	6	+		+		8
391	31	Шалинский ГО	310111	МБОУ «Колпаковская СОШ»	село	2	1	+	+	+	+	+	+	6	+	+	+	+	10
392	31	Шалинский ГО	310112	Филиал МБОУ «Шалинская СОШ № 90» - «Сабиковская ООШ»	село	1	1	+	+	+	+	+	+	6					6
393	31	Шалинский ГО	310113	Филиал МБОУ «Шалинская СОШ № 45» - «Илимская ООШ»	село	1	1	+	+	+	+	+	+	6					6
394	32	МО город Алапаевск	320101	МАОУ СОШ № 1	Малый город (менее 50	2	1	+	+	+	+	+	+	6	+	+	+	+	10



	Код МСУ	АТЕ/МСУ	Код ОО	Краткое наименование ОО	Тип населенного пункта	ООП:ООШ 1, СОШ 2	Вид оо: ОО-1, гимназия - 2, лицей -3, уиоп-4	РЯ 5	РЯ 6	РЯ 7	М5	М6	М7	Число ВПР	ЕГЭ-2020	ДР-10-РЯ	ЕГЭ-М	ДР-10-М	Общее число процедур
					тыс. человек)														
395	32	МО город Алапаевск	320102	МАОУ СОШ № 2	Малый город (менее 50 тыс. человек)	2	1	+	+	+	+	+	+	6	+	+	+	+	10
396	32	МО город Алапаевск	320103	МАОУ СОШ № 4	Малый город (менее 50 тыс. человек)	2	1	+	+	+	+	+	+	6	+	+	+	+	10
397	32	МО город Алапаевск	320104	МБОУ СОШ № 5	Малый город (менее 50 тыс. человек)	2	1	+	+	+	+	+	+	6	+		+		8
398	32	МО город Алапаевск	320105	МБОУ СОШ № 8	Малый город (менее 50 тыс. человек)	2	1	+	+	+	+	+	+	6	+	+	+	+	10
399	32	МО город Алапаевск	320106	МБОУ «СОШ № 10»	Малый город (менее 50 тыс. человек)	2	1	+	+	+	+	+	+	6		+		+	8
400	32	МО город Алапаевск	320107	МАОУ СОШ № 12	Малый город	2	1	+	+	+	+	+	+	6	+	+	+	+	10

	Код МСУ	АТЕ/МСУ	Код ОО	Краткое наименование ОО	Тип населенного пункта	ООП:ООШ 1, СОШ 2	Вид оо: ОО-1, гимназия - 2, лицей -3, уиоп-4	РЯ 5	РЯ 6	РЯ 7	М5	М6	М7	Число ВПР	ЕГЭ-2020	ДР-10-РЯ	ЕГЭ-М	ДР-10-М	Общее число процедур
					(менее 50 тыс. человек)														
401	32	МО город Алапаевск	320108	МБОУ СОШ № 15	Малый город (менее 50 тыс. человек)	2	1	+	+	+	+	+	+	6	+	+	+	+	10
402	32	МО город Алапаевск	320109	МБОУ СОШ № 17	Малый город (менее 50 тыс. человек)	2	1	+	+	+	+	+	+	6					6
403	32	МО город Алапаевск	320110	МБОУ СОШ № 18	Малый город (менее 50 тыс. человек)	2	1	+	+	+	+	+	+	6					6
404	32	МО город Алапаевск	320111	МБОУ СОШ № 20	Малый город (менее 50 тыс. человек)	2	1	+	+	+	+	+	+	6	+		+		8
405	33	Арамильский ГО	330101	МАОУ СОШ № 1	Малый город (менее 50 тыс. человек)	2	1	+	+	+	+	+	+	6	+	+	+	+	10

	Код МСУ	АТЕ/МСУ	Код ОО	Краткое наименование ОО	Тип населенного пункта	ООП:ООШ 1, СОШ 2	Вид оо: ОО-1, гимназия - 2, лицей -3, уиоп-4	РЯ 5	РЯ 6	РЯ 7	М5	М6	М7	Число ВПР	ЕГЭ-2020	ДР-10-РЯ	ЕГЭ-М	ДР-10-М	Общее число процедур
406	33	Арамильский ГО	330102	МБОУ «СОШ № 3»	Малый город (менее 50 тыс. человек)	2	1	+	+	+	+	+	+	6	+	+	+	+	10
407	33	Арамильский ГО	330103	МАОУ «СОШ № 4»	Малый город (менее 50 тыс. человек)	2	1	+	+	+	+	+	+	6	+	+	+	+	10
408	34	Асбестовский ГО	340101	МБОУ «СОШ № 1 им. М. Горького»	Средний город (от 50 до 100 тыс. человек)	2	1	+	+	+	+	+	+	6	+	+	+	+	10
409	34	Асбестовский ГО	340102	Средняя школа № 2	Средний город (от 50 до 100 тыс. человек)	2	1	+	+	+	+	+	+	6	+	+	+	+	10
410	34	Асбестовский ГО	340103	МАОУ СОШ № 8 им. А. Г. Махнёва	Средний город (от 50 до 100 тыс. человек)	2	1	+	+	+	+	+	+	6	+	+	+	+	10
411	34	Асбестовский ГО	340104	Лицей № 9	Средний город (от 50 до 100 тыс. человек)	2	1	+	+	+	+	+	+	6	+	+	+	+	10

	Код МСУ	АТЕ/МСУ	Код ОО	Краткое наименование ОО	Тип населенного пункта	ООП:ООШ 1, СОШ 2	Вид оо: ОО-1, гимназия - 2, лицей -3, уиоп-4	РЯ 5	РЯ 6	РЯ 7	М5	М6	М7	Число ВПР	ЕГЭ-2020	ДР-10-РЯ	ЕГЭ-М	ДР-10-М	Общее число процедур
					тыс. человек)														
412	34	Асбестовский ГО	340105	МАОУ СОШ № 11	Средний город (от 50 до 100 тыс. человек)	2	1	+	+	+	+	+	+	6	+	+	+	+	10
413	34	Асбестовский ГО	340106	МАОУСОШ № 16	Средний город (от 50 до 100 тыс. человек)	2	1	+	+	+	+	+	+	6	+	+	+	+	10
414	34	Асбестовский ГО	340107	МБОУ СОШ № 18	Средний город (от 50 до 100 тыс. человек)	2	1	+	+	+	+	+	+	6	+	+	+	+	10
415	34	Асбестовский ГО	340108	МБОУ «СОШ № 22 им. Н.И. Кузнецова» АГО, школа № 22 им. Н.И. Кузнецова	Средний город (от 50 до 100 тыс. человек)	2	1	+	+	+	+	+	+	6	+	+	+	+	10
416	34	Асбестовский ГО	340109	МАОУ «СОШ №30»	Средний город (от 50 до 100 тыс. человек)	2	1	+	+	+	+	+	+	6	+	+	+	+	10
417	34	Асбестовский ГО	340110	МАОУ «СОШ № 21»	Средний город (от	2	1	+	+	+	+	+	+	6	+	+	+	+	10

	Код МСУ	АТЕ/МСУ	Код ОО	Краткое наименование ОО	Тип населенного пункта	ООП:ООШ 1, СОШ 2	Вид оо: ОО-1, гимназия - 2, лицей -3, уиоп-4	РЯ 5	РЯ 6	РЯ 7	М5	М6	М7	Число ВПР	ЕГЭ-2020	ДР-10-РЯ	ЕГЭ-М	ДР-10-М	Общее число процедур
					50 до 100 тыс. человек)														
418	34	Асбестовский ГО	340111	МАОУ «СОШ № 24»	Средний город (от 50 до 100 тыс. человек)	2	1	+	+	+	+	+	+	6	+	+	+	+	10
419	34	Асбестовский ГО	340112	МАОУ СОШ № 4 с УИОП АГО	Средний город (от 50 до 100 тыс. человек)	2	4	+	+	+	+	+	+	6	+	+	+	+	10
420	34	Асбестовский ГО	340114	МБОУ «ООШ № 12» АГО	Средний город (от 50 до 100 тыс. человек)	1	1	+	+	+	+	+	+	6					6
421	34	Асбестовский ГО	340115	МБОУ ООШ № 13 АГО	Средний город (от 50 до 100 тыс. человек)	1	1	+	+	+	+	+	+	6					6
422	35	Березовский ГО	350101	БМАОУ СОШ №1	Средний город (от 50 до 100 тыс. человек)	2	1	+	+	+	+	+	+	6	+	+	+	+	10

	Код МСУ	АТЕ/МСУ	Код ОО	Краткое наименование ОО	Тип населенного пункта	ООП:ООШ 1, СОШ 2	Вид оо: ОО-1, гимназия - 2, лицей -3, уиоп-4	РЯ 5	РЯ 6	РЯ 7	М5	М6	М7	Число ВПР	ЕГЭ-2020	ДР-10-РЯ	ЕГЭ-М	ДР-10-М	Общее число процедур
423	35	Березовский ГО	350102	БМАОУ СОШ №2	Средний город (от 50 до 100 тыс. человек)	2	1	+	+	+	+	+	+	6	+	+	+	+	10
424	35	Березовский ГО	350103	БМАОУ СОШ №9	Средний город (от 50 до 100 тыс. человек)	2	1	+	+	+	+	+	+	6	+	+	+	+	10
425	35	Березовский ГО	350104	БМАОУ СОШ № 10	рп	2	1	+	+	+	+	+	+	6	+	+	+	+	10
426	35	Березовский ГО	350105	БМАОУ СОШ № 11	Средний город (от 50 до 100 тыс. человек)	2	1	+	+	+	+	+	+	6	+	+	+	+	10
427	35	Березовский ГО	350106	БМАОУ СОШ №21	Средний город (от 50 до 100 тыс. человек)	2	1	+	+	+	+	+	+	6	+		+		8
428	35	Березовский ГО	350107	БМАОУ СОШ № 23	Средний город (от 50 до 100 тыс. человек)	2	1	+	+	+	+	+	+	6	+	+	+	+	10
429	35	Березовский ГО	350108	БМАОУ СОШ № 32	Средний город (от	2	1	+	+	+	+	+	+	6	+	+	+	+	10

	Код МСУ	АТЕ/МСУ	Код ОО	Краткое наименование ОО	Тип населенного пункта	ООП:ООШ 1, СОШ 2	Вид оо: ОО-1, гимназия - 2, лицей -3, уиоп-4	РЯ 5	РЯ 6	РЯ 7	М5	М6	М7	Число ВПР	ЕГЭ-2020	ДР-10-РЯ	ЕГЭ-М	ДР-10-М	Общее число процедур
					50 до 100 тыс. человек)														
430	35	Березовский ГО	350109	БМАОУ СОШ №33	Средний город (от 50 до 100 тыс. человек)	2	1	+	+	+	+	+	+	6	+	+	+	+	10
431	35	Березовский ГО	350110	БМАОУ «Гимназия №5»	Средний город (от 50 до 100 тыс. человек)	2	2	+	+	+	+	+	+	6	+	+	+	+	10
432	35	Березовский ГО	350111	БМАОУ лицей №3 «Альянс»	Средний город (от 50 до 100 тыс. человек)	2	3	+	+	+	+	+	+	6	+	+	+	+	10
433	35	Березовский ГО	350112	БМАОУ «Лицей № 7»	Средний город (от 50 до 100 тыс. человек)	2	3	+	+	+	+	+	+	6	+	+	+	+	10
434	35	Березовский ГО	350113	БМАОУ СОШ №8	Средний город (от 50 до 100 тыс. человек)	2	1	+	+	+	+	+	+	6		+		+	8

	Код МСУ	АТЕ/МСУ	Код ОО	Краткое наименование ОО	Тип населенного пункта	ООП:ООШ 1, СОШ 2	Вид оо: ОО-1, гимназия - 2, лицей -3, уиоп-4	РЯ 5	РЯ 6	РЯ 7	М5	М6	М7	Число ВПР	ЕГЭ-2020	ДР-10-РЯ	ЕГЭ-М	ДР-10-М	Общее число процедур
435	35	Березовский ГО	350115	БМАОУ СОШ № 29	рп	2	1	+	+	+	+	+	+	6	+	+	+	+	10
436	35	Березовский ГО	350116	БМАОУ ООШ № 30	село	1	1	+	+	+	+	+	+	6					6
437	36	ГО Верхняя Пышма	360101	МАОУ «СОШ № 3»	Средний город (от 50 до 100 тыс. человек)	2	1	+	+	+	+	+	+	6	+	+	+	+	10
438	36	ГО Верхняя Пышма	360102	МАОУ «СОШ № 4»	Средний город (от 50 до 100 тыс. человек)	2	1	+	+	+	+	+	+	6	+	+	+	+	10
439	36	ГО Верхняя Пышма	360103	МАОУ «СОШ № 7»	село	2	1	+	+	+	+	+	+	6	+	+	+	+	10
440	36	ГО Верхняя Пышма	360104	МАОУ «СОШ № 9»	село	2	1	+	+	+	+	+	+	6	+	+	+	+	10
441	36	ГО Верхняя Пышма	360105	МАОУ «СОШ № 16»	село	2	1	+	+	+	+	+	+	6					6
442	36	ГО Верхняя Пышма	360106	МАОУ «СОШ № 22»	Средний город (от 50 до 100 тыс. человек)	2	1	+	+	+	+	+	+	6	+	+	+	+	10
443	36	ГО Верхняя Пышма	360107	МАОУ «СОШ № 24»	село	2	1	+	+	+	+	+	+	6	+	+	+	+	10
444	36	ГО Верхняя Пышма	360108	МАОУ «СОШ № 1»	Средний город (от 50 до 100	2	1	+	+	+	+	+	+	6	+	+	+	+	10



	Код МСУ	АТЕ/МСУ	Код ОО	Краткое наименование ОО	Тип населенного пункта	ООП:ООШ 1, СОШ 2	Вид оо: ОО-1, гимназия - 2, лицей -3, уиоп-4	РЯ 5	РЯ 6	РЯ 7	М5	М6	М7	Число ВПР	ЕГЭ-2020	ДР-10-РЯ	ЕГЭ-М	ДР-10-М	Общее число процедур
					тыс. человек)														
445	36	ГО Верхняя Пышма	360109	МАОУ «СОШ № 2 с УИП»	Средний город (от 50 до 100 тыс. человек)	2	4	+	+	+	+	+	+	6	+	+	+	+	10
446	36	ГО Верхняя Пышма	360110	МАОУ «СОШ № 25»	Средний город (от 50 до 100 тыс. человек)	2	1	+	+	+	+	+	+	6	+	+	+	+	10
447	36	ГО Верхняя Пышма	360111	МАОУ «СОШ № 33»	Средний город (от 50 до 100 тыс. человек)	2	1	+	+	+	+	+	+	6	+	+	+	+	10
448	36	ГО Верхняя Пышма	360112	МАОУ «ООШ № 29»	поселок	1	1	+	+	+	+	+	+	6					6
449	37	ГО Верхний Тагил	370101	МАОУ СОШ № 4	Малый город (менее 50 тыс. человек)	2	1	+	+	+	+	+	+	6	+	+	+	+	10
450	37	ГО Верхний Тагил	370102	МАОУ СОШ № 8	Малый город (менее 50 тыс. человек)	2	1	+	+	+	+	+	+	6					6

	Код МСУ	АТЕ/МСУ	Код ОО	Краткое наименование ОО	Тип населенного пункта	ООП:ООШ 1, СОШ 2	Вид оо: ОО-1, гимназия - 2, лицей -3, уиоп-4	РЯ 5	РЯ 6	РЯ 7	М5	М6	М7	Число ВПР	ЕГЭ-2020	ДР-10-РЯ	ЕГЭ-М	ДР-10-М	Общее число процедур
451	37	ГО Верхний Тагил	370103	МАОУ СОШ № 10 имени воина- интернационалиста Александра Харламова	Малый город (менее 50 тыс. человек)	2	1	+	+	+	+	+	+	6	+	+	+	+	10
452	38	ГО Верхняя Тура	380101	МБОУ СОШ № 19	Малый город (менее 50 тыс. человек)	2	1	+	+	+	+	+	+	6	+	+	+	+	10
453	38	ГО Верхняя Тура	380102	МБОУ «СОШ № 14»	Малый город (менее 50 тыс. человек)	2	1	+	+	+	+	+	+	6	+	+	+	+	10
454	39	Волчанский ГО	390101	МАОУ СОШ № 26	Малый город (менее 50 тыс. человек)	2	1	+	+	+	+	+	+	6	+	+	+	+	10
455	39	Волчанский ГО	390102	МАОУ СОШ № 23	Малый город (менее 50 тыс. человек)	2	1	+	+	+	+	+	+	6	+	+	+	+	10
456	40	ГО Дегтярск	400101	МАОУ СОШ № 16	Малый город (менее 50	2	1	+	+	+	+	+	+	6	+	+	+	+	10

	Код МСУ	АТЕ/МСУ	Код ОО	Краткое наименование ОО	Тип населенного пункта	ООП:ООШ 1, СОШ 2	Вид оо: ОО-1, гимназия - 2, лицей -3, уиоп-4	РЯ 5	РЯ 6	РЯ 7	М5	М6	М7	Число ВПР	ЕГЭ-2020	ДР-10-РЯ	ЕГЭ-М	ДР-10-М	Общее число процедур
					тыс. человек)														
457	40	ГО Дегтярск	400102	МБОУ СОШ № 23	Малый город (менее 50 тыс. человек)	2	1	+	+	+	+	+	+	6					6
458	40	ГО Дегтярск	400103	МАОУ СОШ № 30	Малый город (менее 50 тыс. человек)	2	1	+	+	+	+	+	+	6	+	+	+	+	10
459	42	ГО Заречный	420101	МАОУ ГО Заречный «СОШ №1»	Малый город (менее 50 тыс. человек)	2	1	+	+	+	+	+	+	6	+	+	+	+	10
460	42	ГО Заречный	420102	МАОУ ГО Заречный «СОШ №3»	Малый город (менее 50 тыс. человек)	2	1	+	+	+	+	+	+	6	+	+	+	+	10
461	42	ГО Заречный	420103	МКОУ ГО Заречный «СОШ №4»	Малый город (менее 50 тыс. человек)	2	1	+	+	+	+	+	+	6		+		+	8
462	42	ГО Заречный	420104	МКОУ ГО Заречный «СОШ № 6»	Малый город	2	1	+	+	+	+	+	+	6	+	+	+	+	10

	Код МСУ	АТЕ/МСУ	Код ОО	Краткое наименование ОО	Тип населенного пункта	ООП:ООШ 1, СОШ 2	Вид оо: ОО-1, гимназия - 2, лицей -3, уиоп-4	РЯ 5	РЯ 6	РЯ 7	М5	М6	М7	Число ВПР	ЕГЭ-2020	ДР-10-РЯ	ЕГЭ-М	ДР-10-М	Общее число процедур
					(менее 50 тыс. человек)														
463	42	ГО Заречный	420105	МАОУ ГО Заречный «СОШ №2»	Малый город (менее 50 тыс. человек)	2	1	+	+	+	+	+	+	6	+	+	+	+	10
464	42	ГО Заречный	420106	МКОУ ГО Заречный «СОШ № 7»	Малый город (менее 50 тыс. человек)	2	1	+	+	+	+	+	+	6					6
465	43	Ивдельский ГО	430101	МАОУ СОШ № 1 г. Ивделя	Малый город (менее 50 тыс. человек)	2	1	+	+	+	+	+	+	6	+	+	+	+	10
466	43	Ивдельский ГО	430102	МАОУ СОШ № 2 г. Ивделя	Малый город (менее 50 тыс. человек)	2	1	+	+	+	+	+	+	6	+	+	+	+	10
467	43	Ивдельский ГО	430103	МАОУ СОШ 3 г Ивделя п Полуночное	рп	2	1	+	+	+	+	+	+	6	+	+	+	+	10
468	43	Ивдельский ГО	430105	МАОУ СОШ № 7 г. Ивделя	Малый город (менее 50 тыс. человек)	2	1	+	+	+	+	+	+	6	+	+	+	+	10

	Код МСУ	АТЕ/МСУ	Код ОО	Краткое наименование ОО	Тип населенного пункта	ООП:ООШ 1, СОШ 2	Вид оо: ОО-1, гимназия - 2, лицей -3, уиоп-4	РЯ 5	РЯ 6	РЯ 7	М5	М6	М7	Число ВПР	ЕГЭ-2020	ДР-10-РЯ	ЕГЭ-М	ДР-10-М	Общее число процедур
					тыс. человек)														
469	43	Ивдельский ГО	430106	МКОУ СОШ № 11 г. Ивделя п. Оус	рп	2	1	+	+	+	+	+	6	+	+	+	+	+	10
470	43	Ивдельский ГО	430108	МКОУ СОШ № 21 г. Ивделя п. Екатерининка	рп	2	1	+	+	+	+	+	6	+					7
471	44	МО город Ирбит	440101	МБОУ «Школа № 1»	Малый город (менее 50 тыс. человек)	2	1	+	+	+	+	+	6	+			+		8
472	44	МО город Ирбит	440102	МАОУ СОШ № 8	Малый город (менее 50 тыс. человек)	2	1	+	+	+	+	+	6	+	+	+	+	+	10
473	44	МО город Ирбит	440103	МАОУ «Школа № 9»	Малый город (менее 50 тыс. человек)	2	1	+	+	+	+	+	6	+	+	+	+	+	10
474	44	МО город Ирбит	440105	МАОУ «Школа № 13»	Малый город (менее 50 тыс. человек)	2	1	+	+	+	+	+	6	+	+	+	+	+	10
475	44	МО город Ирбит	440107	МАОУ «Школа № 10»	Малый город	2	1	+	+	+	+	+	6	+	+	+	+	+	10

	Код МСУ	АТЕ/МСУ	Код ОО	Краткое наименование ОО	Тип населенного пункта	ООП:ООШ 1, СОШ 2	Вид оо: ОО-1, гимназия - 2, лицей -3, уиоп-4	РЯ 5	РЯ 6	РЯ 7	М5	М6	М7	Число ВПР	ЕГЭ-2020	ДР-10-РЯ	ЕГЭ-М	ДР-10-М	Общее число процедур
					(менее 50 тыс. человек)														
476	44	МО город Ирбит	440108	МБОУ «Школа № 3»	Малый город (менее 50 тыс. человек)	2	1	+	+	+	+	+	+	6					6
477	44	МО город Ирбит	440109	МБОУ «Школа № 5»	Малый город (менее 50 тыс. человек)	2	1	+	+	+	+	+	+	6					6
478	45	МО город Каменск-Уральский	450101	Средняя школа №2	Крупный город (более 100 тыс. человек)	2	1	+	+	+	+	+	+	6	+		+		8
479	45	МО город Каменск-Уральский	450102	Средняя школа № 3	Крупный город (более 100 тыс. человек)	2	1	+	+	+	+	+	+	6	+	+	+	+	10
480	45	МО город Каменск-Уральский	450103	Каменск-Уральская гимназия	Крупный город (более 100 тыс. человек)	2	1	+	+	+	+	+	+	6	+	+	+	+	10

	Код МСУ	АТЕ/МСУ	Код ОО	Краткое наименование ОО	Тип населенного пункта	ООП:ООШ 1, СОШ 2	Вид оо: ОО-1, гимназия - 2, лицей -3, уиоп-4	РЯ 5	РЯ 6	РЯ 7	М5	М6	М7	Число ВПР	ЕГЭ-2020	ДР-10-РЯ	ЕГЭ-М	ДР-10-М	Общее число процедур
481	45	МО город Каменск- Уральский	450104	Средняя школа № 5	Крупный город (более 100 тыс. человек)	2	1	+	+	+	+	+	+	6	+	+	+	+	10
482	45	МО город Каменск- Уральский	450105	Средняя школа №7	Крупный город (более 100 тыс. человек)	2	1	+	+	+	+	+	+	6	+		+		8
483	45	МО город Каменск- Уральский	450106	Средняя школа №11	Крупный город (более 100 тыс. человек)	2	1	+	+	+	+	+	+	6					6
484	45	МО город Каменск- Уральский	450107	Средняя школа № 15	Крупный город (более 100 тыс. человек)	2	1	+	+	+	+	+	+	6	+	+	+	+	10
485	45	МО город Каменск- Уральский	450108	Средняя школа № 16	Крупный город (более 100 тыс. человек)	2	1	+	+	+	+	+	+	6	+	+	+	+	10
486	45	МО город Каменск- Уральский	450109	Средняя школа № 19	Крупный город (более	2	1	+	+	+	+	+	+	6	+	+	+	+	10

	Код МСУ	АТЕ/МСУ	Код ОО	Краткое наименование ОО	Тип населенного пункта	ООП:ООШ 1, СОШ 2	Вид оо: ОО-1, гимназия - 2, лицей -3, уиоп-4	РЯ 5	РЯ 6	РЯ 7	М5	М6	М7	Число ВПР	ЕГЭ-2020	ДР-10-РЯ	ЕГЭ-М	ДР-10-М	Общее число процедур
					100 тыс. человек)														
487	45	МО город Каменск- Уральский	450110	Средняя школа № 20	Крупный город (более 100 тыс. человек)	2	1	+	+	+	+	+	+	6	+	+	+	+	10
488	45	МО город Каменск- Уральский	450111	Средняя школа № 21	Крупный город (более 100 тыс. человек)	2	1	+	+	+	+	+	+	6		+		+	8
489	45	МО город Каменск- Уральский	450112	Средняя школа № 30	Крупный город (более 100 тыс. человек)	2	1	+	+	+	+	+	+	6	+	+	+	+	10
490	45	МО город Каменск- Уральский	450113	Средняя школа №31	Крупный город (более 100 тыс. человек)	2	1	+	+	+	+	+	+	6	+	+	+	+	10
491	45	МО город Каменск- Уральский	450114	Средняя школа № 32	Крупный город (более 100 тыс. человек)	2	1	+	+	+	+	+	+	6					6
492	45	МО город Каменск- Уральский	450115	Средняя школа №34	Крупный город	2	1	+	+	+	+	+	+	6	+	+	+	+	10



	Код МСУ	АТЕ/МСУ	Код ОО	Краткое наименование ОО	Тип населенного пункта	ООП:ООШ 1, СОШ 2	Вид оо: ОО-1, гимназия - 2, лицей -3, уиоп-4	РЯ 5	РЯ 6	РЯ 7	М5	М6	М7	Число ВПР	ЕГЭ-2020	ДР-10-РЯ	ЕГЭ-М	ДР-10-М	Общее число процедур
					(более 100 тыс. человек)														
493	45	МО город Каменск- Уральский	450116	Средняя школа №35	Крупный город (более 100 тыс. человек)	2	1	+	+	+	+	+	+	6	+	+	+	+	10
494	45	МО город Каменск- Уральский	450117	Средняя школа № 38	Крупный город (более 100 тыс. человек)	2	1	+	+	+	+	+	+	6	+	+	+	+	10
495	45	МО город Каменск- Уральский	450118	Средняя школа № 51	Крупный город (более 100 тыс. человек)	2	1	+	+	+	+	+	+	6					6
496	45	МО город Каменск- Уральский	450119	Средняя школа № 40	Крупный город (более 100 тыс. человек)	2	1	+	+	+	+	+	+	6	+	+	+	+	10
497	45	МО город Каменск- Уральский	450120	Средняя школа № 60	Крупный город (более 100 тыс. человек)	2	1	+	+	+	+	+	+	6	+	+	+	+	10

	Код МСУ	АТЕ/МСУ	Код ОО	Краткое наименование ОО	Тип населенного пункта	ООП:ООШ 1, СОШ 2	Вид оо: ОО-1, гимназия - 2, лицей -3, уиоп-4	РЯ 5	РЯ 6	РЯ 7	М5	М6	М7	Число ВПР	ЕГЭ-2020	ДР-10-РЯ	ЕГЭ-М	ДР-10-М	Общее число процедур
498	45	МО город Каменск- Уральский	450121	Средняя школа № 1	Крупный город (более 100 тыс. человек)	2	1	+	+	+	+	+	+	6	+	+	+	+	10
499	45	МО город Каменск- Уральский	450122	МАОУ «Средняя школа №17»	Крупный город (более 100 тыс. человек)	2	1	+	+	+	+	+	+	6	+	+	+	+	10
500	45	МО город Каменск- Уральский	450123	Средняя школа № 22	Крупный город (более 100 тыс. человек)	2	1	+	+	+	+	+	+	6	+	+	+	+	10
501	45	МО город Каменск- Уральский	450124	Средняя школа № 25	Крупный город (более 100 тыс. человек)	2	1	+	+	+	+	+	+	6	+	+	+	+	10
502	45	МО город Каменск- Уральский	450125	Средняя школа №37	Крупный город (более 100 тыс. человек)	2	1	+	+	+	+	+	+	6					6
503	45	МО город Каменск- Уральский	450127	Лицей № 10	Крупный город (более	2	1	+	+	+	+	+	+	6	+	+	+	+	10

	Код МСУ	АТЕ/МСУ	Код ОО	Краткое наименование ОО	Тип населенного пункта	ООП:ООШ 1, СОШ 2	Вид оо: ОО-1, гимназия - 2, лицей -3, уиоп-4	РЯ 5	РЯ 6	РЯ 7	М5	М6	М7	Число ВПР	ЕГЭ-2020	ДР-10-РЯ	ЕГЭ-М	ДР-10-М	Общее число процедур
					100 тыс. человек)														
504	45	МО город Каменск- Уральский	450128	Лицей № 9	Крупный город (более 100 тыс. человек)	2	1	+	+	+	+	+	+	6	+	+	+	+	10
505	45	МО город Каменск- Уральский	450129	Основная школа №14	Крупный город (более 100 тыс. человек)	1	1	+	+	+	+	+	+	6					6
506	45	МО город Каменск- Уральский	450130	Основная школа № 39	деревня	1	1	+	+	+	+	+	+	6					6
507	45	МО город Каменск- Уральский	450201	Основная школа № 27	Крупный город (более 100 тыс. человек)	1	1	+	+	+	+	+	+	6				+	7
508	46	Камышловский ГО	460101	МАОУ «Школа № 1» КГО	Малый город (менее 50 тыс. человек)	2	1	+	+	+	+	+	+	6	+	+	+	+	10
509	46	Камышловский ГО	460102	МАОУ «Школа №58» КГО	Малый город (менее 50 тыс. человек)	2	1	+	+	+	+	+	+	6	+	+	+	+	10

	Код МСУ	АТЕ/МСУ	Код ОО	Краткое наименование ОО	Тип населенного пункта	ООП:ООШ 1, СОШ 2	Вид оо: ОО-1, гимназия - 2, лицей -3, уиоп-4	РЯ 5	РЯ 6	РЯ 7	М5	М6	М7	Число ВПР	ЕГЭ-2020	ДР-10-РЯ	ЕГЭ-М	ДР-10-М	Общее число процедур
510	46	Камышловский ГО	460103	МАОУ «Школа № 3» КГО	Малый город (менее 50 тыс. человек)	2	1	+	+	+	+	+	+	6	+	+	+	+	10
511	46	Камышловский ГО	460105	МАОУ «Школа № 7» КГО	Малый город (менее 50 тыс. человек)	2	1	+	+	+	+	+	+	6		+		+	8
512	46	Камышловский ГО	460106	МАОУ «Школа № 6» КГО	Малый город (менее 50 тыс. человек)	2	1	+	+	+	+	+	+	6					6
513	47	ГО Карпинск	470101	МАОУ СОШ №2	Малый город (менее 50 тыс. человек)	2	1	+	+	+	+	+	+	6	+	+	+	+	10
514	47	ГО Карпинск	470102	МАОУ СОШ № 5	Малый город (менее 50 тыс. человек)	2	1	+	+	+	+	+	+	6	+	+	+	+	10
515	47	ГО Карпинск	470103	МАОУ СОШ № 6	Малый город (менее 50	2	1	+	+	+	+	+	+	6	+	+	+	+	10

	Код МСУ	АТЕ/МСУ	Код ОО	Краткое наименование ОО	Тип населенного пункта	ООП:ООШ 1, СОШ 2	Вид оо: ОО-1, гимназия - 2, лицей -3, уиоп-4	РЯ 5	РЯ 6	РЯ 7	М5	М6	М7	Число ВПР	ЕГЭ-2020	ДР-10-РЯ	ЕГЭ-М	ДР-10-М	Общее число процедур
					тыс. человек)														
516	47	ГО Карпинск	470104	МАОУ СОШ № 16	Малый город (менее 50 тыс. человек)	2	1	+	+	+	+	+	+	6	+	+	+	+	10
517	47	ГО Карпинск	470105	МАОУ СОШ № 24	Малый город (менее 50 тыс. человек)	2	1	+	+	+	+	+	+	6	+	+	+	+	10
518	47	ГО Карпинск	470106	МАОУ СОШ № 33	село	2	1	+	+	+	+	+	+	6	+	+	+	+	10
519	48	Качканарский ГО	480101	Школа №2	Малый город (менее 50 тыс. человек)	2	1	+	+	+	+	+	+	6	+	+	+	+	10
520	48	Качканарский ГО	480102	МОУ СОШ № 3	Малый город (менее 50 тыс. человек)	2	1	+	+	+	+	+	+	6	+	+	+	+	10
521	48	Качканарский ГО	480103	МОУ СОШ № 7	Малый город (менее 50 тыс. человек)	2	1	+	+	+	+	+	+	6	+	+	+	+	10

	Код МСУ	АТЕ/МСУ	Код ОО	Краткое наименование ОО	Тип населенного пункта	ООП:ООШ 1, СОШ 2	Вид оо: ОО-1, гимназия - 2, лицей -3, уиоп-4	РЯ 5	РЯ 6	РЯ 7	М5	М6	М7	Число ВПР	ЕГЭ-2020	ДР-10-РЯ	ЕГЭ-М	ДР-10-М	Общее число процедур
522	48	Качканарский ГО	480104	МОУ Валериановская школа	село	2	1	+	+	+	+	+	+	6	+	+	+	+	10
523	48	Качканарский ГО	480105	МОУ СОШ имени К.Н. Новикова	Малый город (менее 50 тыс. человек)	2	1	+	+	+	+	+	+	6	+	+	+	+	10
524	48	Качканарский ГО	480106	МОУ Лицей	Малый город (менее 50 тыс. человек)	2	3	+	+	+	+	+	+	6	+	+	+	+	10
525	48	Качканарский ГО	480107	МОУ ООШ №5	Малый город (менее 50 тыс. человек)	1	1	+	+	+	+	+	+	6					6
526	49	Кировградский ГО	490102	МАОУ СОШ № 2	Малый город (менее 50 тыс. человек)	2	1	+	+	+	+	+	+	6	+	+	+	+	10
527	49	Кировградский ГО	490103	МАОУ СОШ № 3	Малый город (менее 50 тыс. человек)	2	1	+	+	+	+	+	+	6	+	+	+	+	10
528	49	Кировградский ГО	490104	МАОУ СОШ №9	Малый город	2	1	+	+	+	+	+	+	6	+	+	+	+	10

	Код МСУ	АТЕ/МСУ	Код ОО	Краткое наименование ОО	Тип населенного пункта	ООП:ООШ 1, СОШ 2	Вид оо: ОО-1, гимназия - 2, лицей -3, уиоп-4	РЯ 5	РЯ 6	РЯ 7	М5	М6	М7	Число ВПР	ЕГЭ-2020	ДР-10-РЯ	ЕГЭ-М	ДР-10-М	Общее число процедур
					(менее 50 тыс. человек)														
529	49	Кировградский ГО	490105	МАОУ СОШ № 15	пгт	2	1	+	+	+	+	+	+	6					6
530	49	Кировградский ГО	490106	МАОУ СОШ № 17	село	2	1	+	+	+	+	+	+	6	+	+	+	+	10
531	50	ГО Краснотурьинск	500101	МАОУ СОШ № 1	Средний город (от 50 до 100 тыс. человек)	2	1	+	+	+	+	+	+	6	+		+		8
532	50	ГО Краснотурьинск	500102	МАОУ СОШ № 2	Средний город (от 50 до 100 тыс. человек)	2	1	+	+	+	+	+	+	6					6
533	50	ГО Краснотурьинск	500103	МАОУ СОШ № 3	рп	2	1	+	+	+	+	+	+	6	+	+	+	+	10
534	50	ГО Краснотурьинск	500105	МАОУ СОШ № 10	Средний город (от 50 до 100 тыс. человек)	2	1	+	+	+	+	+	+	6	+	+	+	+	10
535	50	ГО Краснотурьинск	500106	МАОУ «СОШ № 17»	Средний город (от 50 до 100 тыс. человек)	2	1	+	+	+	+	+	+	6	+	+	+	+	10

	Код МСУ	АТЕ/МСУ	Код ОО	Краткое наименование ОО	Тип населенного пункта	ООП:ООШ 1, СОШ 2	Вид оо: ОО-1, гимназия - 2, лицей -3, уиоп-4	РЯ 5	РЯ 6	РЯ 7	М5	М6	М7	Число ВПР	ЕГЭ-2020	ДР-10-РЯ	ЕГЭ-М	ДР-10-М	Общее число процедур
536	50	ГО Краснотурынск	500108	МАОУ СОШ № 24	Средний город (от 50 до 100 тыс. человек)	2	1	+	+	+	+	+	+	6	+	+	+	+	10
537	50	ГО Краснотурынск	500109	МАОУ «СОШ № 32»	Средний город (от 50 до 100 тыс. человек)	2	1	+	+	+	+	+	+	6	+	+	+	+	10
538	50	ГО Краснотурынск	500110	МАОУ «СОШ № 9»	Средний город (от 50 до 100 тыс. человек)	2	1	+	+	+	+	+	+	6	+	+	+	+	10
539	50	ГО Краснотурынск	500111	МАОУ СОШ № 15	Средний город (от 50 до 100 тыс. человек)	2	1	+	+	+	+	+	+	6	+		+		8
540	50	ГО Краснотурынск	500112	МАОУ СОШ № 19	Средний город (от 50 до 100 тыс. человек)	2	1	+	+	+	+	+	+	6	+	+	+	+	10
541	50	ГО Краснотурынск	500115	МАОУ ООШ № 5	поселок	1	1	+	+	+	+	+	+	6					6
542	50	ГО Краснотурынск	500117	МАОУ «ООШ № 18»	поселок	1	1	+	+	+	+	+	+	6					6



	Код МСУ	АТЕ/МСУ	Код ОО	Краткое наименование ОО	Тип населенного пункта	ООП:ООШ 1, СОШ 2	Вид оо: ОО-1, гимназия - 2, лицей -3, уиоп-4	РЯ 5	РЯ 6	РЯ 7	М5	М6	М7	Число ВПР	ЕГЭ-2020	ДР-10-РЯ	ЕГЭ-М	ДР-10-М	Общее число процедур
543	50	ГО Краснотурьинск	500118	МАОУ ООШ № 28	Средний город (от 50 до 100 тыс. человек)	1	1	+	+	+	+	+	+	6					6
544	51	ГО Красноуральск	510101	МБОУ СОШ № 1	Малый город (менее 50 тыс. человек)	2	1	+	+	+	+	+	+	6	+	+	+	+	10
545	51	ГО Красноуральск	510102	МБОУ СОШ № 2	Малый город (менее 50 тыс. человек)	2	1	+	+	+	+	+	+	6	+	+	+	+	10
546	51	ГО Красноуральск	510103	МАОУ СОШ № 3	Малый город (менее 50 тыс. человек)	2	1	+	+	+	+	+	+	6	+	+	+	+	10
547	52	ГО Красноуфимск	520101	МАОУ СШ №1	Малый город (менее 50 тыс. человек)	2	1	+	+	+	+	+	+	6	+	+	+	+	10
548	52	ГО Красноуфимск	520102	МАОУ СШ №2	Малый город (менее 50 тыс. человек)	2	1	+	+	+	+	+	+	6	+	+	+	+	10

	Код МСУ	АТЕ/МСУ	Код ОО	Краткое наименование ОО	Тип населенного пункта	ООП:ООШ 1, СОШ 2	Вид оо: ОО-1, гимназия - 2, лицей -3, уиоп-4	РЯ 5	РЯ 6	РЯ 7	М5	М6	М7	Число ВПР	ЕГЭ-2020	ДР-10-РЯ	ЕГЭ-М	ДР-10-М	Общее число процедур
					тыс. человек)														
549	52	ГО Красноуфимск	520103	МАОУ СШ 3	Малый город (менее 50 тыс. человек)	2	1	+	+	+	+	+	+	6	+	+	+	+	10
550	52	ГО Красноуфимск	520104	МАОУ СШ № 9	Малый город (менее 50 тыс. человек)	2	1	+	+	+	+	+	+	6	+	+	+	+	10
551	52	ГО Красноуфимск	520107	МАОУ ОШ № 7	Малый город (менее 50 тыс. человек)	1	1	+	+	+	+	+	+	6					6
552	52	ГО Красноуфимск	520108	МАОУ ОШ № 4	Малый город (менее 50 тыс. человек)	1	1	+	+	+	+	+	+	6					6
553	52	ГО Красноуфимск	520110	МАОУ «Пудлинговская ОШ»	рп	1	1	+	+	+	+	+	+	6					6
554	53	Кушвинский ГО	530101	МАОУ СОШ № 1	Малый город (менее 50 тыс. человек)	2	1	+	+	+	+	+	+	6	+	+	+	+	10

	Код МСУ	АТЕ/МСУ	Код ОО	Краткое наименование ОО	Тип населенного пункта	ООП:ООШ 1, СОШ 2	Вид оо: ОО-1, гимназия - 2, лицей -3, уиоп-4	РЯ 5	РЯ 6	РЯ 7	М5	М6	М7	Число ВПР	ЕГЭ-2020	ДР-10-РЯ	ЕГЭ-М	ДР-10-М	Общее число процедур
555	53	Кушвинский ГО	530103	МАОУ СОШ №3	Малый город (менее 50 тыс. человек)	2	1	+	+	+	+	+	+	6		+			7
556	53	Кушвинский ГО	530105	МАОУ СОШ № 6	Малый город (менее 50 тыс. человек)	2	1	+	+	+	+	+	+	6	+	+	+	+	10
557	53	Кушвинский ГО	530106	МАОУ СОШ №10	Малый город (менее 50 тыс. человек)	2	1	+	+	+	+	+	+	6	+	+	+	+	10
558	53	Кушвинский ГО	530108	МАОУ СОШ № 20	пгт	2	1	+	+	+	+	+	+	6	+	+	+	+	10
559	53	Кушвинский ГО	530109	МАОУ СОШ пос Азиатская	село	2	1	+	+	+	+	+	+	6					6
560	54	ГО «город Лесной»	540102	МБОУ СОШ №64	Малый город (менее 50 тыс. человек)	2	1	+	+	+	+	+	+	6	+	+	+	+	10
561	54	ГО «город Лесной»	540103	МБОУ СОШ № 67	Малый город (менее 50 тыс. человек)	2	1	+	+	+	+	+	+	6	+	+	+	+	10

	Код МСУ	АТЕ/МСУ	Код ОО	Краткое наименование ОО	Тип населенного пункта	ООП:ООШ 1, СОШ 2	Вид оо: ОО-1, гимназия - 2, лицей -3, уиоп-4	РЯ 5	РЯ 6	РЯ 7	М5	М6	М7	Число ВПР	ЕГЭ-2020	ДР-10-РЯ	ЕГЭ-М	ДР-10-М	Общее число процедур
562	54	ГО «город Лесной»	540104	МБОУ СОШ № 71	Малый город (менее 50 тыс. человек)	2	1	+	+	+	+	+	+	6	+	+	+	+	10
563	54	ГО «город Лесной»	540105	МАОУ СОШ № 72	Малый город (менее 50 тыс. человек)	2	1	+	+	+	+	+	+	6	+	+	+	+	10
564	54	ГО «город Лесной»	540106	МБОУ СОШ № 73	Малый город (менее 50 тыс. человек)	2	1	+	+	+	+	+	+	6	+	+	+	+	10
565	54	ГО «город Лесной»	540107	МБОУ СОШ № 74	Малый город (менее 50 тыс. человек)	2	1	+	+	+	+	+	+	6	+	+	+	+	10
566	54	ГО «город Лесной»	540108	МБОУ СОШ № 75	Малый город (менее 50 тыс. человек)	2	1	+	+	+	+	+	+	6	+	+	+	+	10
567	54	ГО «город Лесной»	540109	МАОУ СОШ № 76	Малый город (менее 50 тыс. человек)	2	1	+	+	+	+	+	+	6	+	+	+	+	10

	Код МСУ	АТЕ/МСУ	Код ОО	Краткое наименование ОО	Тип населенного пункта	ООП:ООШ 1, СОШ 2	Вид оо: ОО-1, гимназия - 2, лицей -3, уиоп-4	РЯ 5	РЯ 6	РЯ 7	М5	М6	М7	Число ВПР	ЕГЭ-2020	ДР-10-РЯ	ЕГЭ-М	ДР-10-М	Общее число процедур
					тыс. человек)														
568	54	ГО «город Лесной»	540110	МАОУ Лицей	Малый город (менее 50 тыс. человек)	2	3	+	+	+	+	+	+	6	+	+	+	+	10
569	55	ГО Нижняя Салда	550101	МБОУ «СОШ № 5»	Малый город (менее 50 тыс. человек)	2	1	+	+	+	+	+	+	6	+		+		8
570	55	ГО Нижняя Салда	550103	МБОУ «СОШ № 10»	Малый город (менее 50 тыс. человек)	2	1	+	+	+	+	+	+	6					6
571	55	ГО Нижняя Салда	550104	МОУГ	Малый город (менее 50 тыс. человек)	2	1	+	+	+	+	+	+	6	+	+	+	+	10
572	56	Город Нижний Тагил	560101	МБОУ СОШ №1 им. Н.К. Крупской	Крупный город (более 100 тыс. человек)	2	1	+	+	+	+	+	+	6	+	+	+	+	10
573	56	Город Нижний Тагил	560103	МБОУ СОШ № 3	Крупный город	2	1	+	+	+	+	+	+	6	+	+	+	+	10

	Код МСУ	АТЕ/МСУ	Код ОО	Краткое наименование ОО	Тип населенного пункта	ООП:ООШ 1, СОШ 2	Вид оо: ОО-1, гимназия - 2, лицей -3, уиоп-4	РЯ 5	РЯ 6	РЯ 7	М5	М6	М7	Число ВПР	ЕГЭ-2020	ДР-10-РЯ	ЕГЭ-М	ДР-10-М	Общее число процедур
					(более 100 тыс. человек)														
574	56	Город Нижний Тагил	560104	МБОУ СОШ №4	Крупный город (более 100 тыс. человек)	2	1	+	+	+	+	+	+	6	+		+		8
575	56	Город Нижний Тагил	560105	МБОУ СОШ № 6 им. А.П. Бондина	Крупный город (более 100 тыс. человек)	2	1	+	+	+	+	+	+	6	+	+	+	+	10
576	56	Город Нижний Тагил	560106	МБОУ СОШ № 7	Крупный город (более 100 тыс. человек)	2	1	+	+	+	+	+	+	6	+	+	+	+	10
577	56	Город Нижний Тагил	560107	МБОУ СОШ № 8	Крупный город (более 100 тыс. человек)	2	1	+	+	+	+	+	+	6		+		+	8
578	56	Город Нижний Тагил	560108	МАОУ СОШ № 9	Крупный город (более 100 тыс. человек)	2	1	+	+	+	+	+	+	6	+	+	+	+	10

	Код МСУ	АТЕ/МСУ	Код ОО	Краткое наименование ОО	Тип населенного пункта	ООП:ООШ 1, СОШ 2	Вид оо: ОО-1, гимназия - 2, лицей -3, уиоп-4	РЯ 5	РЯ 6	РЯ 7	М5	М6	М7	Число ВПР	ЕГЭ-2020	ДР-10-РЯ	ЕГЭ-М	ДР-10-М	Общее число процедур
579	56	Город Нижний Тагил	560109	МБОУ СОШ № 10	Крупный город (более 100 тыс. человек)	2	1	+	+	+	+	+	+	6	+	+	+	+	10
580	56	Город Нижний Тагил	560110	МКОУ СОШ № 11	Крупный город (более 100 тыс. человек)	2	1	+	+	+	+	+	+	6					6
581	56	Город Нижний Тагил	560111	МБОУ СОШ № 12	Крупный город (более 100 тыс. человек)	2	1	+	+	+	+	+	+	6	+	+	+	+	10
582	56	Город Нижний Тагил	560112	МБОУ СОШ № 13	Крупный город (более 100 тыс. человек)	2	1	+	+	+	+	+	+	6	+	+	+	+	10
583	56	Город Нижний Тагил	560113	МАОУ СОШ № 20	Крупный город (более 100 тыс. человек)	2	1	+	+	+	+	+	+	6	+	+	+	+	10
584	56	Город Нижний Тагил	560114	МБОУ СОШ № 21	Крупный город (более	2	1	+	+	+	+	+	+	6		+		+	8

	Код МСУ	АТЕ/МСУ	Код ОО	Краткое наименование ОО	Тип населенного пункта	ООП:ООШ 1, СОШ 2	Вид оо: ОО-1, гимназия - 2, лицей -3, уиоп-4	РЯ 5	РЯ 6	РЯ 7	М5	М6	М7	Число ВПР	ЕГЭ-2020	ДР-10-РЯ	ЕГЭ-М	ДР-10-М	Общее число процедур
					100 тыс. человек)														
585	56	Город Нижний Тагил	560115	МБОУ СОШ № 23 имени Ю.И. Батухтина	Крупный город (более 100 тыс. человек)	2	1	+	+	+	+	+	+	6	+	+	+	+	10
586	56	Город Нижний Тагил	560116	МБОУ СОШ № 24	Крупный город (более 100 тыс. человек)	2	1	+	+	+	+	+	+	6	+	+	+	+	10
587	56	Город Нижний Тагил	560117	МБОУ СОШ № 25	Крупный город (более 100 тыс. человек)	2	1	+	+	+	+	+	+	6	+	+	+	+	10
588	56	Город Нижний Тагил	560118	МАОУ СОШ № 30	Крупный город (более 100 тыс. человек)	2	1	+	+	+	+	+	+	6	+	+	+	+	10
589	56	Город Нижний Тагил	560119	МАОУ СОШ № 33	Крупный город (более 100 тыс. человек)	2	1	+	+	+	+	+	+	6	+	+	+	+	10
590	56	Город Нижний Тагил	560120	МБОУ СОШ № 35	Крупный город	2	1	+	+	+	+	+	+	6	+	+	+	+	10



	Код МСУ	АТЕ/МСУ	Код ОО	Краткое наименование ОО	Тип населенного пункта	ООП:ООШ 1, СОШ 2	Вид оо: ОО-1, гимназия - 2, лицей -3, уиоп-4	РЯ 5	РЯ 6	РЯ 7	М5	М6	М7	Число ВПР	ЕГЭ-2020	ДР-10-РЯ	ЕГЭ-М	ДР-10-М	Общее число процедур
					(более 100 тыс. человек)														
591	56	Город Нижний Тагил	560121	МБОУ СОШ № 36	Крупный город (более 100 тыс. человек)	2	1	+	+	+	+	+	+	6	+	+	+	+	10
592	56	Город Нижний Тагил	560122	МБОУ СОШ № 38	Крупный город (более 100 тыс. человек)	2	1	+	+	+	+	+	+	6		+		+	8
593	56	Город Нижний Тагил	560123	МАОУ СОШ № 40	Крупный город (более 100 тыс. человек)	2	1	+	+	+	+	+	+	6	+	+	+	+	10
594	56	Город Нижний Тагил	560124	МБОУ СОШ № 41	Крупный город (более 100 тыс. человек)	2	1	+	+	+	+	+	+	6	+		+		8
595	56	Город Нижний Тагил	560125	МБОУ СОШ № 44	Крупный город (более 100 тыс. человек)	2	1	+	+	+	+	+	+	6	+	+	+	+	10

	Код МСУ	АТЕ/МСУ	Код ОО	Краткое наименование ОО	Тип населенного пункта	ООП:ООШ 1, СОШ 2	Вид оо: ОО-1, гимназия - 2, лицей -3, уиоп-4	РЯ 5	РЯ 6	РЯ 7	М5	М6	М7	Число ВПР	ЕГЭ-2020	ДР-10-РЯ	ЕГЭ-М	ДР-10-М	Общее число процедур
596	56	Город Нижний Тагил	560126	МБОУ СОШ № 45	Крупный город (более 100 тыс. человек)	2	1	+	+	+	+	+	+	6	+	+	+	+	10
597	56	Город Нижний Тагил	560127	МБОУ СОШ № 48	Крупный город (более 100 тыс. человек)	2	1	+	+	+	+	+	+	6					6
598	56	Город Нижний Тагил	560128	МБОУ СОШ № 49	Крупный город (более 100 тыс. человек)	2	1	+	+	+	+	+	+	6	+	+	+	+	10
599	56	Город Нижний Тагил	560129	МБОУ СОШ № 50	Крупный город (более 100 тыс. человек)	2	1	+	+	+	+	+	+	6	+	+	+	+	10
600	56	Город Нижний Тагил	560131	МБОУ СОШ № 56	Крупный город (более 100 тыс. человек)	2	1	+	+	+	+	+	+	6	+	+	+	+	10
601	56	Город Нижний Тагил	560132	МБОУ СОШ № 58	Крупный город (более	2	1	+	+	+	+	+	+	6	+	+	+	+	10

	Код МСУ	АТЕ/МСУ	Код ОО	Краткое наименование ОО	Тип населенного пункта	ООП:ООШ 1, СОШ 2	Вид оо: ОО-1, гимназия - 2, лицей -3, уиоп-4	РЯ 5	РЯ 6	РЯ 7	М5	М6	М7	Число ВПР	ЕГЭ-2020	ДР-10-РЯ	ЕГЭ-М	ДР-10-М	Общее число процедур
					100 тыс. человек)														
602	56	Город Нижний Тагил	560133	МАОУ СОШ № 61	Крупный город (более 100 тыс. человек)	2	1	+	+	+	+	+	+	6	+	+	+	+	10
603	56	Город Нижний Тагил	560134	МБОУ СОШ № 64	Крупный город (более 100 тыс. человек)	2	1	+	+	+	+	+	+	6	+	+	+	+	10
604	56	Город Нижний Тагил	560135	МБОУ СОШ № 65	Крупный город (более 100 тыс. человек)	2	1	+	+	+	+	+	+	6					6
605	56	Город Нижний Тагил	560136	МБОУ СОШ № 66	Крупный город (более 100 тыс. человек)	2	1	+	+	+	+	+	+	6	+	+	+	+	10
606	56	Город Нижний Тагил	560137	МБОУ ГМ СОШ	Крупный город (более 100 тыс. человек)	2	1	+	+	+	+	+	+	6	+	+	+	+	10
607	56	Город Нижний Тагил	560138	МАОУ СОШ № 69	Крупный город	2	1	+	+	+	+	+	+	6	+	+	+	+	10

	Код МСУ	АТЕ/МСУ	Код ОО	Краткое наименование ОО	Тип населенного пункта	ООП:ООШ 1, СОШ 2	Вид оо: ОО-1, гимназия - 2, лицей -3, уиоп-4	РЯ 5	РЯ 6	РЯ 7	М5	М6	М7	Число ВПР	ЕГЭ-2020	ДР-10-РЯ	ЕГЭ-М	ДР-10-М	Общее число процедур
					(более 100 тыс. человек)														
608	56	Город Нижний Тагил	560139	МБОУ СОШ № 70	Крупный город (более 100 тыс. человек)	2	1	+	+	+	+	+	+	6		+		+	8
609	56	Город Нижний Тагил	560140	МБОУ СОШ № 71	Крупный город (более 100 тыс. человек)	2	1	+	+	+	+	+	+	6	+	+	+	+	10
610	56	Город Нижний Тагил	560141	МБОУ СОШ № 72	Крупный город (более 100 тыс. человек)	2	1	+	+	+	+	+	+	6					6
611	56	Город Нижний Тагил	560142	МБОУ СОШ № 75/42	Крупный город (более 100 тыс. человек)	2	1	+	+	+	+	+	+	6	+	+	+	+	10
612	56	Город Нижний Тагил	560143	МБОУ СОШ № 77	Крупный город (более 100 тыс. человек)	2	1	+	+	+	+	+	+	6	+	+	+	+	10

	Код МСУ	АТЕ/МСУ	Код ОО	Краткое наименование ОО	Тип населенного пункта	ООП:ООШ 1, СОШ 2	Вид оо: ОО-1, гимназия - 2, лицей -3, уиоп-4	РЯ 5	РЯ 6	РЯ 7	М5	М6	М7	Число ВПР	ЕГЭ-2020	ДР-10-РЯ	ЕГЭ-М	ДР-10-М	Общее число процедур
613	56	Город Нижний Тагил	560144	МБОУ СОШ № 80	Крупный город (более 100 тыс. человек)	2	1	+	+	+	+	+	+	6	+	+	+	+	10
614	56	Город Нижний Тагил	560145	МБОУ СОШ № 81	Крупный город (более 100 тыс. человек)	2	1	+	+	+	+	+	+	6	+	+	+	+	10
615	56	Город Нижний Тагил	560146	МАОУ СОШ №85	Крупный город (более 100 тыс. человек)	2	1	+	+	+	+	+	+	6	+	+	+	+	10
616	56	Город Нижний Тагил	560147	МАОУ СОШ № 87	Крупный город (более 100 тыс. человек)	2	1	+	+	+	+	+	+	6	+	+	+	+	10
617	56	Город Нижний Тагил	560148	МБОУ СОШ № 90	Крупный город (более 100 тыс. человек)	2	1	+	+	+	+	+	+	6	+	+	+	+	10
618	56	Город Нижний Тагил	560149	МБОУ СОШ №95	Крупный город (более	2	1	+	+	+	+	+	+	6	+	+	+	+	10

	Код МСУ	АТЕ/МСУ	Код ОО	Краткое наименование ОО	Тип населенного пункта	ООН:ООШ 1, СОШ 2	Вид оо: ОО-1, гимназия - 2, лицей -3, уиоп-4	РЯ 5	РЯ 6	РЯ 7	М5	М6	М7	Число ВПР	ЕГЭ-2020	ДР-10-РЯ	ЕГЭ-М	ДР-10-М	Общее число процедур
					100 тыс. человек)														
619	56	Город Нижний Тагил	560150	МБОУ СОШ № 138	Крупный город (более 100 тыс. человек)	2	1	+	+	+	+	+	+	6	+		+		8
620	56	Город Нижний Тагил	560151	МБОУ СОШ № 144	Крупный город (более 100 тыс. человек)	2	1	+	+	+	+	+	+	6	+	+	+	+	10
621	56	Город Нижний Тагил	560152	МКОУ СОШ № 8 п. Висимо - Уткинск	рп	2	1	+	+	+	+	+	+	6		+		+	8
622	56	Город Нижний Тагил	560153	МАОУ СОШ № 9 п. Уралец	рп	2	1	+	+	+	+	+	+	6	+	+	+	+	10
623	56	Город Нижний Тагил	560154	МБОУ СОШ «ЦО №1»	Крупный город (более 100 тыс. человек)	2	1	+	+	+	+	+	+	6	+	+	+	+	10
624	56	Город Нижний Тагил	560155	МАОУ СОШ № 5	Крупный город (более 100 тыс. человек)	2	1	+	+	+	+	+	+	6	+	+	+	+	10
625	56	Город Нижний Тагил	560156	МБОУ СОШ № 32 с углубленным	Крупный город (более	2	4	+	+	+	+	+	+	6	+	+	+	+	10

	Код МСУ	АТЕ/МСУ	Код ОО	Краткое наименование ОО	Тип населенного пункта	ООП:ООШ 1, СОШ 2	Вид оо: ОО-1, гимназия - 2, лицей -3, уиоп-4	РЯ 5	РЯ 6	РЯ 7	М5	М6	М7	Число ВПР	ЕГЭ-2020	ДР-10-РЯ	ЕГЭ-М	ДР-10-М	Общее число процедур
				изучением отдельных предметов	100 тыс. человек)														
626	56	Город Нижний Тагил	560157	МАОУ гимназия № 18	Крупный город (более 100 тыс. человек)	2	2	+	+	+	+	+	+	6	+	+	+	+	10
627	56	Город Нижний Тагил	560158	МАОУ Политехническая гимназия	Крупный город (более 100 тыс. человек)	2	2	+	+	+	+	+	+	6	+	+	+	+	10
628	56	Город Нижний Тагил	560159	МАОУ Гимназия № 86	Крупный город (более 100 тыс. человек)	2	2	+	+	+	+	+	+	6	+	+	+	+	10
629	56	Город Нижний Тагил	560160	МБОУ Лицей	Крупный город (более 100 тыс. человек)	2	3	+	+	+	+	+	+	6	+	+	+	+	10
630	56	Город Нижний Тагил	560161	МАОУ Лицей № 39	Крупный город (более 100 тыс. человек)	2	3	+	+	+	+	+	+	6	+	+	+	+	10
631	56	Город Нижний Тагил	560167	МАОУ СОШ №100	Крупный город	2	1	+	+	+	+	+	+	6					6

	Код МСУ	АТЕ/МСУ	Код ОО	Краткое наименование ОО	Тип населенного пункта	ООП:ООШ 1, СОШ 2	Вид оо: ОО-1, гимназия - 2, лицей -3, уиоп-4	РЯ 5	РЯ 6	РЯ 7	М5	М6	М7	Число ВПР	ЕГЭ-2020	ДР-10-РЯ	ЕГЭ-М	ДР-10-М	Общее число процедур
					(более 100 тыс. человек)														
632	57	Новоуральский ГО	570101	МАОУ «СОШ № 40»	Средний город (от 50 до 100 тыс. человек)	2	1	+	+	+	+	+	+	6	+	+	+	+	10
633	57	Новоуральский ГО	570103	МАОУ «СОШ № 45»	Средний город (от 50 до 100 тыс. человек)	2	1	+	+	+	+	+	+	6	+	+	+	+	10
634	57	Новоуральский ГО	570104	МАОУ «СОШ № 48»	Средний город (от 50 до 100 тыс. человек)	2	1	+	+	+	+	+	+	6	+	+	+	+	10
635	57	Новоуральский ГО	570105	МАОУ «СОШ № 49»	Средний город (от 50 до 100 тыс. человек)	2	1	+	+	+	+	+	+	6	+	+	+	+	10
636	57	Новоуральский ГО	570106	МАОУ «СОШ № 54»	Средний город (от 50 до 100 тыс. человек)	2	1	+	+	+	+	+	+	6	+	+	+	+	10



	Код МСУ	АТЕ/МСУ	Код ОО	Краткое наименование ОО	Тип населенного пункта	ООП:ООШ 1, СОШ 2	Вид оо: ОО-1, гимназия - 2, лицей -3, уиоп-4	РЯ 5	РЯ 6	РЯ 7	М5	М6	М7	Число ВПР	ЕГЭ-2020	ДР-10-РЯ	ЕГЭ-М	ДР-10-М	Общее число процедур
637	57	Новоуральский ГО	570108	МАОУ «Лицей № 56»	Средний город (от 50 до 100 тыс. человек)	2	3	+	+	+	+	+	+	6	+	+	+	+	10
638	57	Новоуральский ГО	570109	МАОУ «СОШ с. Тарасково»	село	2	1	+	+	+	+	+	+	6	+		+		8
639	57	Новоуральский ГО	570110	МАОУ «СОШ д. Починок»	деревня	2	1	+	+	+	+	+	+	6	+	+	+	+	10
640	57	Новоуральский ГО	570111	МАОУ «СОШ № 57»	Средний город (от 50 до 100 тыс. человек)	2	1	+	+	+	+	+	+	6	+	+	+	+	10
641	57	Новоуральский ГО	570112	МАОУ «Лицей № 58»	Средний город (от 50 до 100 тыс. человек)	2	3	+	+	+	+	+	+	6	+	+	+	+	10
642	57	Новоуральский ГО	570113	МАОУ «Гимназия № 41»	Средний город (от 50 до 100 тыс. человек)	2	2	+	+	+	+	+	+	6	+	+	+	+	10
643	57	Новоуральский ГО	570114	МАОУ «Гимназия»	Средний город (от 50 до 100 тыс. человек)	2	2	+	+	+	+	+	+	6	+	+	+	+	10

	Код МСУ	АТЕ/МСУ	Код ОО	Краткое наименование ОО	Тип населенного пункта	ООП:ООШ 1, СОШ 2	Вид оо: ОО-1, гимназия - 2, лицей -3, уиоп-4	РЯ 5	РЯ 6	РЯ 7	М5	М6	М7	Число ВПР	ЕГЭ-2020	ДР-10-РЯ	ЕГЭ-М	ДР-10-М	Общее число процедур
644	57	Новоуральский ГО	570201	МАОУ «Школа-интернат № 53»	Средний город (от 50 до 100 тыс. человек)	2	1	+	+	+	+	+	+	6					6
645	58	ГО Первоуральск	580101	МАОУ СОШ № 1	Крупный город (более 100 тыс. человек)	2	1	+	+	+	+	+	+	6	+	+	+	+	10
646	58	ГО Первоуральск	580102	МАОУ СОШ № 2	Крупный город (более 100 тыс. человек)	2	1	+	+	+	+	+	+	6	+	+	+	+	10
647	58	ГО Первоуральск	580103	МАОУ СОШ № 3	Крупный город (более 100 тыс. человек)	2	1	+	+	+	+	+	+	6	+	+	+	+	10
648	58	ГО Первоуральск	580104	МАОУ СОШ № 4	Крупный город (более 100 тыс. человек)	2	1	+	+	+	+	+	+	6	+	+	+	+	10
649	58	ГО Первоуральск	580105	МАОУ СОШ № 6	Крупный город (более 100 тыс. человек)	2	1	+	+	+	+	+	+	6	+	+	+	+	10

	Код МСУ	АТЕ/МСУ	Код ОО	Краткое наименование ОО	Тип населенного пункта	ООП:ООШ 1, СОШ 2	Вид оо: ОО-1, гимназия - 2, лицей -3, уиоп-4	РЯ 5	РЯ 6	РЯ 7	М5	М6	М7	Число ВПР	ЕГЭ-2020	ДР-10-РЯ	ЕГЭ-М	ДР-10-М	Общее число процедур
					100 тыс. человек)														
650	58	ГО Первоуральск	580106	МАОУ СОШ № 9	Крупный город (более 100 тыс. человек)	2	1	+	+	+	+	+	+	6	+	+	+	+	10
651	58	ГО Первоуральск	580107	МАОУ СОШ №12	Крупный город (более 100 тыс. человек)	2	1	+	+	+	+	+	+	6	+	+	+	+	10
652	58	ГО Первоуральск	580108	МАОУ СОШ № 15	Крупный город (более 100 тыс. человек)	2	1	+	+	+	+	+	+	6	+	+	+	+	10
653	58	ГО Первоуральск	580109	МБОУ СОШ № 16	Крупный город (более 100 тыс. человек)	2	1	+	+	+	+	+	+	6	+	+		+	9
654	58	ГО Первоуральск	580110	МАОУ СОШ № 20	Крупный город (более 100 тыс. человек)	2	1	+	+	+	+	+	+	6					6
655	58	ГО Первоуральск	580111	МАОУ «СОШ № 22»	Крупный город	2	1	+	+	+	+	+	+	6	+	+	+	+	10

	Код МСУ	АТЕ/МСУ	Код ОО	Краткое наименование ОО	Тип населенного пункта	ООП:ООШ 1, СОШ 2	Вид оо: ОО-1, гимназия - 2, лицей -3, уиоп-4	РЯ 5	РЯ 6	РЯ 7	М5	М6	М7	Число ВПР	ЕГЭ-2020	ДР-10-РЯ	ЕГЭ-М	ДР-10-М	Общее число процедур
					(более 100 тыс. человек)														
656	58	ГО Первоуральск	580112	МАОУ «СОШ № 26»	Крупный город (более 100 тыс. человек)	2	1	+	+	+	+	+	+	6	+	+	+	+	10
657	58	ГО Первоуральск	580113	МАОУ СОШ № 28	Крупный город (более 100 тыс. человек)	2	1	+	+	+	+	+	+	6	+	+	+	+	10
658	58	ГО Первоуральск	580114	МБОУ СОШ № 29	Крупный город (более 100 тыс. человек)	2	1	+	+	+	+	+	+	6	+	+	+	+	10
659	58	ГО Первоуральск	580116	МБОУ СОШ № 36	Крупный город (более 100 тыс. человек)	2	1	+	+	+	+	+	+	6	+	+	+	+	10
660	58	ГО Первоуральск	580117	МАОУ «СОШ № 5 с УИОП»	Крупный город (более 100 тыс. человек)	2	4	+	+	+	+	+	+	6	+	+	+	+	10

	Код МСУ	АТЕ/МСУ	Код ОО	Краткое наименование ОО	Тип населенного пункта	ООП:ООШ 1, СОШ 2	Вид оо: ОО-1, гимназия - 2, лицей -3, уиоп-4	РЯ 5	РЯ 6	РЯ 7	М5	М6	М7	Число ВПР	ЕГЭ-2020	ДР-10-РЯ	ЕГЭ-М	ДР-10-М	Общее число процедур
661	58	ГО Первоуральск	580118	МАОУ СОШ № 7 с углублённым изучением отдельных предметов	Крупный город (более 100 тыс. человек)	2	4	+	+	+	+	+	+	6	+	+	+	+	10
662	58	ГО Первоуральск	580119	МАОУ СОШ № 10	Крупный город (более 100 тыс. человек)	2	1	+	+	+	+	+	+	6	+	+	+	+	10
663	58	ГО Первоуральск	580120	МАОУ «СОШ № 32 с углубленным изучением отдельных предметов»	Крупный город (более 100 тыс. человек)	2	4	+	+	+	+	+	+	6	+	+	+	+	10
664	58	ГО Первоуральск	580121	МАОУ «Лицей № 21»	Крупный город (более 100 тыс. человек)	2	3	+	+	+	+	+	+	6	+	+	+	+	10
665	58	ГО Первоуральск	580122	МБОУ СОШ №11	Крупный город (более 100 тыс. человек)	2	1	+	+	+	+	+	+	6		+		+	8
666	58	ГО Первоуральск	580123	МБОУ ООШ №40		1	1	+	+	+	+	+	+	6					6
667	59	Полевской ГО	590101	МБОУ ПГО «СОШ № 1» имени Героя	Крупный город	2	1	+	+	+	+	+	+	6					6

	Код МСУ	АТЕ/МСУ	Код ОО	Краткое наименование ОО	Тип населенного пункта	ООП:ООШ 1, СОШ 2	Вид оо: ОО-1, гимназия - 2, лицей -3, уиоп-4	РЯ 5	РЯ 6	РЯ 7	М5	М6	М7	Число ВПР	ЕГЭ-2020	ДР-10-РЯ	ЕГЭ-М	ДР-10-М	Общее число процедур
				Советского Союза Н.В. Кологойды	(более 100 тыс. человек)														
668	59	Полевской ГО	590102	МАОУ ПГО «СОШ № 8»	Средний город (от 50 до 100 тыс. человек)	2	1	+	+	+	+	+	+	6	+	+	+	+	10
669	59	Полевской ГО	590103	МАОУ ПГО «СОШ № 13 с УИОП»	Средний город (от 50 до 100 тыс. человек)	2	4	+	+	+	+	+	+	6	+	+	+	+	10
670	59	Полевской ГО	590104	МБОУ ПГО «СОШ № 14»	Средний город (от 50 до 100 тыс. человек)	2	1	+	+	+	+	+	+	6	+	+	+	+	10
671	59	Полевской ГО	590105	МБОУ ПГО «СОШ № 16»	Средний город (от 50 до 100 тыс. человек)	2	1	+	+	+	+	+	+	6					6
672	59	Полевской ГО	590106	МБОУ ПГО «СОШ № 17»	Средний город (от 50 до 100 тыс. человек)	2	1	+	+	+	+	+	+	6	+	+	+	+	10

	Код МСУ	АТЕ/МСУ	Код ОО	Краткое наименование ОО	Тип населенного пункта	ООП:ООШ 1, СОШ 2	Вид оо: ОО-1, гимназия - 2, лицей -3, уиоп-4	РЯ 5	РЯ 6	РЯ 7	М5	М6	М7	Число ВПР	ЕГЭ-2020	ДР-10-РЯ	ЕГЭ-М	ДР-10-М	Общее число процедур
673	59	Полевской ГО	590107	МБОУ ПГО «СОШ № 18»	Средний город (от 50 до 100 тыс. человек)	2	1	+	+	+	+	+	+	6	+	+	+	+	10
674	59	Полевской ГО	590108	МБОУ ПГО «СОШ № 20»	Средний город (от 50 до 100 тыс. человек)	2	1	+	+	+	+	+	+	6	+	+	+	+	10
675	59	Полевской ГО	590109	МАОУ ПГО «Политехнический лицей №21 «Эрудит»	Средний город (от 50 до 100 тыс. человек)	2	3	+	+	+	+	+	+	6	+	+	+	+	10
676	59	Полевской ГО	590110	МБОУ ПГО «СОШ п. Зюзельский»	рп	2	1	+	+	+	+	+	+	6					6
677	59	Полевской ГО	590111	МБОУ ПГО «СОШ с. Полдневая»	село	2	1	+	+	+	+	+	+	6	+	+	+	+	10
678	59	Полевской ГО	590113	МАОУ ПГО «СОШ-Лицей № 4 «Интеллект»	Средний город (от 50 до 100 тыс. человек)	2	3	+	+	+	+	+	+	6	+	+	+	+	10
679	59	Полевской ГО	590116	МБОУ ПГО «Школа с. Косой Брод»	село	2	1	+	+	+	+	+	+	6					6
680	59	Полевской ГО	590117	МБОУ ПГО «ООШ с. Курганово»	село	1	1	+	+	+	+	+	+	6					6

	Код МСУ	АТЕ/МСУ	Код ОО	Краткое наименование ОО	Тип населенного пункта	ООП:ООШ 1, СОШ 2	Вид оо: ОО-1, гимназия - 2, лицей -3, уиоп-4	РЯ 5	РЯ 6	РЯ 7	М5	М6	М7	Число ВПР	ЕГЭ-2020	ДР-10-РЯ	ЕГЭ-М	ДР-10-М	Общее число процедур
681	59	Полевской ГО	590118	МБОУ ПГО «ООШ пос. Станционный- Полевской»	рп	1	1	+	+	+	+	+	+	6					6
682	60	Североуральский ГО	600101	МАОУ СОШ №1	Малый город (менее 50 тыс. человек)	2	1	+	+	+	+	+	+	6	+	+	+	+	10
683	60	Североуральский ГО	600102	МАОУ «СОШ № 2»	Малый город (менее 50 тыс. человек)	2	1	+	+	+	+	+	+	6		+			7
684	60	Североуральский ГО	600103	МАОУ СОШ № 8	Малый город (менее 50 тыс. человек)	2	1	+	+	+	+	+	+	6	+	+	+	+	10
685	60	Североуральский ГО	600104	МАОУ СОШ № 9	Малый город (менее 50 тыс. человек)	2	1	+	+	+	+	+	+	6	+	+	+	+	10
686	60	Североуральский ГО	600105	МАОУ СОШ № 11	Малый город (менее 50 тыс. человек)	2	1	+	+	+	+	+	+	6	+	+	+	+	10



	Код МСУ	АТЕ/МСУ	Код ОО	Краткое наименование ОО	Тип населенного пункта	ООП:ООШ 1, СОШ 2	Вид оо: ОО-1, гимназия - 2, лицей -3, уиоп-4	РЯ 5	РЯ 6	РЯ 7	М5	М6	М7	Число ВПР	ЕГЭ-2020	ДР-10-РЯ	ЕГЭ-М	ДР-10-М	Общее число процедур
687	60	Североуральский ГО	600106	МАОУ «СОШ № 13»	Малый город (менее 50 тыс. человек)	2	1	+	+	+	+	+	+	6	+	+	+	+	10
688	60	Североуральский ГО	600108	МАОУ «СОШ №15»	Малый город (менее 50 тыс. человек)	2	1	+	+	+	+	+	+	6	+	+	+	+	10
689	60	Североуральский ГО	600111	МАОУ «ООШ № 4»	Малый город (менее 50 тыс. человек)	1	1	+	+	+	+	+	+	6					6
690	61	Серовский ГО	610102	МБОУ СОШ № 11	Средний город (от 50 до 100 тыс. человек)	2	1	+	+	+	+	+	+	6	+	+	+	+	10
691	61	Серовский ГО	610104	МАОУ СОШ № 14	Средний город (от 50 до 100 тыс. человек)	2	1	+	+	+	+	+	+	6	+	+	+	+	10
692	61	Серовский ГО	610105	МАОУ СОШ № 15	Средний город (от 50 до 100 тыс. человек)	2	1	+	+	+	+	+	+	6	+	+	+	+	10

	Код МСУ	АТЕ/МСУ	Код ОО	Краткое наименование ОО	Тип населенного пункта	ООП:ООШ 1, СОШ 2	Вид оо: ОО-1, гимназия - 2, лицей -3, уиоп-4	РЯ 5	РЯ 6	РЯ 7	М5	М6	М7	Число ВПР	ЕГЭ-2020	ДР-10-РЯ	ЕГЭ-М	ДР-10-М	Общее число процедур
					тыс. человек)														
693	61	Серовский ГО	610106	МБОУ СОШ № 19	Средний город (от 50 до 100 тыс. человек)	2	1	+	+	+	+	+	+	6	+	+	+	+	10
694	61	Серовский ГО	610107	МАОУ СОШ № 20	Средний город (от 50 до 100 тыс. человек)	2	1	+	+	+	+	+	+	6	+	+	+	+	10
695	61	Серовский ГО	610108	МБОУ СОШ № 21	Средний город (от 50 до 100 тыс. человек)	2	1	+	+	+	+	+	+	6					6
696	61	Серовский ГО	610109	МАОУ СОШ № 22	Средний город (от 50 до 100 тыс. человек)	2	1	+	+	+	+	+	+	6	+	+	+	+	10
697	61	Серовский ГО	610110	МАОУ СОШ № 27	Средний город (от 50 до 100 тыс. человек)	2	1	+	+	+	+	+	+	6	+	+	+	+	10
698	61	Серовский ГО	610112	МБОУ СОШ с. Андреановичи	село	2	1	+	+	+	+	+	+	6		+		+	8

	Код МСУ	АТЕ/МСУ	Код ОО	Краткое наименование ОО	Тип населенного пункта	ООП:ООШ 1, СОШ 2	Вид оо: ОО-1, гимназия - 2, лицей -3, уиоп-4	РЯ 5	РЯ 6	РЯ 7	М5	М6	М7	Число ВПР	ЕГЭ-2020	ДР-10-РЯ	ЕГЭ-М	ДР-10-М	Общее число процедур
699	61	Серовский ГО	610113	МБОУ СОШ п. Красноглинный	рп	2	1	+	+	+	+	+	+	6		+		+	8
700	61	Серовский ГО	610114	МБОУ СОШ п. Красноярка	рп	2	1	+	+	+	+	+	+	6	+	+	+	+	10
701	61	Серовский ГО	610115	МАОУ СОШ № 1 С УИОП «Полифорум»	Средний город (от 50 до 100 тыс. человек)	2	4	+	+	+	+	+	+	6	+	+	+	+	10
702	61	Серовский ГО	610116	МБОУ СОШ № 23	Средний город (от 50 до 100 тыс. человек)	2	1	+	+	+	+	+	+	6	+	+	+	+	10
703	61	Серовский ГО	610118	МБОУ СОШ № 9	Средний город (от 50 до 100 тыс. человек)	1	1	+	+	+	+	+	+	6		+		+	8
704	61	Серовский ГО	610119	МБОУ ООШ № 26	Средний город (от 50 до 100 тыс. человек)	1	1	+	+	+	+	+	+	6					6
705	61	Серовский ГО	610120	МБОУ ООШ с. Филькино	село	1	1	+	+	+	+	+	+	6					6
706	62	ГО Среднеуральск	620103	МКОУ-СОШ № 6	Малый город (менее 50	2	1	+	+	+	+	+	+	6	+	+	+	+	10

	Код МСУ	АТЕ/МСУ	Код ОО	Краткое наименование ОО	Тип населенного пункта	ООН:ООШ 1, СОШ 2	Вид оо: ОО-1, гимназия - 2, лицей -3, уиоп-4	РЯ 5	РЯ 6	РЯ 7	М5	М6	М7	Число ВПР	ЕГЭ-2020	ДР-10-РЯ	ЕГЭ-М	ДР-10-М	Общее число процедур
					тыс. человек)														
707	62	ГО Среднеуральск	620104	МБОУ СОШ № 215	деревня	2	1	+	+	+	+	+	+	6					6
708	63	ГО Сухой Лог	630101	МАОУ СОШ № 2	Малый город (менее 50 тыс. человек)	2	1	+	+	+	+	+	+	6	+	+	+	+	10
709	63	ГО Сухой Лог	630102	МБОУ СОШ № 3	село	2	1	+	+	+	+	+	+	6		+		+	8
710	63	ГО Сухой Лог	630103	МАОУ СОШ № 4	село	2	1	+	+	+	+	+	+	6	+	+	+	+	10
711	63	ГО Сухой Лог	630104	МАОУ СОШ № 5	Малый город (менее 50 тыс. человек)	2	1	+	+	+	+	+	+	6	+	+	+	+	10
712	63	ГО Сухой Лог	630105	МБОУ СОШ № 6	Малый город (менее 50 тыс. человек)	2	1	+	+	+	+	+	+	6					6
713	63	ГО Сухой Лог	630106	МАОУ СОШ № 7	Малый город (менее 50 тыс. человек)	2	1	+	+	+	+	+	+	6	+	+	+	+	10
714	63	ГО Сухой Лог	630107	МБОУ ЗСОШ № 8	село	2	1	+	+	+	+	+	+	6	+	+	+	+	10

	Код МСУ	АТЕ/МСУ	Код ОО	Краткое наименование ОО	Тип населенного пункта	ООП:ООШ 1, СОШ 2	Вид оо: ОО-1, гимназия - 2, лицей -3, уиоп-4	РЯ 5	РЯ 6	РЯ 7	М5	М6	М7	Число ВПР	ЕГЭ-2020	ДР-10-РЯ	ЕГЭ-М	ДР-10-М	Общее число процедур
715	63	ГО Сухой Лог	630108	МАОУ СОШ № 10	село	2	1	+	+	+	+	+	+	6	+	+	+	+	10
716	63	ГО Сухой Лог	630109	МАОУ Гимназия №1	Малый город (менее 50 тыс. человек)	2	2	+	+	+	+	+	+	6	+	+	+	+	10
717	63	ГО Сухой Лог	630110	МАОУ СОШ № 17	Малый город (менее 50 тыс. человек)	2	1	+	+	+	+	+	+	6	+	+	+	+	10
718	63	ГО Сухой Лог	630111	МБОУ ООШ № 9	село	2	1	+	+	+	+	+	+	6					6
719	63	ГО Сухой Лог	630112	МБОУ ООШ № 11	Малый город (менее 50 тыс. человек)	1	1	+	+	+	+	+	+	6					6
720	64	Махнёвское МО	640102	МБОУ «Санкинская СОШ»	село	2	1	+	+	+	+	+	+	6	+	+	+	+	10
721	64	Махнёвское МО	640107	МБОУ «Мугайская ООШ»	село	1	1	+	+	+	+	+	+	6					6
722	64	Махнёвское МО	640108	Филиал МБОУ Мугайская ООШ - «Измодеповская ООШ»	село	1	1	+	+	+	+	+	+	6					6
723	65	Бисертский ГО	650101	МКОУ «Бисертская средняя школа № 1»	пгт	2	1	+	+	+	+	+	+	6	+	+	+	+	10

	Код МСУ	АТЕ/МСУ	Код ОО	Краткое наименование ОО	Тип населенного пункта	ООП:ООШ 1, СОШ 2	Вид оо: ОО-1, гимназия - 2, лицей -3, уиоп-4	РЯ 5	РЯ 6	РЯ 7	М5	М6	М7	Число ВПР	ЕГЭ-2020	ДР-10-РЯ	ЕГЭ-М	ДР-10-М	Общее число процедур
724	65	Бисертский ГО	650102	МКОУ «Бисертская средняя школа №2»	пгт	2	1	+	+	+	+	+	+	6	+	+	+	+	10
725	66	ГО Верхнее Дуброво	660101	МАОУ «Верхнедубровская СОШ»	рп	2	1	+	+	+	+	+	+	6	+	+	+	+	10
726	67	ГО Верх- Нейвинский	670101	МАОУ «СОШ им. А.Н. Арапова»	рп	2	1	+	+	+	+	+	+	6	+	+	+	+	10
727	68	Мальшевский ГО	680101	МАОУ СОШ № 3	пгт	2	1	+	+	+	+	+	+	6	+	+	+	+	10
728	68	Мальшевский ГО	680102	МАОУ СОШ № 19 МГО	пгт	2	1	+	+	+	+	+	+	6	+	+	+	+	10
729	69	ГО Рефтинский	690101	МБОУ «СОШ №15»	пгт	2	1	+	+	+	+	+	+	6	+	+	+	+	10
730	69	ГО Рефтинский	690102	МБОУ «СОШ №17»	пгт	2	1	+	+	+	+	+	+	6	+	+	+	+	10
731	69	ГО Рефтинский	690103	МАОУ «СОШ № 6»	пгт	2	1	+	+	+	+	+	+	6	+	+	+	+	10
732	70	ГО Пелым	700101	МКОУ СОШ № 1	рп	2	1	+	+	+	+	+	+	6	+	+	+	+	10
733	70	ГО Пелым	700102	МКОУ СОШ № 2	рп	2	1	+	+	+	+	+	+	6					6
734	71	ГО ЗАТО Свободный	710101	МБОУ «СШ № 25»	рп	2	1	+	+	+	+	+	+	6	+	+	+	+	10
735	81	г. Екатеринбург Верх-Исетский район	810101	МБОУ СОШ № 1	мегаполис	2	1	+	+	+	+	+	+	6		+		+	8
736	81	г. Екатеринбург Верх-Исетский район	810102	МБОУ СОШ № 6	мегаполис	2	1	+	+	+	+	+	+	6	+	+	+	+	10

	Код МСУ	АТЕ/МСУ	Код ОО	Краткое наименование ОО	Тип населенного пункта	ООП:ООШ 1, СОШ 2	Вид оо: ОО-1, гимназия - 2, лицей -3, уиоп-4	РЯ 5	РЯ 6	РЯ 7	М5	М6	М7	Число ВПР	ЕГЭ-2020	ДР-10-РЯ	ЕГЭ-М	ДР-10-М	Общее число процедур
737	81	г. Екатеринбург Верх-Исетский район	810103	МБОУ - СОШ № 25	мегаполис	2	1	+	+	+	+	+	+	6	+	+	+	+	10
738	81	г. Екатеринбург Верх-Исетский район	810104	МАОУ СОШ № 29	мегаполис	2	1	+	+	+	+	+	+	6	+	+	+	+	10
739	81	г. Екатеринбург Верх-Исетский район	810105	МАОУ СОШ № 41	мегаполис	2	1	+	+	+	+	+	+	6	+	+	+	+	10
740	81	г. Екатеринбург Верх-Исетский район	810106	МАОУ СОШ № 48	мегаполис	2	1	+	+	+	+	+	+	6	+	+	+	+	10
741	81	г. Екатеринбург Верх-Исетский район	810107	МБОУ - СОШ № 57	мегаполис	2	1	+	+	+	+	+	+	6	+	+	+	+	10
742	81	г. Екатеринбург Верх-Исетский район	810108	МАОУ СОШ № 63	мегаполис	2	1	+	+	+	+	+	+	6	+	+	+	+	10
743	81	г. Екатеринбург Верх-Исетский район	810109	МАОУ СОШ № 69	мегаполис	2	1	+	+	+	+	+	+	6					6
744	81	г. Екатеринбург Верх-Исетский район	810110	МАОУ СОШ с углубленным изучением отдельных предметов № 74	мегаполис	2	4	+	+	+	+	+	+	6	+	+	+	+	10
745	81	г. Екатеринбург Верх-Исетский район	810111	МАОУ СОШ №23	мегаполис	2	1	+	+	+	+	+	+	6					6

	Код МСУ	АТЕ/МСУ	Код ОО	Краткое наименование ОО	Тип населенного пункта	ООП:ООШ 1, СОШ 2	Вид оо: ОО-1, гимназия - 2, лицей -3, уиоп-4	РЯ 5	РЯ 6	РЯ 7	М5	М6	М7	Число ВПР	ЕГЭ-2020	ДР-10-РЯ	ЕГЭ-М	ДР-10-М	Общее число процедур
746	81	г. Екатеринбург Верх-Исетский район	810112	МАОУ СОШ № 121	мегаполис	2	1	+	+	+	+	+	+	6	+	+	+	+	10
747	81	г. Екатеринбург Верх-Исетский район	810113	МАОУ-СОШ № 141	мегаполис	2	1	+	+	+	+	+	+	6	+	+	+	+	10
748	81	г. Екатеринбург Верх-Исетский район	810114	МАОУ СОШ № 143	мегаполис	2	1	+	+	+	+	+	+	6	+	+	+	+	10
749	81	г. Екатеринбург Верх-Исетский район	810115	МАОУ СОШ № 163	мегаполис	2	1	+	+	+	+	+	+	6	+	+	+	+	10
750	81	г. Екатеринбург Верх-Исетский район	810116	МАОУ-СОШ № 168	мегаполис	2	1	+	+	+	+	+	+	6	+	+	+	+	10
751	81	г. Екатеринбург Верх-Исетский район	810117	МАОУ СОШ № 171	мегаполис	2	1	+	+	+	+	+	+	6	+	+	+	+	10
752	81	г. Екатеринбург Верх-Исетский район	810118	МАОУ СОШ №184 «Новая школа»	мегаполис	2	1	+	+	+	+	+	+	6	+	+	+	+	10
753	81	г. Екатеринбург Верх-Исетский район	810123	МАОУ СОШ № 11	мегаполис	2	1	+	+	+	+	+	+	6	+	+	+	+	10
754	81	г. Екатеринбург Верх-Исетский район	810125	МАОУ гимназия № 9	мегаполис	2	2	+	+	+	+	+	+	6	+	+	+	+	10



	Код МСУ	АТЕ/МСУ	Код ОО	Краткое наименование ОО	Тип населенного пункта	ООП:ООШ 1, СОШ 2	Вид оо: ОО-1, гимназия - 2, лицей -3, уиоп-4	РЯ 5	РЯ 6	РЯ 7	М5	М6	М7	Число ВПР	ЕГЭ-2020	ДР-10-РЯ	ЕГЭ-М	ДР-10-М	Общее число процедур
755	81	г. Екатеринбург Верх-Исетский район	810126	МАОУ гимназия № 116	мегаполис	2	2	+	+	+	+	+	+	6	+	+	+	+	10
756	81	г. Екатеринбург Верх-Исетский район	810127	МАОУ Гимназия № 202 «Менталитет»	мегаполис	2	2	+	+	+	+	+	+	6	+	+	+	+	10
757	81	г. Екатеринбург Верх-Исетский район	810128	МАОУ лицей № 12	мегаполис	2	3	+	+	+	+	+	+	6	+	+	+	+	10
758	82	г. Екатеринбург Ленинский район	820101	МАОУ СОШ № 17 с углубленным изучением отдельных предметов	мегаполис	2	4	+	+	+	+	+	+	6	+	+	+	+	10
759	82	г. Екатеринбург Ленинский район	820102	МБОУ-СОШ №55	мегаполис	2	1	+	+	+	+	+	+	6	+	+	+	+	10
760	82	г. Екатеринбург Ленинский район	820103	МАОУ СОШ № 64	мегаполис	2	1	+	+	+	+	+	+	6	+	+	+	+	10
761	82	г. Екатеринбург Ленинский район	820104	МАОУ СОШ № 65 с углубленным изучением отдельных предметов	мегаполис	2	4	+	+	+	+	+	+	6	+	+	+	+	10
762	82	г. Екатеринбург Ленинский район	820105	МАОУ СОШ № 85	мегаполис	2	1	+	+	+	+	+	+	6	+	+	+	+	10
763	82	г. Екатеринбург Ленинский район	820106	МАОУ - СОШ № 93	мегаполис	2	1	+	+	+	+	+	+	6	+	+	+	+	10
764	82	г. Екатеринбург Ленинский район	820108	МБОУ СОШ № 154	мегаполис	2	1	+	+	+	+	+	+	6	+	+	+	+	10
765	82	г. Екатеринбург Ленинский район	820109	МАОУ СОШ № 175	мегаполис	2	1	+	+	+	+	+	+	6	+	+	+	+	10

	Код МСУ	АТЕ/МСУ	Код ОО	Краткое наименование ОО	Тип населенного пункта	ООП:ООШ 1, СОШ 2	Вид оо: ОО-1, гимназия - 2, лицей -3, уиоп-4	РЯ 5	РЯ 6	РЯ 7	М5	М6	М7	Число ВПР	ЕГЭ-2020	ДР-10-РЯ	ЕГЭ-М	ДР-10-М	Общее число процедур
766	82	г. Екатеринбург Ленинский район	820110	МАОУ - СОШ № 181	мегаполис	2	1	+	+	+	+	+	+	6	+	+	+	+	10
767	82	г. Екатеринбург Ленинский район	820112	МАОУ СОШ № 10 с углубленным изучением отдельных предметов	мегаполис	2	4	+	+	+	+	+	+	6	+	+	+	+	10
768	82	г. Екатеринбург Ленинский район	820113	МАОУ СОШ № 140	мегаполис	2	1	+	+	+	+	+	+	6	+	+	+	+	10
769	82	г. Екатеринбург Ленинский район	820114	МБОУ гимназия № 5	мегаполис	2	2	+	+	+	+	+	+	6	+	+	+		9
770	82	г. Екатеринбург Ленинский район	820115	МАОУ Гимназия № 70	мегаполис	2	2	+	+	+	+	+	+	6	+	+	+	+	10
771	82	г. Екатеринбург Ленинский район	820116	МАОУ гимназия № 120	мегаполис	2	2	+	+	+	+	+	+	6	+	+	+	+	10
772	82	г. Екатеринбург Ленинский район	820117	МБОУ гимназия № 161	мегаполис	2	2	+	+	+	+	+	+	6	+	+	+	+	10
773	82	г. Екатеринбург Ленинский район	820118	МАОУ лицей № 3	мегаполис	2	3	+	+	+	+	+	+	6	+	+	+	+	10
774	82	г. Екатеринбург Ленинский район	820119	МАОУ Лицей № 109	мегаполис	2	3	+	+	+	+	+	+	6	+	+	+	+	10
775	82	г. Екатеринбург Ленинский район	820120	МАОУ Лицей №159	мегаполис	2	3	+	+	+	+	+	+	6	+	+	+	+	10
776	82	г. Екатеринбург Ленинский район	820121	МАОУ Лицей № 173	мегаполис	2	3	+	+	+	+	+	+	6	+	+	+	+	10
777	82	г. Екатеринбург Ленинский район	820122	МАОУ СОШ № 16	мегаполис	2	1	+	+	+	+	+	+	6	+	+	+	+	10
778	82	г. Екатеринбург Ленинский район	820123	МАОУ СОШ №19	мегаполис	2	1	+	+	+	+	+	+	6	+	+	+	+	10

	Код МСУ	АТЕ/МСУ	Код ОО	Краткое наименование ОО	Тип населенного пункта	ООП:ООШ 1, СОШ 2	Вид оо: ОО-1, гимназия - 2, лицей -3, уиоп-4	РЯ 5	РЯ 6	РЯ 7	М5	М6	М7	Число ВПР	ЕГЭ-2020	ДР-10-РЯ	ЕГЭ-М	ДР-10-М	Общее число процедур
779	83	г. Екатеринбург Железнодорожный район	830102	МАОУ СОШ № 30	мегаполис	2	1	+	+	+	+	+	+	6	+	+	+	+	10
780	83	г. Екатеринбург Железнодорожный район	830103	МБОУ СОШ № 75	мегаполис	2	1	+	+	+	+	+	+	6	+	+	+	+	10
781	83	г. Екатеринбург Железнодорожный район	830105	МБОУ СОШ №119	мегаполис	2	1	+	+	+	+	+	+	6	+	+	+	+	10
782	83	г. Екатеринбург Железнодорожный район	830106	МАОУ СОШ № 122	мегаполис	2	1	+	+	+	+	+	+	6	+	+	+	+	10
783	83	г. Екатеринбург Железнодорожный район	830108	МБОУ СОШ № 129	мегаполис	2	1	+	+	+	+	+	+	6	+	+	+	+	10
784	83	г. Екатеринбург Железнодорожный район	830109	МАОУ СОШ № 147	мегаполис	2	1	+	+	+	+	+	+	6	+	+	+	+	10
785	83	г. Екатеринбург Железнодорожный район	830110	МБОУ СОШ №149	мегаполис	2	1	+	+	+	+	+	+	6	+	+	+	+	10
786	83	г. Екатеринбург Железнодорожный район	830111	МБОУ СОШ № 179	мегаполис	2	1	+	+	+	+	+	+	6	+	+	+	+	10
787	83	г. Екатеринбург Железнодорожный район	830112	МАОУ СОШ №183	мегаполис	2	1	+	+	+	+	+	+	6	+	+	+	+	10

	Код МСУ	АТЕ/МСУ	Код ОО	Краткое наименование ОО	Тип населенного пункта	ООП:ООШ 1, СОШ 2	Вид оо: ОО-1, гимназия - 2, лицей -3, уиоп-4	РЯ 5	РЯ 6	РЯ 7	М5	М6	М7	Число ВПР	ЕГЭ-2020	ДР-10-РЯ	ЕГЭ-М	ДР-10-М	Общее число процедур
788	83	г. Екатеринбург Железнодорожный район	830113	МБОУ СОШ № 221	мегаполис	2	1	+	+	+	+	+	+	6	+	+	+	+	10
789	83	г. Екатеринбург Железнодорожный район	830114	МАОУ СОШ №4 с углубленным изучением отдельных предметов	мегаполис	2	4	+	+	+	+	+	+	6	+	+	+	+	10
790	83	г. Екатеринбург Железнодорожный район	830115	МАОУ СОШ № 50	мегаполис	2	1	+	+	+	+	+	+	6	+	+	+	+	10
791	83	г. Екатеринбург Железнодорожный район	830116	МАОУ - СОШ № 148	мегаполис	2	1	+	+	+	+	+	+	6	+	+	+	+	10
792	83	г. Екатеринбург Железнодорожный район	830117	МАОУ СОШ № 170 с углубленным изучением отдельных предметов	мегаполис	2	4	+	+	+	+	+	+	6	+	+	+	+	10
793	83	г. Екатеринбург Железнодорожный район	830118	МАОУ СОШ №208 с углубленным изучением отдельных предметов	мегаполис	2	4	+	+	+	+	+	+	6	+	+	+	+	10
794	83	г. Екатеринбург Железнодорожный район	830119	МАОУ Гимназия № 104	мегаполис	2	2	+	+	+	+	+	+	6	+	+	+	+	10
795	83	г. Екатеринбург Железнодорожный район	830120	МАОУ Гимназия № 174	мегаполис	2	2	+	+	+	+	+	+	6	+	+	+	+	10

	Код МСУ	АТЕ/МСУ	Код ОО	Краткое наименование ОО	Тип населенного пункта	ООП:ООШ 1, СОШ 2	Вид оо: ОО-1, гимназия - 2, лицей -3, уиоп-4	РЯ 5	РЯ 6	РЯ 7	М5	М6	М7	Число ВПР	ЕГЭ-2020	ДР-10-РЯ	ЕГЭ-М	ДР-10-М	Общее число процедур
796	83	г. Екатеринбург Железнодорожный район	830121	МАОУ гимназия № 155	мегаполис	2	2	+	+	+	+	+	+	6	+	+	+	+	10
797	83	г. Екатеринбург Железнодорожный район	830122	МАОУ СОШ № 166	мегаполис	2	1	+	+	+	+	+	+	6	+	+	+	+	10
798	84	г. Екатеринбург Октябрьский район	840101	МАОУ - СОШ № 7	мегаполис	2	1	+	+	+	+	+	+	6	+	+	+	+	10
799	84	г. Екатеринбург Октябрьский район	840102	МАОУ СОШ № 14	мегаполис	2	1	+	+	+	+	+	+	6	+	+	+	+	10
800	84	г. Екатеринбург Октябрьский район	840103	МАОУ СОШ № 15	мегаполис	2	1	+	+	+	+	+	+	6	+	+	+	+	10
801	84	г. Екатеринбург Октябрьский район	840105	МАОУ СОШ №26	мегаполис	2	1	+	+	+	+	+	+	6	+	+	+	+	10
802	84	г. Екатеринбург Октябрьский район	840106	МАОУ СОШ № 28	мегаполис	2	1	+	+	+	+	+	+	6	+	+	+	+	10
803	84	г. Екатеринбург Октябрьский район	840107	МАОУ СОШ № 60	мегаполис	2	1	+	+	+	+	+	+	6	+	+	+	+	10
804	84	г. Екатеринбург Октябрьский район	840108	МАОУ СОШ № 62	мегаполис	2	1	+	+	+	+	+	+	6	+	+	+	+	10
805	84	г. Екатеринбург Октябрьский район	840109	МАОУ СОШ № 71	мегаполис	2	1	+	+	+	+	+	+	6	+	+	+	+	10
806	84	г. Екатеринбург Октябрьский район	840110	МАОУ СОШ № 92	мегаполис	2	1	+	+	+	+	+	+	6	+	+	+	+	10
807	84	г. Екатеринбург Октябрьский район	840111	МАОУ СОШ № 96	мегаполис	2	1	+	+	+	+	+	+	6	+	+	+	+	10
808	84	г. Екатеринбург Октябрьский район	840112	МАОУ СОШ № 97 им. А. В. Гуменюка	мегаполис	2	1	+	+	+	+	+	+	6	+	+	+	+	10

	Код МСУ	АТЕ/МСУ	Код ОО	Краткое наименование ОО	Тип населенного пункта	ООП:ООШ 1, СОШ 2	Вид оо: ОО-1, гимназия - 2, лицей -3, уиоп-4	РЯ 5	РЯ 6	РЯ 7	М5	М6	М7	Число ВПР	ЕГЭ-2020	ДР-10-РЯ	ЕГЭ-М	ДР-10-М	Общее число процедур
809	84	г. Екатеринбург Октябрьский район	840116	МАОУ СОШ с углублённым изучением отдельных предметов № 53	мегаполис	2	4	+	+	+	+	+	+	6	+	+	+	+	10
810	84	г. Екатеринбург Октябрьский район	840117	МАОУ СОШ № 76 с углубленным изучением отдельных предметов	мегаполис	2	4	+	+	+	+	+	+	6	+	+	+	+	10
811	84	г. Екатеринбург Октябрьский район	840118	МАОУ Гимназия № 8	мегаполис	2	2	+	+	+	+	+	+	6	+	+	+	+	10
812	84	г. Екатеринбург Октябрьский район	840119	МАОУ - гимназия №13	мегаполис	2	2	+	+	+	+	+	+	6	+	+	+	+	10
813	84	г. Екатеринбург Октябрьский район	840120	МАОУ Гимназия № 40	мегаполис	2	2	+	+	+	+	+	+	6	+	+	+	+	10
814	84	г. Екатеринбург Октябрьский район	840121	МАОУ - Гимназия № 94	мегаполис	2	2	+	+	+	+	+	+	6	+	+	+	+	10
815	84	г. Екатеринбург Октябрьский район	840123	МАОУ Гимназия № 210 Корифей	мегаполис	2	2	+	+	+	+	+	+	6	+	+	+	+	10
816	84	г. Екатеринбург Октябрьский район	840124	МАОУ лицей № 110 им. Л. К. Гришиной	мегаполис	2	3	+	+	+	+	+	+	6	+	+	+	+	10
817	85	г. Екатеринбург Орджоникидзевский район	850101	МАОУ СОШ № 22	мегаполис	2	1	+	+	+	+	+	+	6	+	+	+	+	10
818	85	г. Екатеринбург Орджоникидзевский район	850102	МБОУ СОШ № 27	мегаполис	2	1	+	+	+	+	+	+	6	+	+	+	+	10
819	85	г. Екатеринбург Орджоникидзевский район	850104	МБОУ СОШ № 49	мегаполис	2	1	+	+	+	+	+	+	6	+	+	+	+	10

	Код МСУ	АТЕ/МСУ	Код ОО	Краткое наименование ОО	Тип населенного пункта	ООП:ООШ 1, СОШ 2	Вид оо: ОО-1, гимназия - 2, лицей -3, уиоп-4	РЯ 5	РЯ 6	РЯ 7	М5	М6	М7	Число ВПР	ЕГЭ-2020	ДР-10-РЯ	ЕГЭ-М	ДР-10-М	Общее число процедур
820	85	г. Екатеринбург Орджоникидзевский район	850105	МАОУ СОШ №66	мегаполис	2	1	+	+	+	+	+	+	6	+	+	+	+	10
821	85	г. Екатеринбург Орджоникидзевский район	850106	МАОУ СОШ № 67 с углубленным изучением отдельных предметов	мегаполис	2	4	+	+	+	+	+	+	6	+	+	+	+	10
822	85	г. Екатеринбург Орджоникидзевский район	850108	МАОУ СОШ №77	мегаполис	2	1	+	+	+	+	+	+	6	+	+	+	+	10
823	85	г. Екатеринбург Орджоникидзевский район	850109	МАОУ СОШ № 80	мегаполис	2	1	+	+	+	+	+	+	6	+	+	+	+	10
824	85	г. Екатеринбург Орджоникидзевский район	850110	МБОУ СОШ №81	мегаполис	2	1	+	+	+	+	+	+	6	+	+	+	+	10
825	85	г. Екатеринбург Орджоникидзевский район	850111	МБОУ СОШ №95	мегаполис	2	1	+	+	+	+	+	+	6	+	+	+	+	10
826	85	г. Екатеринбург Орджоникидзевский район	850114	МБОУ СОШ № 107	мегаполис	2	1	+	+	+	+	+	+	6	+	+	+	+	10
827	85	г. Екатеринбург Орджоникидзевский район	850115	МБОУ СОШ № 112	мегаполис	2	1	+	+	+	+	+	+	6	+		+		8
828	85	г. Екатеринбург Орджоникидзевский район	850116	МАОУ СОШ № 113	мегаполис	2	1	+	+	+	+	+	+	6	+	+	+	+	10

	Код МСУ	АТЕ/МСУ	Код ОО	Краткое наименование ОО	Тип населенного пункта	ООП:ООШ 1, СОШ 2	Вид оо: ОО-1, гимназия - 2, лицей -3, уиоп-4	РЯ 5	РЯ 6	РЯ 7	М5	М6	М7	Число ВПР	ЕГЭ-2020	ДР-10-РЯ	ЕГЭ-М	ДР-10-М	Общее число процедур
829	85	г. Екатеринбург Орджоникидзевский район	850117	МАОУ СОШ № 114	мегаполис	2	1	+	+	+	+	+	+	6	+	+	+	+	10
830	85	г. Екатеринбург Орджоникидзевский район	850118	МБОУ СОШ № 115	мегаполис	2	1	+	+	+	+	+	+	6	+	+	+	+	10
831	85	г. Екатеринбург Орджоникидзевский район	850119	МАОУ СОШ № 117	мегаполис	2	1	+	+	+	+	+	+	6	+	+	+	+	10
832	85	г. Екатеринбург Орджоникидзевский район	850120	МАОУ Лицей № 128	мегаполис	2	3	+	+	+	+	+	+	6	+	+	+	+	10
833	85	г. Екатеринбург Орджоникидзевский район	850121	МАОУ СОШ №136	мегаполис	2	1	+	+	+	+	+	+	6	+	+	+	+	10
834	85	г. Екатеринбург Орджоникидзевский район	850122	МАОУ СОШ № 138	мегаполис	2	1	+	+	+	+	+	+	6	+	+	+	+	10
835	85	г. Екатеринбург Орджоникидзевский район	850123	МАОУ СОШ № 167	мегаполис	2	1	+	+	+	+	+	+	6	+	+	+	+	10
836	85	г. Екатеринбург Орджоникидзевский район	850126	МАОУ СОШ №68 с углубленным изучением отдельных предметов	мегаполис	2	1	+	+	+	+	+	+	6	+	+	+	+	10
837	85	г. Екатеринбург Орджоникидзевский район	850127	МАОУ СОШ № 178 с углубленным изучением отдельных предметов	мегаполис	2	4	+	+	+	+	+	+	6	+	+	+	+	10



	Код МСУ	АТЕ/МСУ	Код ОО	Краткое наименование ОО	Тип населенного пункта	ООП:ООШ 1, СОШ 2	Вид оо: ОО-1, гимназия - 2, лицей -3, уиоп-4	РЯ 5	РЯ 6	РЯ 7	М5	М6	М7	Число ВПР	ЕГЭ-2020	ДР-10-РЯ	ЕГЭ-М	ДР-10-М	Общее число процедур
838	85	г. Екатеринбург Орджоникидзевский район	850128	МАОУ гимназия №99	мегаполис	2	2	+	+	+	+	+	+	6	+	+	+	+	10
839	85	г. Екатеринбург Орджоникидзевский район	850129	МАОУ гимназия № 144	мегаполис	2	2	+	+	+	+	+	+	6	+	+	+	+	10
840	85	г. Екатеринбург Орджоникидзевский район	850130	МАОУ Гимназия № 205	мегаполис	2	2	+	+	+	+	+	+	6	+	+	+	+	10
841	85	г. Екатеринбург Орджоникидзевский район	850132	МАОУ лицей №100	мегаполис	2	3	+	+	+	+	+	+	6	+	+	+	+	10
842	86	г. Екатеринбург Кировский район	860101	МБОУ - СОШ № 24	мегаполис	2	1	+	+	+	+	+	+	6	+	+	+	+	10
843	86	г. Екатеринбург Кировский район	860102	МБОУ-СОШ № 36	мегаполис	2	1	+	+	+	+	+	+	6	+	+	+	+	10
844	86	г. Екатеринбург Кировский район	860103	МАОУ СОШ № 43 с углубленным изучением отдельных предметов	мегаполис	2	4	+	+	+	+	+	+	6	+	+	+	+	10
845	86	г. Екатеринбург Кировский район	860105	МБОУ СОШ № 82	мегаполис	2	1	+	+	+	+	+	+	6	+	+	+	+	10
846	86	г. Екатеринбург Кировский район	860106	МАОУ СОШ № 125	мегаполис	2	1	+	+	+	+	+	+	6	+	+	+	+	10
847	86	г. Екатеринбург Кировский район	860107	МАОУ СОШ № 134	мегаполис	2	1	+	+	+	+	+	+	6	+	+	+	+	10
848	86	г. Екатеринбург Кировский район	860108	МАОУ СОШ № 145 с углубленным	мегаполис	2	4	+	+	+	+	+	+	6	+	+	+	+	10

	Код МСУ	АТЕ/МСУ	Код ОО	Краткое наименование ОО	Тип населенного пункта	ООП:ООШ 1, СОШ 2	Вид оо: ОО-1, гимназия - 2, лицей -3, уиоп-4	РЯ 5	РЯ 6	РЯ 7	М5	М6	М7	Число ВПР	ЕГЭ-2020	ДР-10-РЯ	ЕГЭ-М	ДР-10-М	Общее число процедур
				изучением отдельных предметов															
849	86	г. Екатеринбург Кировский район	860109	МБОУ СОШ № 150	мегаполис	2	1	+	+	+	+	+	+	6	+	+	+	+	10
850	86	г. Екатеринбург Кировский район	860110	МАОУ СОШ № 151 с углубленным изучением отдельных предметов	мегаполис	2	4	+	+	+	+	+	+	6	+	+	+	+	10
851	86	г. Екатеринбург Кировский район	860111	МАОУ СОШ № 157	мегаполис	2	1	+	+	+	+	+	+	6	+	+	+	+	10
852	86	г. Екатеринбург Кировский район	860112	МАОУ СОШ № 164	мегаполис	2	1	+	+	+	+	+	+	6	+	+	+	+	10
853	86	г. Екатеринбург Кировский район	860113	МАОУ-СОШ № 165	мегаполис	2	1	+	+	+	+	+	+	6	+	+	+	+	10
854	86	г. Екатеринбург Кировский район	860114	МАОУ СОШ № 146	мегаполис	2	1	+	+	+	+	+	+	6	+	+	+	+	10
855	86	г. Екатеринбург Кировский район	860119	МАОУ гимназия № 35	мегаполис	2	2	+	+	+	+	+	+	6	+	+	+	+	10
856	86	г. Екатеринбург Кировский район	860120	МАОУ гимназия № 37	мегаполис	2	2	+	+	+	+	+	+	6	+	+	+	+	10
857	86	г. Екатеринбург Кировский район	860121	МАОУ Гимназия № 108	мегаполис	2	2	+	+	+	+	+	+	6	+	+	+	+	10
858	86	г. Екатеринбург Кировский район	860122	МАОУ гимназия № 176	мегаполис	2	2	+	+	+	+	+	+	6	+	+	+	+	10
859	86	г. Екатеринбург Кировский район	860123	МАОУ - Гимназия №47	мегаполис	2	2	+	+	+	+	+	+	6	+	+	+	+	10
860	86	г. Екатеринбург Кировский район	860124	МАОУ-Гимназия № 45	мегаполис	2	2	+	+	+	+	+	+	6	+	+	+	+	10

	Код МСУ	АТЕ/МСУ	Код ОО	Краткое наименование ОО	Тип населенного пункта	ООП:ООШ 1, СОШ 2	Вид оо: ОО-1, гимназия - 2, лицей -3, уиоп-4	РЯ 5	РЯ 6	РЯ 7	М5	М6	М7	Число ВПР	ЕГЭ-2020	ДР-10-РЯ	ЕГЭ-М	ДР-10-М	Общее число процедур
861	86	г. Екатеринбург Кировский район	860126	МАОУ Лицей № 88	мегаполис	2	3	+	+	+	+	+	+	6	+	+	+	+	10
862	86	г. Екатеринбург Кировский район	860127	МАОУ Лицей № 130	мегаполис	2	3	+	+	+	+	+	+	6	+	+	+	+	10
863	87	г. Екатеринбург Чкаловский район	870101	МБОУ СОШ №20	мегаполис	2	1	+	+	+	+	+	+	6	+	+	+	+	10
864	87	г. Екатеринбург Чкаловский район	870102	МБОУ СОШ № 21	мегаполис	2	1	+	+	+	+	+	+	6	+	+	+	+	10
865	87	г. Екатеринбург Чкаловский район	870103	МАОУ СОШ № 44	мегаполис	2	1	+	+	+	+	+	+	6	+	+	+	+	10
866	87	г. Екатеринбург Чкаловский район	870104	МБОУ СОШ № 52	мегаполис	2	1	+	+	+	+	+	+	6	+	+	+	+	10
867	87	г. Екатеринбург Чкаловский район	870105	МАОУ СОШ № 59	мегаполис	2	1	+	+	+	+	+	+	6	+	+	+	+	10
868	87	г. Екатеринбург Чкаловский район	870106	МБОУ СОШ № 84	мегаполис	2	1	+	+	+	+	+	+	6	+		+		8
869	87	г. Екатеринбург Чкаловский район	870107	МБОУ СОШ № 86	мегаполис	2	1	+	+	+	+	+	+	6	+	+	+		9
870	87	г. Екатеринбург Чкаловский район	870108	МАОУ СОШ № 87	мегаполис	2	1	+	+	+	+	+	+	6	+	+	+	+	10
871	87	г. Екатеринбург Чкаловский район	870109	МАОУ СОШ № 102	мегаполис	2	1	+	+	+	+	+	+	6	+	+	+	+	10
872	87	г. Екатеринбург Чкаловский район	870110	МАОУ СОШ № 105	мегаполис	2	1	+	+	+	+	+	+	6	+	+	+	+	10
873	87	г. Екатеринбург Чкаловский район	870111	МАОУ СОШ № 106	мегаполис	2	1	+	+	+	+	+	+	6	+	+	+	+	10
874	87	г. Екатеринбург Чкаловский район	870112	МАОУ СОШ № 131	мегаполис	2	1	+	+	+	+	+	+	6	+	+	+	+	10

	Код МСУ	АТЕ/МСУ	Код ОО	Краткое наименование ОО	Тип населенного пункта	ООП:ООШ 1, СОШ 2	Вид оо: ОО-1, гимназия - 2, лицей -3, уиоп-4	РЯ 5	РЯ 6	РЯ 7	М5	М6	М7	Число ВПР	ЕГЭ-2020	ДР-10-РЯ	ЕГЭ-М	ДР-10-М	Общее число процедур
875	87	г. Екатеринбург Чкаловский район	870113	МАОУ СОШ № 132	мегаполис	2	1	+	+	+	+	+	+	6	+	+	+	+	10
876	87	г. Екатеринбург Чкаловский район	870114	МАОУ - СОШ № 137	мегаполис	2	1	+	+	+	+	+	+	6	+	+	+	+	10
877	87	г. Екатеринбург Чкаловский район	870115	МАОУ СОШ № 142	мегаполис	2	1	+	+	+	+	+	+	6	+	+	+	+	10
878	87	г. Екатеринбург Чкаловский район	870116	МАОУ - СОШ № 156	мегаполис	2	1	+	+	+	+	+	+	6	+	+	+	+	10
879	87	г. Екатеринбург Чкаловский район	870117	МАОУ СОШ № 197	мегаполис	2	1	+	+	+	+	+	+	6	+	+	+	+	10
880	87	г. Екатеринбург Чкаловский район	870118	МАОУ СОШ № 200	мегаполис	2	1	+	+	+	+	+	+	6	+	+	+	+	10
881	87	г. Екатеринбург Чкаловский район	870119	МБОУ СОШ № 18	мегаполис	2	1	+	+	+	+	+	+	6					6
882	87	г. Екатеринбург Чкаловский район	870120	МАОУ СОШ № 32	мегаполис	2	1	+	+	+	+	+	+	6	+	+	+	+	10
883	87	г. Екатеринбург Чкаловский район	870121	МАОУ гимназия № 39 «Французская гимназия»	мегаполис	2	2	+	+	+	+	+	+	6	+	+	+	+	10
884	87	г. Екатеринбург Чкаловский район	870122	МАОУ гимназия № 177	мегаполис	2	2	+	+	+	+	+	+	6	+	+	+	+	10
885	87	г. Екатеринбург Чкаловский район	870124	МАОУ Лицей № 135	мегаполис	2	3	+	+	+	+	+	+	6	+	+	+	+	10
886	87	г. Екатеринбург Чкаловский район	870125	МАОУ Лицей № 180	мегаполис	2	3	+	+	+	+	+	+	6	+	+	+	+	10
887	87	г. Екатеринбург Чкаловский район	870126	МАОУ СОШ № 61 с УИП	мегаполис	2	4	+	+	+	+	+	+	6	+	+	+	+	10

	Код МСУ	АТЕ/МСУ	Код ОО	Краткое наименование ОО	Тип населенного пункта	ООП:ООШ 1, СОШ 2	Вид оо: ОО-1, гимназия - 2, лицей -3, уиоп-4	РЯ 5	РЯ 6	РЯ 7	М5	М6	М7	Число ВПР	ЕГЭ-2020	ДР-10-РЯ	ЕГЭ-М	ДР-10-М	Общее число процедур
888	87	г. Екатеринбург Чкаловский район	870127	МАОУ-СОШ № 91	мегаполис	2	1	+	+	+	+	+	+	6	+	+	+	+	10
889	95	Государственные образовательные учреждения Свердловской области	40501	ГБОУ СО «Корзуновский детский дом-школа»	город от 50 до 100 тыс. чел.			+	+	+	+	+	+	6					6
890	95	Государственные образовательные учреждения Свердловской области	350601	ГБОУ СО «Березовская школа»	Малый город (менее 50 тыс. человек)			+	+	+	+	+	+	6					6
891	95	Государственные образовательные учреждения Свердловской области	570601	ГБОУ СО Новоуральская школа № 2	Малый город (менее 50 тыс. человек)			+	+	+	+	+	+	6					6
892	95	Государственные образовательные учреждения Свердловской области	610301	Кадетская Ш-И	Малый город (менее 50 тыс. человек)			+	+	+	+	+	+	6					6
893	95	Государственные образовательные учреждения Свердловской области	610701	ГБОУ СО «Серовская школа - интернат»	город от 50 до 100 тыс. чел.			+	+	+	+	+	+	6					6

	Код МСУ	АТЕ/МСУ	Код ОО	Краткое наименование ОО	Тип населенного пункта	ООП:ООШ 1, СОШ 2	Вид оо: ОО-1, гимназия - 2, лицей -3, уиоп-4	РЯ 5	РЯ 6	РЯ 7	М5	М6	М7	Число ВПР	ЕГЭ-2020	ДР-10-РЯ	ЕГЭ-М	ДР-10-М	Общее число процедур
894	95	Государственные образовательные учреждения Свердловской области	811204	ГБПОУ СО «УрСМШ»	мегаполис			+	+	+	+	+	+	6					6
895	95	Государственные образовательные учреждения Свердловской области	820201	ГБОУ СО «Екатеринбургская школа-интернат «Эверест»	мегаполис			+	+	+	+	+	+	6					6
896	95	Государственные образовательные учреждения Свердловской области	840901	ГБОУ СО ЦПМСС «Эхо»	мегаполис			+	+	+	+	+	+	6					6
897	95	Государственные образовательные учреждения Свердловской области	850131	МАОУК «Гимназия «Арт-Этюд»	мегаполис			+	+	+	+	+	+	6					6
898	95	Государственные образовательные учреждения Свердловской области	860115	ГБОУ СО КШИ «Екатеринбургский кадетский корпус войск национальной гвардии Российской Федерации»	мегаполис			+	+	+	+	+	+	6					6
899	95	Государственные образовательные учреждения	870701	ГБОУ СО «ЕШИ для детей, нуждающихся в длительном лечении»	мегаполис			+	+	+	+	+	+	6					6

	Код МСУ	АТЕ/МСУ	Код ОО	Краткое наименование ОО	Тип населенного пункта	ООП:ООШ 1, СОШ 2	Вид оо: ОО-1, гимназия - 2, лицей -3, уиоп-4	РЯ 5	РЯ 6	РЯ 7	М5	М6	М7	Число ВПР	ЕГЭ-2020	ДР-10-РЯ	ЕГЭ-М	ДР-10-М	Общее число процедур
		Свердловской области																	
900	97	Негосударственные образовательные учреждения	210115	ЧОУ «СОШ «Истоки»	мегаполис			+	+	+	+	+	+	6					6
901	97	Негосударственные образовательные учреждения	810121	АНО СОШ №203 «Родники»	мегаполис			+	+	+	+	+	+	6					6
902	97	Негосударственные образовательные учреждения	840125	ЧОУ Свято-Симеоновская гимназия	мегаполис			+	+	+	+	+	+	6					6
903	97	Негосударственные образовательные учреждения	850125	НОУ СОШ Гелиос	мегаполис			+	+	+	+	+	+	6					6
904	97	Негосударственные образовательные учреждения	860116	ЧОУ СОШ «Творчество»	мегаполис			+	+	+	+	+	+	6					6
905	97	Негосударственные образовательные учреждения	860118	ЧОУ СОШ «Индра»	мегаполис			+	+	+	+	+	+	6					6
906	97	Негосударственные образовательные учреждения	860125	ЧОУ Гимназия «Ор Авнер»	мегаполис			+	+	+	+	+	+	6					6
907	3	Артинский ГО	30109	МБОУ «Свердловская средняя общеобразовательная школа»	село	2	1	+	+	+	+	+		5	+	+	+	+	9
908	9	Верхотурский ГО	90106	МКОУ «Кордюковская СОШ»	село	2	1	+	+	+	+		+	5		+		+	7

	Код МСУ	АТЕ/МСУ	Код ОО	Краткое наименование ОО	Тип населенного пункта	ООП:ООШ 1, СОШ 2	Вид оо: ОО-1, гимназия - 2, лицей -3, уиоп-4	РЯ 5	РЯ 6	РЯ 7	М5	М6	М7	Число ВПР	ЕГЭ-2020	ДР-10-РЯ	ЕГЭ-М	ДР-10-М	Общее число процедур
909	9	Верхотурский ГО	90107	МКОУ «Дерябинская СОШ»	село	2	1		+	+	+	+	+	5		+		+	7
910	16	Нижнесергинский МР	160102	МКОУ СОШ № 2 г. Нижние Серги	Малый город (менее 50 тыс. человек)	2	1	+	+	+	+	+		5	+	+	+	+	9
911	21	ГО Ревда	210111	МАОУ «СОШ № 28»	Средний город (от 50 до 100 тыс. человек)	2	1		+	+	+	+	+	5	+	+	+	+	9
912	22	Режевской ГО	220109	МБОУ СОШ № 13	село	2	1	+	+		+	+	+	5	+	+	+	+	9
913	30	Туринский ГО	300112	МАОУ Усениновская СОШ	село	2	1	+		+	+	+	+	5					5
914	46	Камышловский ГО	460104	МАОУ «Лицей № 5»	Малый город (менее 50 тыс. человек)	2	3		+	+	+	+	+	5	+	+	+	+	9
915	49	Кировградский ГО	490101	МАОУ СОШ № 1	Малый город (менее 50 тыс. человек)	2	1	+	+	+		+	+	5	+	+	+	+	9
916	50	ГО Краснотурьинск	500107	МАОУ «СОШ № 23 с углубленным	Средний город (от 50 до 100	2	4		+	+	+	+	+	5	+	+	+	+	9



	Код МСУ	АТЕ/МСУ	Код ОО	Краткое наименование ОО	Тип населенного пункта	ООП:ООШ 1, СОШ 2	Вид оо: ОО-1, гимназия - 2, лицей -3, уиоп-4	РЯ 5	РЯ 6	РЯ 7	М5	М6	М7	Число ВПР	ЕГЭ-2020	ДР-10-РЯ	ЕГЭ-М	ДР-10-М	Общее число процедур
				изучением отдельных предметов»	тыс. человек)														
917	51	ГО Красноуральск	510105	МАОУ СОШ № 8	Малый город (менее 50 тыс. человек)	2	1		+	+	+	+	+	5	+	+	+	+	9
918	55	ГО Нижняя Салда	550102	МАОУ «ЦО № 7»	Малый город (менее 50 тыс. человек)	2	1	+	+		+	+	+	5	+	+	+	+	9
919	56	Город Нижний Тагил	560130	МБОУ СОШ № 55	Крупный город (более 100 тыс. человек)	2	1		+	+	+	+	+	5	+	+	+	+	9
920	61	Серовский ГО	610103	МАОУ СОШ № 13	Средний город (от 50 до 100 тыс. человек)	2	1	+	+	+	+		+	5	+	+	+	+	9
921	65	Бисертский ГО	650103	МКОУ-ООШ с. Киргишаны	село	1	1	+	+		+	+	+	5					5
922	85	г. Екатеринбург Орджоникидзевский район	850107	МБОУ СОШ № 72	мегаполис	2	1	+	+		+	+	+	5	+	+	+	+	9
923	95	Государственные образовательные	610601	ГКОУ СО «Серовская школа №2»	Крупный город			+	+	+	+	+		5					5

	Код МСУ	АТЕ/МСУ	Код ОО	Краткое наименование ОО	Тип населенного пункта	ООН:ООШ 1, СОШ 2	Вид оо: ОО-1, гимназия - 2, лицей -3, уиоп-4	РЯ 5	РЯ 6	РЯ 7	М5	М6	М7	Число ВПР	ЕГЭ-2020	ДР-10-РЯ	ЕГЭ-М	ДР-10-М	Общее число процедур
		учреждения Свердловской области			(более 100 тыс. человек)														
924	97	Негосударственные образовательные учреждения	830123	ЧОУ «Гимназия №212 «Екатеринбург - Париж»	мегаполис			+	+		+	+	+	5					5
925	85	г. Екатеринбург Орджоникидзевский район	850103	МАОУ СОШ №46	мегаполис	2	1	+	+		+	+		4	+	+	+	+	8
926	43	Ивдельский ГО	430107	МКОУ СОШ № 19 г. Ивделя п. Сама	рп	2	1		+	+		+	+	4	+	+	+	+	8
927	25	Сысертский ГО	250104	МАОУ СОШ № 6	Малый город (менее 50 тыс. человек)	2	1	+		+	+		+	4	+	+	+	+	8
928	25	Сысертский ГО	250101	МАОУ СОШ № 2	рп	2	1		+	+		+	+	4	+	+	+	+	8
929	30	Туринский ГО	300109	МАОУ Липовская СОШ	село	2	1	+	+		+	+		4	+	+		+	7
930	22	Режевской ГО	220112	МБОУ СОШ № 30	село	2	1	+	+		+	+		4		+		+	6
931	16	Нижнесергинский МР	160113	МКОУ СОШ п. Красноармеец	рп	2	1		+	+	+	+		4		+		+	6
932	5	МО Байкаловский МР	50108	МКОУ Шадринская СОШ	село	2	1	+		+	+	+		4		+		+	6
933	10	Гаринский ГО	100103	МКОУ Андриюшинская СОШ	село	2	1	+		+	+		+	4					4

	Код МСУ	АТЕ/МСУ	Код ОО	Краткое наименование ОО	Тип населенного пункта	ООП:ООШ 1, СОШ 2	Вид оо: ОО-1, гимназия - 2, лицей -3, уиоп-4	РЯ 5	РЯ 6	РЯ 7	М5	М6	М7	Число ВПР	ЕГЭ-2020	ДР-10-РЯ	ЕГЭ-М	ДР-10-М	Общее число процедур
934	31	Шалинский ГО	310101	Филиал МБОУ «Шалинская СОШ № 45» - «Чусовская СОШ»	село	2	1	+		+	+		+	4					4
935	62	ГО Среднеуральск	620101	МКОУ - СОШ № 31	Малый город (менее 50 тыс. человек)	2	1		+	+		+	+	4					4
936	26	Таборинский МР	260107	МКОУ «Торомская ООШ»	деревня	1	1		+	+		+	+	4					4
937	2	Артемовский ГО	20120	МБОУ «ООШ № 11»	село	1	1	+		+	+		+	4					4
938	26	Таборинский МР	260106	МКОУ «Пальминская ООШ»	деревня	1	1		+	+		+	+	4					4
939	9	Верхотурский ГО	90112	МКОУ «Меркушинская ООШ»	село	1	1	+	+		+	+		4					4
940	35	Березовский ГО	350114	БМКОУ ООШ № 18	село	1	1	+	+		+	+		4					4
941	17	Нижнетуринский ГО	170110	МБОУ «Платинская ООШ»	поселок	1	1	+	+		+	+		4					4
942	28	Талицкий ГО	280121	МКОУ «Беляковская ООШ»	село	1	1	+	+		+	+		4					4
943	59	Полевской ГО	590115	МБОУ ПГО «ООШ с. Мраморское»	село	1	1	+	+		+	+		4					4
944	56	Город Нижний Тагил	560166	МКОУ ООШ № 12 д. Усть-Утка	село			+		+	+		+	4					4

	Код МСУ	АТЕ/МСУ	Код ОО	Краткое наименование ОО	Тип населенного пункта	ООП:ООШ 1, СОШ 2	Вид оо: ОО-1, гимназия - 2, лицей -3, уиоп-4	РЯ 5	РЯ 6	РЯ 7	М5	М6	М7	Число ВПР	ЕГЭ-2020	ДР-10-РЯ	ЕГЭ-М	ДР-10-М	Общее число процедур
945	18	Новолялинский ГО	180111	МКОУ НГО «Шайтанская ООШ»	село	1	1		+	+		+	+	4					4
946	95	Государственные образовательные учреждения Свердловской области	451002	ГКОУ СО «Каменск- Уральская ВШ»	Крупный город (более 100 тыс. человек)				+	+		+	+	4					4
947	95	Государственные образовательные учреждения Свердловской области	451003	ГКОУ СО «Каменск- Уральская ВШ»	Крупный город (более 100 тыс. человек)				+	+		+	+	4					4
948	95	Государственные образовательные учреждения Свердловской области	180601	ГБОУ СО «Новолялинская школа»	Малый город (менее 50 тыс. человек)				+	+		+	+	4					4
949	95	Государственные образовательные учреждения Свердловской области	610501	ГКОУ СО «Серовская школа-интернат»					+	+		+	+	4					4
950	95	Государственные образовательные учреждения Свердловской области	250301	ГБОУ СО КШИ «СКК им. М.В. Банных»					+	+		+	+	4					4

	Код МСУ	АТЕ/МСУ	Код ОО	Краткое наименование ОО	Тип населенного пункта	ООП:ООШ 1, СОШ 2	Вид оо: ОО-1, гимназия - 2, лицей -3, уиоп-4	РЯ 5	РЯ 6	РЯ 7	М5	М6	М7	Число ВПР	ЕГЭ-2020	ДР-10-РЯ	ЕГЭ-М	ДР-10-М	Общее число процедур
951	95	Государственные образовательные учреждения Свердловской области	360601	ГБОУ СО «Верхнепышминская школа-интернат им. С.А. Мартиросяна»	Малый город (менее 50 тыс. человек)			+	+		+	+		4					4
952	81	г. Екатеринбург Верх-Исетский район	810124	МАОУ гимназия №2	мегаполис	2	2	+	+	+				3	+	+	+	+	7
953	73	МО поселок Уральский	730101	МОУ «СОШ пос. Уральский»	рп	2	1				+	+	+	3	+	+	+	+	7
954	60	Североуральский ГО	600107	МАОУ «СОШ № 14»	Малый город (менее 50 тыс. человек)	2	1				+	+	+	3	+	+	+	+	7
955	8	Верхнесалдинский ГО	80107	Школа № 2	Малый город (менее 50 тыс. человек)	2	1			+	+		+	3	+	+	+	+	7
956	13	МО «Камышловский МР»	130107	МКОУ Обуховская СОШ	село	2	1	+	+	+				3	+	+	+	+	7
957	54	ГО «город Лесной»	540101	МБОУ СОШ №8	рп	2	1	+	+		+			3					3
958	26	Таборинский МР	260105	МКОУ «Озерская ООШ»	деревня	1	1		+	+			+	3					3
959	51	ГО Красноуральск	510104	МАОУ СОШ № 6 имени Киселева А.В.	Малый город	2	1	+			+			2	+	+	+	+	6

	Код МСУ	АТЕ/МСУ	Код ОО	Краткое наименование ОО	Тип населенного пункта	ООН:ООШ 1, СОШ 2	Вид оо: ОО-1, гимназия - 2, лицей -3, уиоп-4	РЯ 5	РЯ 6	РЯ 7	М5	М6	М7	Число ВПР	ЕГЭ-2020	ДР-10-РЯ	ЕГЭ-М	ДР-10-М	Общее число процедур
					(менее 50 тыс. человек)														
960	17	Нижнетуринский ГО	170106	МБОУ «Косьинская СОШ»	деревня				+		+		2		+			+	4
961	18	Новолялинский ГО	180107	МКОУ НГО «Старолялинская СОШ»	село	2	1	+			+		2						2
962	14	МО Красноуфимский округ	140127	Филиал МАОУ «Рахмангуловская СОШ» Усть-Баякская ООШ	деревня	1	1			+			2						2
963	55	ГО Нижняя Салда	550105	МОУ ООШ с. Акинфиево	село	1	1		+		+		2						2
964	28	Талицкий ГО	280124	МКОУ «Казаковская ООШ»	село	1	1	+			+		2						2
965	85	г. Екатеринбург Орджоникидзевский район	851001	МБВСОУ ЦО № 224	мегаполис					+			2						2
966	16	Нижнесергинский МР	160126	МКОУ ООШ с. Старобухарово	село	1	1		+				+						1
967	72	ГО Староуткинск	720101	МБОУ «Староуткинская СОШ №13»	рп	2	1						0	+	+	+	+	+	4
968	83	г. Екатеринбург Железнодорожный район	830107	МБОУ СОШ № 127	мегаполис	2	1						0	+	+	+	+	+	4

	Код МСУ	АТЕ/МСУ	Код ОО	Краткое наименование ОО	Тип населенного пункта	ООП:ООШ 1, СОШ 2	Вид оо: ОО-1, гимназия - 2, лицей -3, уиоп-4	РЯ 5	РЯ 6	РЯ 7	М5	М6	М7	Число ВПР	ЕГЭ-2020	ДР-10-РЯ	ЕГЭ-М	ДР-10-М	Общее число процедур
969	64	Махнёвское МО	640101	МБОУ «Махнёвская СОШ»	пгт	2	1							0	+	+	+	+	4
970	44	МО город Ирбит	440106	МАОУ «Школа № 18»	Малый город (менее 50 тыс. человек)	2	1							0	+	+	+	+	4
971	83	г. Екатеринбург Железнодорожный район	830104	МБОУ СОШ № 83	мегаполис	2	1							0	+	+	+	+	4
972	7	ГО Богданович	70102	МАОУ-СОШ № 2	Малый город (менее 50 тыс. человек)	2	1							0	+	+	+	+	4
973	85	г. Екатеринбург Орджоникидзевский район	850112	МБОУ СОШ № 98	мегаполис	2	1							0	+		+		2
974	18	Новолялинский ГО	180108	МКОУ НГО «Павдинская СОШ»	село	2	1							0		+			1

Таблица 2

Статистические характеристики показателей обученности					
Процедура	ВПР_ГК комплекс – группа качества		Статистика	Стд. ошибка	
ВПР_РЯ_5	2	Среднее		,49178	,016017
		95% доверительный интервал для среднего	Нижняя граница	,45484	
			Верхняя граница	,52871	
		5% усеченное среднее		,49031	
		Медиана		,47500	
		Дисперсия		,002	
		Стд. отклонение		,048051	
		Минимум		,440	
		Максимум		,570	
		Размах		,130	
		Межквартильный размах		,089	
		Асимметрия		,770	,717
		Экссесс		-1,170	1,400
		3	Среднее		,56397
	95% доверительный интервал для среднего		Нижняя граница	,54731	
			Верхняя граница	,58063	
	5% усеченное среднее		,56678		
	Медиана		,56200		
	Дисперсия		,003		
	Стд. отклонение		,051393		
	Минимум		,400		
	Максимум		,655		
	Размах		,255		
	Межквартильный размах		,055		
	Асимметрия		-,895	,378	
	Экссесс		1,717	,741	
	4		Среднее		,61283
		95% доверительный интервал для среднего	Нижняя граница	,60405	
			Верхняя граница	,62161	
		5% усеченное среднее		,61275	
Медиана		,61250			
Дисперсия		,002			



		Стд. отклонение		,048984	
		Минимум		,494	
		Максимум		,741	
		Размах		,247	
		Межквартильный размах		,066	
		Асимметрия		-,013	,219
		Экцесс		-,050	,435
5		Среднее		,64665	,004100
	95% доверительный интервал для среднего	Нижняя граница		,63855	
		Верхняя граница		,65475	
		5% усеченное среднее		,64625	
		Медиана		,64200	
		Дисперсия		,003	
		Стд. отклонение		,050044	
		Минимум		,524	
		Максимум		,773	
		Размах		,249	
		Межквартильный размах		,070	
		Асимметрия		,172	,199
		Экцесс		-,177	,395
6		Среднее		,68240	,004478
	95% доверительный интервал для среднего	Нижняя граница		,67355	
		Верхняя граница		,69125	
		5% усеченное среднее		,68283	
		Медиана		,68050	
		Дисперсия		,003	
		Стд. отклонение		,052980	
		Минимум		,523	
		Максимум		,867	
		Размах		,344	
		Межквартильный размах		,072	
		Асимметрия		-,073	,205
		Экцесс		,745	,407
7		Среднее		,72054	,004670
			Нижняя граница	,71126	

		95% доверительный интервал для среднего	Верхняя граница	,72982	
		5% усеченное среднее		,72149	
		Медиана		,72000	
		Дисперсия		,002	
		Стд. отклонение		,044058	
		Минимум		,557	
		Максимум		,857	
		Размах		,300	
		Межквартильный размах		,045	
		Асимметрия		-,387	,255
		Экцесс		2,268	,506
		8		Среднее	
95% доверительный интервал для среднего	Нижняя граница			,74677	
	Верхняя граница			,77728	
5% усеченное среднее				,76433	
Медиана				,76150	
Дисперсия				,002	
Стд. отклонение				,046419	
Минимум				,600	
Максимум				,866	
Размах				,266	
Межквартильный размах				,033	
Асимметрия				-1,023	,383
Экцесс		3,651	,750		
9		Среднее		,80710	,014489
		95% доверительный интервал для среднего	Нижняя граница	,77432	
			Верхняя граница	,83988	
		5% усеченное среднее		,80789	
		Медиана		,81300	
		Дисперсия		,002	
		Стд. отклонение		,045820	
		Минимум		,735	
		Максимум		,865	
Размах		,130			

		Межквартильный размах		,082		
		Асимметрия		-,235	,687	
		Экцесс		-1,307	1,334	
	10	Среднее			,79950	,058500
			95% доверительный интервал для среднего	Нижняя граница	,05619	
				Верхняя граница	1,54281	
		5% усеченное среднее		.		
		Медиана		,79950		
		Дисперсия		,007		
		Стд. отклонение		,082731		
		Минимум		,741		
		Максимум		,858		
		Размах		,117		
		Межквартильный размах		.		
		Асимметрия		.	.	
Экцесс		.	.			
ВПР_РЯ_6	2	Среднее		,47178	,016747	
			95% доверительный интервал для среднего	Нижняя граница	,43316	
				Верхняя граница	,51040	
		5% усеченное среднее		,46975		
		Медиана		,46700		
		Дисперсия		,003		
		Стд. отклонение		,050241		
		Минимум		,400		
		Максимум		,580		
		Размах		,180		
		Межквартильный размах		,052		
		Асимметрия		1,072	,717	
	Экцесс		2,465	1,400		
	3	Среднее			,49303	,008336
			95% доверительный интервал для среднего	Нижняя граница	,47615	
				Верхняя граница	,50990	
		5% усеченное среднее		,48846		
		Медиана		,48100		
	Дисперсия		,003			

		Стд. отклонение		,052057		
		Минимум		,417		
		Максимум		,700		
		Размах		,283		
		Межквартильный размах		,059		
		Асимметрия		1,763	,378	
		Экцесс		5,607	,741	
	4	Среднее			,53973	,004554
			95% доверительный интервал для среднего	Нижняя граница	,53071	
				Верхняя граница	,54874	
		5% усеченное среднее		,54013		
		Медиана		,53750		
		Дисперсия		,003		
		Стд. отклонение		,050295		
		Минимум		,423		
		Максимум		,700		
		Размах		,277		
		Межквартильный размах		,071		
		Асимметрия		,011	,219	
		Экцесс		-,026	,435	
	5	Среднее			,59206	,004656
			95% доверительный интервал для среднего	Нижняя граница	,58286	
				Верхняя граница	,60126	
		5% усеченное среднее		,58986		
		Медиана		,58800		
		Дисперсия		,003		
		Стд. отклонение		,056828		
		Минимум		,467		
Максимум			,829			
Размах			,362			
Межквартильный размах			,066			
Асимметрия		,733	,199			
Экцесс		1,883	,395			
6	Среднее			,63234	,004244	
			Нижняя граница	,62395		

		95% доверительный интервал для среднего	Верхняя граница	,64073	
		5% усеченное среднее		,63237	
		Медиана		,63000	
		Дисперсия		,003	
		Стд. отклонение		,050220	
		Минимум		,480	
		Максимум		,800	
		Размах		,320	
		Межквартильный размах		,058	
		Асимметрия		,012	,205
		Экцесс		1,028	,407
	7	Среднее		,66362	,004825
		95% доверительный интервал для среднего	Нижняя граница	,65403	
			Верхняя граница	,67321	
		5% усеченное среднее		,66337	
		Медиана		,66200	
		Дисперсия		,002	
		Стд. отклонение		,045520	
		Минимум		,539	
		Максимум		,789	
		Размах		,250	
		Межквартильный размах		,062	
	Асимметрия		,057	,255	
	Экцесс		,289	,506	
	8	Среднее		,71474	,006649
		95% доверительный интервал для среднего	Нижняя граница	,70127	
			Верхняя граница	,72821	
		5% усеченное среднее		,71585	
		Медиана		,71550	
		Дисперсия		,002	
		Стд. отклонение		,040984	
		Минимум		,606	
		Максимум		,793	
Размах		,187			

		Межквартильный размах		,051		
		Асимметрия		-,344	,383	
		Экцесс		,253	,750	
	9	95% доверительный интервал для среднего	Среднее		,76460	,009303
			Нижняя граница		,74356	
			Верхняя граница		,78564	
		5% усеченное среднее		,76517		
		Медиана		,77700		
		Дисперсия		,001		
		Стд. отклонение		,029417		
		Минимум		,721		
		Максимум		,798		
		Размах		,077		
		Межквартильный размах		,058		
		Асимметрия		-,479	,687	
		Экцесс		-1,633	1,334	
		10	95% доверительный интервал для среднего	Среднее		,80000
	Нижняя граница				,39340	
	Верхняя граница				1,20660	
	5% усеченное среднее			.		
	Медиана			,80000		
	Дисперсия			,002		
	Стд. отклонение			,045255		
	Минимум			,768		
	Максимум			,832		
	Размах			,064		
	Межквартильный размах		.			
Асимметрия		.	.			
Экцесс		.	.			
ВПР_ря_7	2	Среднее		,46378	,015193	
		95% доверительный интервал для среднего	Нижняя граница		,42874	
			Верхняя граница		,49881	
		5% усеченное среднее		,46198		
		Медиана		,46700		
		Дисперсия		,002		

		Стд. отклонение		,045579		
		Минимум		,400		
		Максимум		,560		
		Размах		,160		
		Межквартильный размах		,047		
		Асимметрия		,849	,717	
		Экцесс		2,200	1,400	
	3	Среднее			,46890	,005851
			95% доверительный интервал для среднего	Нижняя граница	,45705	
			Верхняя граница	,48074		
		5% усеченное среднее		,46711		
		Медиана		,47100		
		Дисперсия		,001		
		Стд. отклонение		,036543		
		Минимум		,415		
		Максимум		,554		
		Размах		,139		
		Межквартильный размах		,064		
		Асимметрия		,482	,378	
		Экцесс		-,426	,741	
	4	Среднее			,51298	,004688
			95% доверительный интервал для среднего	Нижняя граница	,50369	
			Верхняя граница	,52226		
		5% усеченное среднее		,51011		
		Медиана		,50850		
		Дисперсия		,003		
		Стд. отклонение		,051783		
		Минимум		,415		
		Максимум		,700		
		Размах		,285		
		Межквартильный размах		,066		
	Асимметрия		,791	,219		
	Экцесс		1,271	,435		
5	Среднее			,54789	,004920	
			Нижняя граница	,53817		

		95% доверительный интервал для среднего	Верхняя граница	,55762	
		5% усеченное среднее		,54621	
		Медиана		,54000	
		Дисперсия		,004	
		Стд. отклонение		,060061	
		Минимум		,429	
		Максимум		,716	
		Размах		,287	
		Межквартильный размах		,097	
		Асимметрия		,380	,199
		Экцесс		-,398	,395
	6	Среднее		,59514	,004753
		95% доверительный интервал для среднего	Нижняя граница	,58575	
			Верхняя граница	,60454	
		5% усеченное среднее		,59591	
		Медиана		,59500	
		Дисперсия		,003	
		Стд. отклонение		,056240	
		Минимум		,400	
		Максимум		,760	
		Размах		,360	
		Межквартильный размах		,078	
		Асимметрия		-,230	,205
		Экцесс		,669	,407
	7	Среднее		,64165	,004844
		95% доверительный интервал для среднего	Нижняя граница	,63202	
			Верхняя граница	,65128	
		5% усеченное среднее		,64300	
		Медиана		,64200	
		Дисперсия		,002	
		Стд. отклонение		,045701	
		Минимум		,488	
		Максимум		,738	
	Размах		,250		



		Межквартильный размах		,047		
		Асимметрия		-,547	,255	
		Экцесс		1,154	,506	
	8	Среднее			,67539	,007947
			95% доверительный интервал для среднего	Нижняя граница	,65929	
				Верхняя граница	,69150	
		5% усеченное среднее		,67444		
		Медиана		,67850		
		Дисперсия		,002		
		Стд. отклонение		,048987		
		Минимум		,567		
		Максимум		,800		
		Размах		,233		
		Межквартильный размах		,069		
		Асимметрия		,091	,383	
		Экцесс		,224	,750	
		9	Среднее			,69310
	95% доверительный интервал для среднего			Нижняя граница	,66126	
				Верхняя граница	,72494	
	5% усеченное среднее			,69572		
	Медиана			,70650		
	Дисперсия			,002		
	Стд. отклонение			,044503		
	Минимум			,600		
	Максимум			,739		
	Размах			,139		
	Межквартильный размах			,062		
	Асимметрия			-1,093	,687	
	Экцесс			,734	1,334	
	10	Среднее			,73000	,037000
			95% доверительный интервал для среднего	Нижняя граница	,25987	
				Верхняя граница	1,20013	
		5% усеченное среднее		.		
Медиана			,73000			
Дисперсия		,003				

		Стд. отклонение		,052326	
		Минимум		,693	
		Максимум		,767	
		Размах		,074	
		Межквартильный размах		.	
		Асимметрия		.	.
		Экцесс		.	.
ВПР_М_5	2	Среднее		,59400	,022093
		95% доверительный интервал для среднего	Нижняя граница	,54305	
			Верхняя граница	,64495	
		5% усеченное среднее		,59728	
		Медиана		,60000	
		Дисперсия		,004	
		Стд. отклонение		,066278	
		Минимум		,467	
		Максимум		,662	
		Размах		,195	
		Межквартильный размах		,109	
		Асимметрия		-,863	,717
		Экцесс		,086	1,400
	3	Среднее		,65951	,009917
		95% доверительный интервал для среднего	Нижняя граница	,63944	
			Верхняя граница	,67959	
		5% усеченное среднее		,66239	
		Медиана		,68100	
		Дисперсия		,004	
		Стд. отклонение		,061929	
		Минимум		,520	
		Максимум		,756	
		Размах		,236	
		Межквартильный размах		,080	
	Асимметрия		-,709	,378	
	Экцесс		-,285	,741	
4	Среднее		,70150	,004013	
		Нижняя граница	,69356		

		95% доверительный интервал для среднего	Верхняя граница	,70944		
		5% усеченное среднее		,70203		
		Медиана		,70650		
		Дисперсия		,002		
		Стд. отклонение		,044322		
		Минимум		,577		
		Максимум		,808		
		Размах		,231		
		Межквартильный размах		,053		
		Асимметрия		-,238	,219	
		Эксцесс		,025	,435	
		5	Среднее			,73444
	95% доверительный интервал для среднего		Нижняя граница	,72603		
			Верхняя граница	,74285		
	5% усеченное среднее			,73456		
	Медиана			,72700		
	Дисперсия			,003		
	Стд. отклонение			,051952		
	Минимум			,573		
	Максимум			,852		
	Размах			,279		
	Межквартильный размах			,069		
	Асимметрия			,048	,199	
	Эксцесс		-,092	,395		
	6	Среднее			,76701	,004342
		95% доверительный интервал для среднего	Нижняя граница	,75843		
			Верхняя граница	,77560		
		5% усеченное среднее		,76737		
		Медиана		,76850		
		Дисперсия		,003		
		Стд. отклонение		,051376		
		Минимум		,624		
		Максимум		,920		
Размах		,296				

		Межквартильный размах		,066		
		Асимметрия		-,038	,205	
		Экцесс		,397	,407	
	7	Среднее			,79601	,004988
			95% доверительный интервал для среднего	Нижняя граница	,78610	
				Верхняя граница	,80592	
		5% усеченное среднее		,79642		
		Медиана		,80000		
		Дисперсия		,002		
		Стд. отклонение		,047055		
		Минимум		,696		
		Максимум		,893		
		Размах		,197		
		Межквартильный размах		,069		
		Асимметрия		-,180	,255	
		Экцесс		-,725	,506	
		8	Среднее			,83929
	95% доверительный интервал для среднего			Нижняя граница	,82333	
				Верхняя граница	,85525	
	5% усеченное среднее			,84004		
	Медиана			,84400		
	Дисперсия			,002		
	Стд. отклонение			,048560		
	Минимум			,743		
	Максимум			,915		
	Размах			,172		
	Межквартильный размах			,076		
	Асимметрия			-,290	,383	
	Экцесс		-,951	,750		
	9	Среднее			,88810	,014704
			95% доверительный интервал для среднего	Нижняя граница	,85484	
				Верхняя граница	,92136	
		5% усеченное среднее		,88889		
Медиана			,89550			
Дисперсия		,002				

		Стд. отклонение		,046498		
		Минимум		,819		
		Максимум		,943		
		Размах		,124		
		Межквартильный размах		,089		
		Асимметрия		-,270	,687	
		Экссесс		-1,696	1,334	
	10	Среднее			,87800	,001000
			95% доверительный интервал для среднего	Нижняя граница	,86529	
				Верхняя граница	,89071	
		5% усеченное среднее		.		
		Медиана		,87800		
		Дисперсия		,000		
		Стд. отклонение		,001414		
		Минимум		,877		
		Максимум		,879		
		Размах		,002		
		Межквартильный размах		.		
		Асимметрия		.	.	
		Экссесс		.	.	
ВПР_М_6	2	Среднее		,45944	,011744	
			95% доверительный интервал для среднего	Нижняя граница	,43236	
				Верхняя граница	,48653	
		5% усеченное среднее		,45938		
		Медиана		,45000		
		Дисперсия		,001		
		Стд. отклонение		,035232		
		Минимум		,400		
		Максимум		,520		
		Размах		,120		
		Межквартильный размах		,044		
		Асимметрия		,266	,717	
	Экссесс		,506	1,400		
	3	Среднее		,51113	,008184	
				Нижняя граница	,49456	

		95% доверительный интервал для среднего	Верхняя граница	,52770	
		5% усеченное среднее		,50767	
		Медиана		,50800	
		Дисперсия		,003	
		Стд. отклонение		,051107	
		Минимум		,431	
		Максимум		,689	
		Размах		,258	
		Межквартильный размах		,060	
		Асимметрия		1,305	,378
		Экцесс		2,786	,741
	4	Среднее		,54184	,003778
		95% доверительный интервал для среднего	Нижняя граница	,53436	
			Верхняя граница	,54931	
		5% усеченное среднее		,54139	
		Медиана		,54300	
		Дисперсия		,002	
		Стд. отклонение		,041726	
		Минимум		,419	
		Максимум		,667	
		Размах		,248	
		Межквартильный размах		,051	
		Асимметрия		,082	,219
		Экцесс		,726	,435
	5	Среднее		,59361	,004412
		95% доверительный интервал для среднего	Нижняя граница	,58489	
			Верхняя граница	,60233	
		5% усеченное среднее		,59246	
		Медиана		,59800	
		Дисперсия		,003	
		Стд. отклонение		,053851	
		Минимум		,455	
Максимум		,800			
Размах		,345			

		Межквартильный размах		,068		
		Асимметрия		,335	,199	
		Экцесс		,999	,395	
	6	Среднее			,63755	,003837
			95% доверительный интервал для среднего	Нижняя граница	,62996	
				Верхняя граница	,64514	
		5% усеченное среднее		,63794		
		Медиана		,63900		
		Дисперсия		,002		
		Стд. отклонение		,045403		
		Минимум		,491		
		Максимум		,780		
		Размах		,289		
		Межквартильный размах		,057		
		Асимметрия		-,088	,205	
		Экцесс		,944	,407	
		7	Среднее			,69303
	95% доверительный интервал для среднего			Нижняя граница	,68332	
				Верхняя граница	,70275	
	5% усеченное среднее			,69256		
	Медиана			,68800		
	Дисперсия			,002		
	Стд. отклонение			,046130		
	Минимум			,600		
	Максимум			,800		
	Размах			,200		
	Межквартильный размах			,054		
	Асимметрия			,254	,255	
	Экцесс		-,317	,506		
	8	Среднее			,73550	,007588
			95% доверительный интервал для среднего	Нижняя граница	,72013	
				Верхняя граница	,75087	
		5% усеченное среднее		,73643		
Медиана			,73500			
Дисперсия		,002				

		Стд. отклонение		,046774		
		Минимум		,629		
		Максимум		,813		
		Размах		,184		
		Межквартильный размах		,073		
		Асимметрия		-,229	,383	
		Экссесс		-,677	,750	
	9	95% доверительный интервал для среднего	Среднее		,79350	,016409
			Нижняя граница		,75638	
			Верхняя граница		,83062	
		5% усеченное среднее		,79294		
		Медиана		,80400		
		Дисперсия		,003		
		Стд. отклонение		,051889		
		Минимум		,722		
		Максимум		,875		
		Размах		,153		
		Межквартильный размах		,092		
		Асимметрия		-,057	,687	
		Экссесс		-,944	1,334	
	10	95% доверительный интервал для среднего	Среднее		,80350	,006500
			Нижняя граница		,72091	
			Верхняя граница		,88609	
		5% усеченное среднее		.		
		Медиана		,80350		
		Дисперсия		,000		
		Стд. отклонение		,009192		
		Минимум		,797		
		Максимум		,810		
		Размах		,013		
		Межквартильный размах		.		
		Асимметрия		.	.	
		Экссесс		.	.	
ВПР_М_7	2	Среднее		,46522	,018753	
		Нижняя граница		,42198		



		95% доверительный интервал для среднего	Верхняя граница	,50847	
		5% усеченное среднее		,46358	
		Медиана		,44500	
		Дисперсия		,003	
		Стд. отклонение		,056260	
		Минимум		,400	
		Максимум		,560	
		Размах		,160	
		Межквартильный размах		,089	
		Асимметрия		,952	,717
		Экцесс		-,221	1,400
	3	Среднее		,47477	,005854
		95% доверительный интервал для среднего	Нижняя граница	,46292	
			Верхняя граница	,48662	
		5% усеченное среднее		,47419	
		Медиана		,46700	
		Дисперсия		,001	
		Стд. отклонение		,036558	
		Минимум		,415	
		Максимум		,545	
		Размах		,130	
		Межквартильный размах		,056	
	Асимметрия		,388	,378	
	Экцесс		-,979	,741	
	4	Среднее		,49220	,004340
		95% доверительный интервал для среднего	Нижняя граница	,48360	
			Верхняя граница	,50079	
		5% усеченное среднее		,49001	
		Медиана		,48600	
		Дисперсия		,002	
		Стд. отклонение		,047938	
		Минимум		,400	
Максимум		,645			
Размах		,245			

		Межквартильный размах		,058		
		Асимметрия		,799	,219	
		Экцесс		,667	,435	
	5	Среднее			,53254	,004294
			95% доверительный интервал для среднего	Нижняя граница	,52405	
				Верхняя граница	,54102	
		5% усеченное среднее		,53077		
		Медиана		,53000		
		Дисперсия		,003		
		Стд. отклонение		,052413		
		Минимум		,400		
		Максимум		,712		
		Размах		,312		
		Межквартильный размах		,066		
		Асимметрия		,560	,199	
		Экцесс		1,026	,395	
		6	Среднее			,58029
	95% доверительный интервал для среднего			Нижняя граница	,57241	
				Верхняя граница	,58816	
	5% усеченное среднее			,58029		
	Медиана			,57300		
	Дисперсия			,002		
	Стд. отклонение			,047149		
	Минимум			,465		
	Максимум			,700		
	Размах			,235		
	Межквартильный размах			,068		
	Асимметрия			,056	,205	
	Экцесс			-,478	,407	
	7	Среднее			,64052	,005408
			95% доверительный интервал для среднего	Нижняя граница	,62977	
				Верхняя граница	,65126	
		5% усеченное среднее		,64040		
Медиана			,63500			
Дисперсия		,003				

		Стд. отклонение		,051018	
		Минимум		,500	
		Максимум		,761	
		Размах		,261	
		Межквартильный размах		,077	
		Асимметрия		,090	,255
		Экссесс		,131	,506
8		Среднее		,66029	,008544
	95% доверительный интервал для среднего	Нижняя граница		,64298	
		Верхняя граница		,67760	
		5% усеченное среднее		,65839	
		Медиана		,65950	
		Дисперсия		,003	
		Стд. отклонение		,052669	
		Минимум		,568	
		Максимум		,800	
		Размах		,232	
		Межквартильный размах		,077	
		Асимметрия		,357	,383
		Экссесс		,107	,750
9		Среднее		,70400	,016512
	95% доверительный интервал для среднего	Нижняя граница		,66665	
		Верхняя граница		,74135	
		5% усеченное среднее		,70178	
		Медиана		,69850	
		Дисперсия		,003	
		Стд. отклонение		,052215	
		Минимум		,633	
		Максимум		,815	
		Размах		,182	
		Межквартильный размах		,074	
		Асимметрия		,899	,687
	Экссесс		1,190	1,334	
10		Среднее		,79050	,009500
			Нижняя граница	,66979	

		95% доверительный интервал для среднего	Верхняя граница	,91121		
		5% усеченное среднее			.	
		Медиана			,79050	
		Дисперсия			,000	
		Стд. отклонение			,013435	
		Минимум			,781	
		Максимум			,800	
		Размах			,019	
		Межквартильный размах			.	
		Асимметрия			.	.
		Экцесс			.	.
		ДР_М_10	2	Среднее		
95% доверительный интервал для среднего	Нижняя граница			,53881		
	Верхняя граница			,71919		
5% усеченное среднее				,62294		
Медиана				,62900		
Дисперсия				,014		
Стд. отклонение				,117326		
Минимум				,500		
Максимум				,867		
Размах				,367		
Межквартильный размах			,171			
Асимметрия			,991	,717		
Экцесс			,894	1,400		
3	Среднее			,59428	,012816	
	95% доверительный интервал для среднего		Нижняя граница	,56834		
			Верхняя граница	,62023		
	5% усеченное среднее			,59729		
	Медиана			,60000		
	Дисперсия			,006		
	Стд. отклонение			,080034		
	Минимум			,400		
	Максимум			,733		
	Размах			,333		

		Межквартильный размах		,107		
		Асимметрия		-,615	,378	
		Экцесс		-,135	,741	
	4	Среднее			,62473	,007096
			95% доверительный интервал для среднего	Нижняя граница	,61068	
				Верхняя граница	,63878	
		5% усеченное среднее		,62436		
		Медиана		,62300		
		Дисперсия		,006		
		Стд. отклонение		,078380		
		Минимум		,400		
		Максимум		,800		
		Размах		,400		
		Межквартильный размах		,091		
		Асимметрия		,048	,219	
		Экцесс		,106	,435	
		5	Среднее			,65931
	95% доверительный интервал для среднего			Нижняя граница	,64600	
				Верхняя граница	,67262	
	5% усеченное среднее			,65829		
	Медиана			,65500		
	Дисперсия			,007		
	Стд. отклонение			,082230		
	Минимум			,467		
	Максимум			,886		
	Размах			,419		
	Межквартильный размах			,100		
	Асимметрия			,297	,199	
	Экцесс		,377	,395		
	6	Среднее			,67541	,005875
			95% доверительный интервал для среднего	Нижняя граница	,66379	
				Верхняя граница	,68702	
		5% усеченное среднее		,67515		
Медиана			,67300			
Дисперсия		,005				

		Стд. отклонение		,069519		
		Минимум		,525		
		Максимум		,895		
		Размах		,370		
		Межквартильный размах		,097		
		Асимметрия		,113	,205	
		Экцесс		,002	,407	
	7	Среднее			,68390	,008809
			95% доверительный интервал для среднего	Нижняя граница	,66639	
				Верхняя граница	,70140	
		5% усеченное среднее		,68314		
		Медиана		,68000		
		Дисперсия		,007		
		Стд. отклонение		,083102		
		Минимум		,443		
		Максимум		1,000		
		Размах		,557		
		Межквартильный размах		,109		
		Асимметрия		,299	,255	
		Экцесс		2,096	,506	
	8	Среднее			,70697	,016074
			95% доверительный интервал для среднего	Нижняя граница	,67440	
				Верхняя граница	,73954	
		5% усеченное среднее		,71386		
		Медиана		,72700		
		Дисперсия		,010		
		Стд. отклонение		,099086		
		Минимум		,400		
		Максимум		,863		
		Размах		,463		
		Межквартильный размах		,145		
	Асимметрия		-1,127	,383		
	Экцесс		1,377	,750		
9	Среднее			,72120	,022614	
			Нижняя граница	,67004		

		95% доверительный интервал для среднего	Верхняя граница	,77236	
		5% усеченное среднее		,72578	
		Медиана		,75600	
		Дисперсия		,005	
		Стд. отклонение		,071510	
		Минимум		,578	
		Максимум		,782	
		Размах		,204	
		Межквартильный размах		,104	
		Асимметрия		-1,316	,687
		Эксцесс		,450	1,334
		Среднее		,75200	,105000
		10		95% доверительный интервал для среднего	Нижняя граница
	Верхняя граница			2,08615	
5% усеченное среднее				.	
Медиана				,75200	
Дисперсия				,022	
Стд. отклонение				,148492	
Минимум				,647	
Максимум				,857	
Размах				,210	
Межквартильный размах				.	
Асимметрия				.	.
Эксцесс				.	.
ЕГЭ_М_2020	2			Среднее	
		95% доверительный интервал для среднего	Нижняя граница	,60178	
			Верхняя граница	,72044	
		5% усеченное среднее		,65862	
		Медиана		,65000	
		Дисперсия		,006	
		Стд. отклонение		,077190	
		Минимум		,567	
		Максимум		,800	
		Размах		,233	

		Межквартильный размах		,116		
		Асимметрия		,576	,717	
		Экцесс		-,620	1,400	
	3	Среднее			,64823	,012334
			95% доверительный интервал для среднего	Нижняя граница	,62326	
				Верхняя граница	,67320	
		5% усеченное среднее		,64860		
		Медиана		,64000		
		Дисперсия		,006		
		Стд. отклонение		,077026		
		Минимум		,480		
		Максимум		,800		
		Размах		,320		
		Межквартильный размах		,100		
		Асимметрия		,122	,378	
		Экцесс		-,066	,741	
		4	Среднее			,67867
	95% доверительный интервал для среднего			Нижняя граница	,66407	
				Верхняя граница	,69327	
	5% усеченное среднее			,67673		
	Медиана			,66700		
	Дисперсия			,007		
	Стд. отклонение			,081457		
	Минимум			,467		
	Максимум			1,000		
	Размах			,533		
	Межквартильный размах			,109		
	Асимметрия			,643	,219	
	Экцесс			1,605	,435	
	5		Среднее			,68672
95% доверительный интервал для среднего		Нижняя граница		,67617		
		Верхняя граница		,69728		
5% усеченное среднее			,68709			
Медиана			,69200			
Дисперсия		,004				



		Стд. отклонение		,065206		
		Минимум		,400		
		Максимум		,850		
		Размах		,450		
		Межквартильный размах		,078		
		Асимметрия		-,341	,199	
		Экцесс		1,577	,395	
	6	Среднее			,69252	,006093
			95% доверительный интервал для среднего	Нижняя граница	,68047	
				Верхняя граница	,70457	
		5% усеченное среднее		,69085		
		Медиана		,68700		
		Дисперсия		,005		
		Стд. отклонение		,072093		
		Минимум		,500		
		Максимум		1,000		
		Размах		,500		
		Межквартильный размах		,102		
		Асимметрия		,498	,205	
		Экцесс		1,557	,407	
	7	Среднее			,70378	,007519
			95% доверительный интервал для среднего	Нижняя граница	,68883	
				Верхняя граница	,71872	
		5% усеченное среднее		,70443		
		Медиана		,70000		
		Дисперсия		,005		
		Стд. отклонение		,070933		
		Минимум		,486		
Максимум			,900			
Размах			,414			
Межквартильный размах			,096			
Асимметрия			-,161	,255		
Экцесс			,386	,506		
8	Среднее			,73516	,009962	
			Нижняя граница	,71497		

		95% доверительный интервал для среднего	Верхняя граница	,75534	
		5% усеченное среднее		,73925	
		Медиана		,74650	
		Дисперсия		,004	
		Стд. отклонение		,061409	
		Минимум		,524	
		Максимум		,850	
		Размах		,326	
		Межквартильный размах		,077	
		Асимметрия		-1,325	,383
		Экцесс		2,972	,750
		Среднее		,76460	,015944
	9	95% доверительный интервал для среднего	Нижняя граница	,72853	
			Верхняя граница	,80067	
		5% усеченное среднее		,76456	
		Медиана		,76950	
		Дисперсия		,003	
		Стд. отклонение		,050421	
		Минимум		,667	
		Максимум		,863	
		Размах		,196	
		Межквартильный размах		,052	
		Асимметрия		-,021	,687
		Экцесс		2,011	1,334
		10	Среднее		,81250
	95% доверительный интервал для среднего		Нижняя граница	,36143	
			Верхняя граница	1,26357	
	5% усеченное среднее		.		
	Медиана		,81250		
	Дисперсия		,003		
	Стд. отклонение		,050205		
	Минимум		,777		
	Максимум		,848		
	Размах		,071		

		Межквартильный размах		.	
		Асимметрия		.	.
		Экцесс		.	.
ДР_РЯ_10	2	Среднее		,68422	,029033
		95% доверительный интервал для среднего	Нижняя граница	,61727	
			Верхняя граница	,75117	
		5% усеченное среднее		,68791	
		Медиана		,70000	
		Дисперсия		,008	
		Стд. отклонение		,087100	
		Минимум		,520	
		Максимум		,782	
		Размах		,262	
		Межквартильный размах		,145	
		Асимметрия		-,832	,717
		Экцесс		-,148	1,400
		3	Среднее		,67949
	95% доверительный интервал для среднего		Нижняя граница	,64952	
			Верхняя граница	,70945	
	5% усеченное среднее			,67677	
	Медиана			,67000	
	Дисперсия			,009	
	Стд. отклонение			,092433	
	Минимум			,500	
	Максимум			1,000	
	Размах			,500	
	Межквартильный размах			,100	
	Асимметрия			,774	,378
	Экцесс			2,634	,741
	4	Среднее		,70335	,005858
		95% доверительный интервал для среднего	Нижняя граница	,69176	
			Верхняя граница	,71495	
		5% усеченное среднее		,70611	
		Медиана		,71550	
	Дисперсия		,004		

		Стд. отклонение		,064699	
		Минимум		,500	
		Максимум		,818	
		Размах		,318	
		Межквартильный размах		,086	
		Асимметрия		-,619	,219
		Экцесс		,058	,435
5		Среднее		,72316	,006324
	95% доверительный интервал для среднего	Нижняя граница		,71066	
		Верхняя граница		,73566	
		5% усеченное среднее		,72180	
		Медиана		,73300	
		Дисперсия		,006	
		Стд. отклонение		,077195	
		Минимум		,400	
		Максимум		1,000	
		Размах		,600	
		Межквартильный размах		,101	
		Асимметрия		,070	,199
		Экцесс		2,859	,395
6		Среднее		,73728	,006131
	95% доверительный интервал для среднего	Нижняя граница		,72516	
		Верхняя граница		,74940	
		5% усеченное среднее		,74071	
		Медиана		,74400	
		Дисперсия		,005	
		Стд. отклонение		,072539	
		Минимум		,400	
		Максимум		,900	
		Размах		,500	
		Межквартильный размах		,058	
		Асимметрия		-1,209	,205
		Экцесс		3,696	,407
7		Среднее		,74208	,008049
			Нижняя граница	,72608	

		95% доверительный интервал для среднего	Верхняя граница	,75807	
		5% усеченное среднее		,74301	
		Медиана		,74400	
		Дисперсия		,006	
		Стд. отклонение		,075931	
		Минимум		,470	
		Максимум		1,000	
		Размах		,530	
		Межквартильный размах		,078	
		Асимметрия		-,159	,255
		Экцесс		2,400	,506
		Среднее		,75505	,016197
	8	95% доверительный интервал для среднего	Нижняя граница	,72223	
			Верхняя граница	,78787	
		5% усеченное среднее		,76695	
		Медиана		,76950	
		Дисперсия		,010	
		Стд. отклонение		,099846	
		Минимум		,400	
		Максимум		,869	
		Размах		,469	
		Межквартильный размах		,112	
		Асимметрия		-1,894	,383
		Экцесс		4,535	,750
			Среднее		,79250
	9	95% доверительный интервал для среднего	Нижняя граница	,75765	
			Верхняя граница	,82735	
		5% усеченное среднее		,79344	
		Медиана		,80650	
		Дисперсия		,002	
		Стд. отклонение		,048717	
		Минимум		,711	
		Максимум		,857	
		Размах		,146	

		Межквартильный размах		,087		
		Асимметрия		-,447	,687	
		Экцесс		-1,060	1,334	
	10	Среднее			,75000	,032000
			95% доверительный интервал для среднего	Нижняя граница	,34340	
				Верхняя граница	1,15660	
		5% усеченное среднее		.		
		Медиана		,75000		
		Дисперсия		,002		
		Стд. отклонение		,045255		
		Минимум		,718		
		Максимум		,782		
		Размах		,064		
		Межквартильный размах		.		
		Асимметрия		.	.	
Экцесс		.	.			
ЕГЭ_РЯ_2020	2	Среднее		,76822	,039111	
			95% доверительный интервал для среднего	Нижняя граница	,67803	
				Верхняя граница	,85841	
		5% усеченное среднее		,76469		
		Медиана		,75000		
		Дисперсия		,014		
		Стд. отклонение		,117333		
		Минимум		,600		
		Максимум		1,000		
		Размах		,400		
		Межквартильный размах		,155		
		Асимметрия		,782	,717	
	Экцесс		,923	1,400		
	3	Среднее			,75503	,013040
			95% доверительный интервал для среднего	Нижняя граница	,72863	
				Верхняя граница	,78142	
		5% усеченное среднее		,75465		
		Медиана		,77100		
	Дисперсия		,007			

		Стд. отклонение		,081433		
		Минимум		,600		
		Максимум		,950		
		Размах		,350		
		Межквартильный размах		,100		
		Асимметрия		-,112	,378	
		Экссесс		,123	,741	
	4	Среднее			,80037	,005675
			95% доверительный интервал для среднего	Нижняя граница	,78913	
				Верхняя граница	,81160	
		5% усеченное среднее		,79771		
		Медиана		,80000		
		Дисперсия		,004		
		Стд. отклонение		,062681		
		Минимум		,667		
		Максимум		1,000		
		Размах		,333		
		Межквартильный размах		,067		
		Асимметрия		,771	,219	
		Экссесс		1,392	,435	
	5	Среднее			,80105	,004957
			95% доверительный интервал для среднего	Нижняя граница	,79125	
				Верхняя граница	,81084	
		5% усеченное среднее		,80204		
		Медиана		,80000		
		Дисперсия		,004		
		Стд. отклонение		,060509		
		Минимум		,533		
		Максимум		1,000		
		Размах		,467		
		Межквартильный размах		,072		
	Асимметрия		-,458	,199		
Экссесс		2,381	,395			
6	Среднее			,80569	,004670	
			Нижняя граница	,79645		

		95% доверительный интервал для среднего	Верхняя граница	,81492	
		5% усеченное среднее		,80630	
		Медиана		,80000	
		Дисперсия		,003	
		Стд. отклонение		,055253	
		Минимум		,620	
		Максимум		1,000	
		Размах		,380	
		Межквартильный размах		,070	
		Асимметрия		-,084	,205
		Экцесс		1,049	,407
		7	Среднее		,80603
	95% доверительный интервал для среднего		Нижняя граница	,79357	
			Верхняя граница	,81850	
	5% усеченное среднее		,80715		
	Медиана		,81000		
	Дисперсия		,004		
	Стд. отклонение		,059165		
	Минимум		,600		
	Максимум		,938		
	Размах		,338		
	Межквартильный размах		,079		
	Асимметрия		-,411	,255	
	Экцесс		,816	,506	
	8	Среднее		,82347	,011445
		95% доверительный интервал для среднего	Нижняя граница	,80028	
			Верхняя граница	,84666	
		5% усеченное среднее		,83031	
		Медиана		,84650	
		Дисперсия		,005	
		Стд. отклонение		,070553	
		Минимум		,600	
		Максимум		,914	
Размах		,314			



		Межквартильный размах		,073		
		Асимметрия		-1,613	,383	
		Экцесс		2,900	,750	
	9	95% доверительный интервал для среднего	Среднее		,87180	,010843
			Нижняя граница		,84727	
			Верхняя граница		,89633	
		5% усеченное среднее		,87078		
		Медиана		,87150		
		Дисперсия		,001		
		Стд. отклонение		,034289		
		Минимум		,833		
		Максимум		,929		
		Размах		,096		
		Межквартильный размах		,052		
		Асимметрия		,671	,687	
		Экцесс		-,588	1,334	
		10	95% доверительный интервал для среднего	Среднее		,83800
	Нижняя граница				,35516	
	Верхняя граница				1,32084	
	5% усеченное среднее			.		
	Медиана			,83800		
	Дисперсия			,003		
	Стд. отклонение			,053740		
	Минимум			,800		
	Максимум			,876		
	Размах			,076		
	Межквартильный размах			.		
	Асимметрия			.	.	
	Экцесс		.	.		

Таблица 3

Процентильные распределения школ в группах с разным уровнем качества подготовки обучающихся

Процедура	ВПР_ГК_комплекс – группа качества	Процентили (квантили)						
		5	10	25	50	75	90	95
ВПР_РЯ_5	2	,44000	,44000	,45500	,47500	,54450	.	.
	3	,45800	,49500	,54500	,56200	,60000	,63300	,64300
	4	,52730	,54760	,57775	,61250	,64350	,67670	,69970
	5	,57100	,58600	,61000	,64200	,68000	,71900	,73750
	6	,60000	,61900	,64725	,68050	,71900	,74490	,76280
	7	,63650	,66500	,70050	,72000	,74500	,76900	,79300
	8	,66175	,70580	,74750	,76150	,78100	,81380	,83750
	9	,73500	,73680	,76575	,81300	,84800	,86480	.
	10	,74100	,74100	,74100	,79950	.	.	.
	ВПР_РЯ_6	2	,40000	,40000	,44150	,46700	,49400	.
3		,41700	,43800	,46100	,48100	,52000	,54500	,60000
4		,45135	,47320	,50650	,53750	,57775	,60470	,61810
5		,50200	,52600	,55800	,58800	,62400	,65900	,68950
6		,55105	,56920	,60400	,63000	,66200	,69550	,71785
7		,58300	,60400	,63200	,66200	,69450	,72400	,73350
8		,63640	,65880	,68850	,71550	,73925	,77700	,78350
9		,72100	,72140	,73325	,77700	,79125	,79740	.
10		,76800	,76800	,76800	,80000	.	.	.
ВПР_ря_7		2	,40000	,40000	,42950	,46700	,47700	.
	3	,42100	,42300	,43600	,47100	,50000	,52000	,55000
	4	,43500	,44950	,47400	,50850	,54025	,57900	,61980
	5	,45750	,47400	,50000	,54000	,59700	,62400	,65050
	6	,50040	,52910	,55725	,59500	,63550	,65900	,68035
	7	,54550	,58600	,62150	,64200	,66850	,70000	,71800
	8	,59835	,60000	,63725	,67850	,70650	,72900	,77055
	9	,60000	,60440	,66575	,70650	,72825	,73890	.

	10	,69300	,69300	,69300	,73000	.	.	.
ВІП_М_5	2	,46700	,46700	,54700	,60000	,65600	.	.
	3	,52000	,55000	,62200	,68100	,70200	,72900	,73800
	4	,62360	,63930	,67575	,70650	,72925	,75840	,77580
	5	,65300	,67200	,70000	,72700	,76850	,81300	,82650
	6	,67540	,70730	,73525	,76850	,80075	,83290	,85660
	7	,71450	,72300	,76200	,80000	,83100	,85700	,86350
	8	,76105	,76400	,80000	,84400	,87625	,90010	,91120
	9	,81900	,82030	,84475	,89550	,93350	,94220	.
	10	,87700	,87700	,87700	,87800	.	.	.
	ВІП_М_6	2	,40000	,40000	,44250	,45000	,48700	.
3		,43600	,46200	,47300	,50800	,53300	,57800	,61100
4		,47515	,48890	,51475	,54300	,56625	,59140	,61190
5		,50700	,52200	,55650	,59800	,62400	,66100	,67650
6		,56720	,58420	,60750	,63900	,66475	,69090	,71690
7		,61650	,63400	,66550	,68800	,72000	,76800	,77650
8		,65845	,66790	,70300	,73500	,77575	,80000	,80825
9		,72200	,72220	,73825	,80400	,83025	,87270	.
10		,79700	,79700	,79700	,80350	.	.	.
ВІП_М_7		2	,40000	,40000	,42450	,44500	,51300	.
	3	,41700	,43500	,44400	,46700	,50000	,53300	,54300
	4	,42375	,44120	,45575	,48600	,51400	,56540	,57985
	5	,44850	,47000	,49900	,53000	,56500	,60000	,62050
	6	,50310	,52230	,54600	,57300	,61375	,64390	,65880
	7	,55150	,58600	,60050	,63500	,67750	,70200	,73850
	8	,57370	,58300	,62175	,65950	,69925	,71760	,76770
	9	,63300	,63530	,66425	,69850	,73775	,80780	.
	10	,78100	,78100	,78100	,79050	.	.	.
	ДР_М_10	2	,50000	,50000	,52250	,62900	,69400	.
3		,43600	,45000	,55000	,60000	,65700	,69200	,70000
4		,49490	,51280	,57650	,62300	,66700	,73300	,77635
5		,52200	,56700	,60000	,65500	,70000	,79300	,80900

	6	,54820	,58300	,62725	,67300	,72450	,76700	,79900
	7	,55300	,58100	,62750	,68000	,73650	,78200	,80000
	8	,49120	,55730	,64100	,72700	,78550	,81250	,82595
	9	,57800	,58190	,66725	,75600	,77075	,78110	.
	10	,64700	,64700	,64700	,75200	.	.	.
ЕГЭ_М_2020	2	,56700	,56700	,60000	,65000	,71650	.	.
	3	,50000	,56000	,60000	,64000	,70000	,76000	,80000
	4	,56225	,60000	,62425	,66700	,73300	,79400	,80000
	5	,60000	,60000	,64700	,69200	,72500	,78200	,80000
	6	,58860	,60000	,64050	,68700	,74300	,77890	,80000
	7	,58150	,60000	,66050	,70000	,75700	,79700	,80000
	8	,59620	,66860	,69875	,74650	,77575	,78830	,82340
	9	,66700	,67320	,73200	,76950	,78450	,85620	.
	10	,77700	,77700	,77700	,81250	.	.	.
	ДР_РЯ_10	2	,52000	,52000	,61100	,70000	,75600	.
3		,51100	,57100	,63300	,67000	,73300	,77700	,80000
4		,58375	,60420	,66225	,71550	,74850	,78210	,80000
5		,60000	,62500	,66700	,73300	,76850	,80000	,83700
6		,61005	,64440	,71825	,74400	,77600	,81480	,83285
7		,60000	,65500	,70000	,74400	,77800	,84400	,87200
8		,46365	,65580	,72400	,76950	,83600	,84570	,85950
9		,71100	,71340	,74400	,80650	,83125	,85540	.
10		,71800	,71800	,71800	,75000	.	.	.
ЕГЭ_РЯ_2020		2	,60000	,60000	,69450	,75000	,85000	.
	3	,60000	,60000	,70000	,77100	,80000	,87500	,88200
	4	,70000	,73020	,76300	,80000	,83000	,88870	,90000
	5	,70000	,72700	,76750	,80000	,84000	,86700	,90000
	6	,72010	,73830	,77175	,80000	,84175	,87780	,89485
	7	,70700	,73300	,76950	,81000	,84900	,87200	,89350
	8	,62090	,72540	,79700	,84650	,87025	,88930	,91305
	9	,83300	,83330	,84200	,87150	,89425	,92860	.
	10	,80000	,80000	,80000	,83800	.	.	.

Таблица 4  
Дифференциация школ по уровням качества подготовки обучающихся

№ п/п	Группа качества	АТЕ	Название_АТЕ	КОД_РБД	НазваниеОО	ВПР_РЯ_5	ВПР_РЯ_6	ВПР_ря_7	ВПР_М_5	ВПР_М_6	ВПР_М_7	Индекс качества	ЕГЭ_РЯ_2020	ДР_РЯ_10	ЕГЭ_М_2020	ДР_М_10
1	1	18	Новолялинский ГО	180 109	МКОУ НГО «Лопаевская ООШ»	0,47	0,40	0,40	0,47	0,45	0,50	0,45				
2	1	28	Талицкий ГО	280 107	МКОУ «Кузнецовская СОШ»	0,49	0,41	0,43	0,53	0,48	0,43	0,46				
3	1	44	МО город Ирбит	440 108	МБОУ «Школа № 3»	0,41	0,55	0,49	0,46	0,40	0,43	0,46				
4	1	50	ГО Краснотурьинск	500 117	МАОУ «ООШ № 18»	0,40	0,53	0,40	0,40	0,60	0,40	0,46				
5	1	95	Государственные образовательные учреждения Свердловской области	570 601	ГБОУ СО Новоуральская школа № 2	0,43	0,40	0,40	0,49	0,40	0,40	0,42				
6	1	95	Государственные образовательные учреждения Свердловской области	840 901	ГБОУ СО ЦПМСС «Эхо»	0,47	0,47	0,40	0,51	0,40	0,47	0,45				

№ п/п	Группа качества	АТЕ	Название_АТЕ	КОД_РБД	НазваниеОО	ВІР_РЯ_5	ВІР_РЯ_6	ВІР_ря_7	ВІР_М_5	ВІР_М_6	ВІР_М_7	Индекс качества	ЕГЭ_РЯ_2020	ДР_РЯ_10	ЕГЭ_М_2020	ДР_М_10
7	2	1	МО Алапаевское	10 107	МКОУ «Кировская СОШ»	0,47	0,47	0,44	0,62	0,40	0,45	0,48		0,66		0,60
8	2	3	Артинский ГО	30 112	МАОУ АГО «АСОШ №6»	0,57	0,47	0,47	0,57	0,47	0,45	0,50	0,83	0,75	0,70	0,58
9	2	6	Белоярский ГО	60 109	МАОУ «Белоярская СОШ №18»	0,46	0,49	0,42	0,55	0,53	0,44	0,48		0,68		0,70
10	2	7	ГО Богданович	70 201	МАОУ школа-интернат № 9	0,42	0,48	0,49	0,53	0,56	0,46	0,49				
11	2	11	Ирбитское МО	110 107	МОУ «Горкинская СОШ»	0,48	0,43	0,40	0,71	0,48	0,43	0,49		0,70		0,60
12	2	13	МО «Камышловский МР»	130 104	МКОУ Захаровская СОШ	0,46	0,40	0,40	0,66	0,40	0,47	0,46	1,00	0,52	0,80	0,52
13	2	13	МО «Камышловский МР»	130 113	МКОУ Ожгихинская ООШ	0,50	0,50	0,47	0,60	0,40	0,40	0,48				
14	2	13	МО «Камышловский МР»	130 105	МКОУ Квашнинская СОШ	0,45	0,58	0,45	0,60	0,52	0,40	0,50	0,87	0,73	0,70	0,87
15	2	14	МО Красноуфимский округ	140 112	МКОУ «Саргаинская СОШ»	0,40	0,45	0,60	0,40	0,50	0,53	0,48		0,70		0,80

№ п/п	Группа качества	АТЕ	Название_АТЕ	КОД_РБД	НазваниеОО	ВІР_РЯ_5	ВІР_РЯ_6	ВІР_ря_7	ВІР_М_5	ВІР_М_6	ВІР_М_7	Индекс качества	ЕГЭ_РЯ_2020	ДР_РЯ_10	ЕГЭ_М_2020	ДР_М_10
16	2	14	МО Красноуфимский округ	140 110	Филиал МАОУ «Бугальшская СОШ» - Усть- Машская ООШ	0,40	0,68	0,47	0,60	0,44	0,43	0,50				
17	2	15	Невьянский ГО	150 111	МБОУ СОШ поселка Ребростый	0,51	0,47	0,43	0,66	0,53	0,40	0,50				
18	2	19	Горноуральский ГО	190 104	МБОУ СОШ № 4	0,53	0,48	0,43	0,64	0,41	0,40	0,48	0,88	0,63		0,57
19	2	21	ГО Ревда	210 104	МБОУ «СОШ № 7»	0,55	0,47	0,47	0,58	0,46	0,47	0,50	0,71	0,62	0,57	0,50
20	2	22	Режевской ГО	220 111	МБОУ ООШ № 27	0,46	0,40	0,40	0,68	0,48	0,60	0,50				
21	2	25	Сысертский ГО	250 111	МАОУ СОШ № 19	0,53	0,50	0,43	0,55	0,43	0,43	0,48	0,80		0,60	
22	2	27	Тавдинский ГО	270 109	МКОУ ООШ п. Карабашка	0,40	0,70	0,40	0,50	0,60	0,40	0,50				
23	2	28	Талицкий ГО	280 122	МКОУ «Вихляевская ООШ»	0,40	0,54	0,40	0,60	0,46	0,40	0,47				
24	2	28	Талицкий ГО	280 106	МКОУ Вновь- Юрмытская СОШ	0,54	0,43	0,47	0,60	0,44	0,43	0,49	0,80		0,60	
25	2	28	Талицкий ГО	280 117	МКОУ «Талицкая СОШ №4»	0,54	0,43	0,47	0,66	0,45	0,42	0,49	0,75	0,78	0,73	0,66
26	2	31	Шалинский ГО	310 105	Филиал МБОУ «Шамарская СОШ №26» - «Рощинская СОШ»	0,48	0,50	0,48	0,53	0,45	0,44	0,48	0,60	0,70	0,60	0,63

№ п/п	Группа качества	АТЕ	Название_АТЕ	КОД_РБД	НазваниеОО	ВІР_РЯ_5	ВІР_РЯ_6	ВІР_ря_7	ВІР_М_5	ВІР_М_6	ВІР_М_7	Индекс качества	ЕГЭ_РЯ_2020	ДР_РЯ_10	ЕГЭ_М_2020	ДР_М_10
27	2	31	Шалинский ГО	310 112	Филиал МБОУ «Шалинская СОШ № 90» - «Сабикиовская ООШ»	0,70	0,43	0,43	0,55	0,40	0,40	0,48				
28	2	33	Арамилский ГО	330 102	МБОУ «СОШ № 3»	0,47	0,46	0,47	0,66	0,45	0,43	0,49	0,73	0,69	0,60	0,53
29	2	35	Березовский ГО	350 116	БМАОУ ООШ № 30	0,51	0,45	0,47	0,60	0,50	0,44	0,49				
30	2	43	Ивдельский ГО	430 106	МКОУ СОШ № 11 г. Ивделя п. Оус	0,44	0,49	0,56	0,47	0,44	0,56	0,49	0,75	0,77	0,60	0,73
31	2	44	МО город Ирбит	440 109	МБОУ «Школа № 5»	0,51	0,42	0,52	0,63	0,44	0,42	0,49				
32	2	50	ГО Краснотурьинск	500 115	МАОУ ООШ № 5	0,40	0,48	0,40	0,62	0,51	0,47	0,48				
33	2	56	Город Нижний Тагил	560 152	МКОУ СОШ № 8 п. Висимо - Уткинск	0,40	0,68	0,47	0,40	0,40	0,45	0,47		0,60		0,50
34	2	56	Город Нижний Тагил	560 150	МБОУ СОШ № 138	0,52	0,43	0,41	0,60	0,41	0,45	0,47	0,63		0,50	
35	2	56	Город Нижний Тагил	560 139	МБОУ СОШ № 70	0,49	0,48	0,44	0,58	0,48	0,42	0,48		0,68		0,56
36	2	56	Город Нижний Тагил	560 110	МКОУ СОШ № 11	0,40	0,40	0,40	0,73	0,46	0,60	0,50				
37	2	57	Новоуральский ГО	570 201	МАОУ «Школа-интернат № 53»	0,40	0,43	0,41	0,59	0,56	0,55	0,49				



№ п/п	Группа качества	АТЕ	Название_АТЕ	КОД_РБД	НазваниеОО	ВІР_РЯ_5	ВІР_РЯ_6	ВІР_ря_7	ВІР_М_5	ВІР_М_6	ВІР_М_7	Индекс качества	ЕГЭ_РЯ_2020	ДР_РЯ_10	ЕГЭ_М_2020	ДР_М_10
38	2	59	Полевской ГО	590 105	МБОУ ПГО «СОШ № 16»	0,54	0,42	0,45	0,64	0,45	0,41	0,48				
39	2	61	Серовский ГО	610 118	МБОУ СОШ № 9	0,54	0,43	0,44	0,56	0,43	0,44	0,47		0,62		0,51
40	2	61	Серовский ГО	610 120	МБОУ ООШ с. Филькино	0,50	0,44	0,44	0,61	0,40	0,45	0,47				
41	2	83	г. Екатеринбург Железнодорожный район	830 105	МБОУ СОШ №119	0,48	0,45	0,41	0,63	0,50	0,55	0,50	0,68	0,60	0,65	0,65
42	2	85	г. Екатеринбург Орджоникидзевский район	850 115	МБОУ СОШ № 112	0,47	0,42	0,41	0,59	0,50	0,40	0,46	0,66		0,50	
43	2	95	Государственные образовательные учреждения Свердловской области	610 701	ГБОУ СО «Серовская школа - интернат»	0,59	0,43	0,41	0,72	0,43	0,41	0,50				
44	3	1	МО Алапаевское	10 121	Филиал МОУ «Костинская СОШ» - Клевакинская ООШ	0,48	0,55	0,48	0,60	0,47	0,51	0,51				
45	3	1	МО Алапаевское	10 113	МКОУ «Ялунинская СОШ»	0,57	0,53	0,64	0,50	0,48	0,48	0,53				

№ п/п	Группа качества	АТЕ	Название_АТЕ	КОД_РБД	НазваниеОО	ВІР_РЯ_5	ВІР_РЯ_6	ВІР_ря_7	ВІР_М_5	ВІР_М_6	ВІР_М_7	Индекс качества	ЕГЭ_РЯ_2020	ДР_РЯ_10	ЕГЭ_М_2020	ДР_М_10
46	3	1	МО Алапаевское	10 120	Филиал МОУ «ВССОШ № 2» - Нижнесинячихинская ООШ	0,53	0,48	0,57	0,68	0,50	0,50	0,54				
47	3	2	Артемовский ГО	20 115	МБОУ «СОШ №19»	0,55	0,49	0,42	0,67	0,54	0,40	0,51		0,80		0,70
48	3	2	Артемовский ГО	20 111	МБОУ «СОШ № 14»	0,46	0,48	0,49	0,68	0,61	0,53	0,54	0,73	0,70	0,52	0,57
49	3	3	Артинский ГО	30 108	МАОУ «Сажинская СОШ»	0,50	0,56	0,50	0,57	0,49	0,48	0,52		0,60		0,60
50	3	3	Артинский ГО	30 105	МАОУ «Манчажская СОШ»	0,59	0,43	0,49	0,65	0,50	0,50	0,53	0,70	1,00	0,63	0,67
51	3	3	Артинский ГО	30 102	МАОУ «Азигуловская СОШ»	0,48	0,60	0,49	0,52	0,58	0,54	0,53	0,80	0,80	0,68	0,70
52	3	3	Артинский ГО	30 110	МАОУ «Староартинская СОШ»	0,52	0,47	0,53	0,68	0,53	0,52	0,54	0,80			
53	3	3	Артинский ГО	30 106	МБОУ «Малотавринская СОШ»	0,63	0,48	0,51	0,62	0,51	0,50	0,54	0,70	0,69	0,60	0,66
54	3	4	Ачитский ГО	40 106	МКОУ АГО «Уфимская СОШ» -	0,55	0,60	0,40	0,80	0,40	0,40	0,53				

№ п/п	Группа качества	АТЕ	Название_АТЕ	КОД_РБД	НазваниеОО	ВІР_РЯ_5	ВІР_РЯ_6	ВІР_ря_7	ВІР_М_5	ВІР_М_6	ВІР_М_7	Индекс качества	ЕГЭ_РЯ_2020	ДР_РЯ_10	ЕГЭ_М_2020	ДР_М_10
					филиал «Каргинская ООШ»											
55	3	6	Белоярский ГО	60 105	МБОУ «Камышевская СОШ № 9»	0,55	0,46	0,42	0,52	0,58	0,51	0,51	0,80	0,55	0,60	0,60
56	3	7	ГО Богданович	70 113	МАОУ Кунарская СОШ	0,60	0,48	0,43	0,62	0,48	0,55	0,53		0,70		0,60
57	3	7	ГО Богданович	70 109	МАОУ Гарашкинская СОШ	0,63	0,50	0,47	0,64	0,53	0,42	0,53	0,80	0,70	0,60	0,60
58	3	7	ГО Богданович	70 118	МАОУ «Каменноозерская ООШ»	0,63	0,46	0,40	0,63	0,54	0,55	0,54				
59	3	7	ГО Богданович	70 111	МАОУ Ильинская СОШ	0,51	0,47	0,51	0,63	0,69	0,44	0,54	0,70	0,60	0,60	0,70
60	3	8	Верхнесалдинский ГО	80 201	Средняя школа- интернат № 17	0,55	0,48	0,42	0,76	0,47	0,45	0,52				
61	3	8	Верхнесалдинский ГО	80 104	МКОУ СОШ № 12	0,80	0,45	0,46	0,60	0,40	0,45	0,53		0,60		
62	3	9	Верхотурский ГО	90 105	МАОУ «Пролетарская СОШ»	0,66	0,50	0,49	0,53	0,40	0,47	0,51		0,65		0,50

№ п/п	Группа качества	АТЕ	Название_АТЕ	КОД_РБД	НазваниеОО	ВІР_РЯ_5	ВІР_РЯ_6	ВІР_ря_7	ВІР_М_5	ВІР_М_6	ВІР_М_7	Индекс качества	ЕГЭ_РЯ_2020	ДР_РЯ_10	ЕГЭ_М_2020	ДР_М_10
63	3	9	Верхотурский ГО	90 110	ГБОУ СО «СОШ №3»	0,56	0,49	0,43	0,69	0,46	0,44	0,51	0,70	0,72	0,60	0,62
64	3	9	Верхотурский ГО	90 104	МКОУ «Прокоп - Салдинская СОШ»	0,70	0,60	0,40	0,60	0,40	0,50	0,53		0,40		
65	3	9	Верхотурский ГО	90 108	МКОУ «Красногорская СОШ»	0,53	0,70	0,44	0,55	0,50	0,48	0,53	0,60	0,60	0,60	0,45
66	3	11	Ирбитское МО	110 118	МОУ «Пьянковская ООШ»	0,56	0,45	0,52	0,60	0,45	0,48	0,51				
67	3	11	Ирбитское МО	110 116	МОУ «Знаменская СОШ»	0,46	0,53	0,44	0,60	0,60	0,46	0,51	0,80		0,53	
68	3	11	Ирбитское МО	110 112	МАОУ Черновская СОШ	0,50	0,53	0,47	0,62	0,52	0,45	0,52	0,87	0,74	0,80	0,59
69	3	11	Ирбитское МО	110 131	МОУ «Гаевская ООШ»	0,62	0,47	0,47	0,63	0,45	0,54	0,53				
70	3	11	Ирбитское МО	110 106	МОУ «Килачевская СОШ»	0,58	0,53	0,47	0,70	0,51	0,45	0,54	0,88	0,66	0,80	0,55
71	3	12	МО Каменский ГО	120 106	МКОУ Маминская СОШ	0,62	0,52	0,53	0,54	0,52	0,49	0,54	0,80	0,68		0,60
72	3	13	МО «Камышловский МР»	130 101	МКОУ Аксарихинская СОШ	0,53	0,49	0,45	0,65	0,55	0,47	0,52	0,60	0,70	0,60	0,60
73	3	15	Невьянский ГО	150 113	МБОУ ООШ п. Таватуй НГО	0,56	0,52	0,43	0,60	0,52	0,40	0,51				

№ п/п	Группа качества	АТЕ	Название_АТЕ	КОД_РБД	НазваниеОО	ВПР_РЯ_5	ВПР_РЯ_6	ВПР_ря_7	ВПР_М_5	ВПР_М_6	ВПР_М_7	Индекс качества	ЕГЭ_РЯ_2020	ДР_РЯ_10	ЕГЭ_М_2020	ДР_М_10
74	3	15	Невьянский ГО	150 110	МБОУ СОШ село Аятское	0,40	0,52	0,52	0,60	0,53	0,51	0,51	0,80	0,80	0,68	0,73
75	3	15	Невьянский ГО	150 112	МБОУ СОШ с. Конevo	0,43	0,47	0,52	0,65	0,53	0,53	0,52				
76	3	16	Нижнесергинский МР	160 119	МКОУ СОШ с. Первомайское	0,58	0,50	0,40	0,67	0,49	0,45	0,51	0,80	0,80		0,90
77	3	16	Нижнесергинский МР	160 112	МБОУ ЦО «Наследие» с. Шокурово	0,50	0,50	0,56	0,60	0,50	0,56	0,54				
78	3	19	Горноуральский ГО	190 102	МБОУ СОШ № 2	0,56	0,46	0,43	0,70	0,47	0,49	0,52	0,60	0,65	0,60	0,55
79	3	20	Пышминский ГО	200 105	МБОУ ПГО «Черемышская СОШ»	0,44	0,61	0,58	0,58	0,50	0,48	0,53		0,65		0,50
80	3	21	ГО Ревда	210 106	МБОУ «СОШ №13»	0,67	0,43	0,40	0,80	0,40	0,40	0,52				
81	3	21	ГО Ревда	210 101	МБОУ «СОШ №1»	0,58	0,50	0,44	0,61	0,51	0,49	0,52				
82	3	23	Сосьвинский ГО	230 105	МБОУ СОШ с. Кошай	0,64	0,49	0,40	0,80	0,40	0,40	0,52		0,80		0,80
83	3	25	Сысертский ГО	250 105	МАОУ СОШ № 7	0,58	0,55	0,44	0,68	0,55	0,47	0,54	0,76	0,72	0,66	0,65
84	3	27	Тавдинский ГО	270 108	МКОУ СОШ с. Городище	0,66	0,40	0,48	0,68	0,40	0,42	0,51				
85	3	27	Тавдинский ГО	270 115	МАОУ ООШ № 14	0,60	0,47	0,45	0,68	0,46	0,43	0,51				

№ п/п	Группа качества	АТЕ	Название_АТЕ	КОД_РБД	НазваниеОО	ВІР_РЯ_5	ВІР_РЯ_6	ВІР_ря_7	ВІР_М_5	ВІР_М_6	ВІР_М_7	Индекс качества	ЕГЭ_РЯ_2020	ДР_РЯ_10	ЕГЭ_М_2020	ДР_М_10
86	3	28	Талицкий ГО	280 110	МКОУ «Еланская СОШ»	0,46	0,40	0,47	0,63	0,53	0,63	0,52				
87	3	28	Талицкий ГО	280 126	МКОУ «Галицкая ООШ № 8»	0,56	0,63	0,45	0,56	0,57	0,49	0,54				
88	3	30	Туринский ГО	300 107	Городищенская СОШ	0,60	0,53	0,50	0,69	0,48	0,44	0,54	0,60	0,50	0,60	0,40
89	3	30	Туринский ГО	300 108	МАОУ Благовещенская СОШ	0,57	0,51	0,53	0,67	0,47	0,50	0,54				
90	3	30	Туринский ГО	300 114	МАОУ Коркинская СОШ	0,52	0,60	0,47	0,69	0,47	0,51	0,54				
91	3	31	Шалинский ГО	310 108	Филиал МБОУ «Шалинская СОШ № 90» - «Вогульская СОШ»	0,59	0,60	0,43	0,63	0,55	0,40	0,53				
92	3	31	Шалинский ГО	310 107	Филиал МБОУ «Шамарская СОШ №26» - «Горная СОШ»	0,57	0,50	0,40	0,67	0,60	0,45	0,53				
93	3	31	Шалинский ГО	310 109	Филиал МБОУ «Шалинская СОШ № 90» - «Саргинская СОШ»	0,63	0,48	0,52	0,64	0,45	0,50	0,54				

№ п/п	Группа качества	АТЕ	Название_АТЕ	КОД_РБД	НазваниеОО	ВІР_РЯ_5	ВІР_РЯ_6	ВІР_ря_7	ВІР_М_5	ВІР_М_6	ВІР_М_7	Индекс качества	ЕГЭ_РЯ_2020	ДР_РЯ_10	ЕГЭ_М_2020	ДР_М_10
94	3	33	Арамильский ГО	330 103	МАОУ «СОШ № 4»	0,60	0,47	0,44	0,73	0,50	0,52	0,54	0,79	0,64	0,64	0,58
95	3	35	Березовский ГО	350 101	БМАОУ СОШ №1	0,59	0,44	0,47	0,62	0,47	0,54	0,52	0,73	0,57	0,69	0,48
96	3	38	ГО Верхняя Тура	380 102	МБОУ «СОШ № 14»	0,56	0,54	0,43	0,76	0,52	0,45	0,54	0,78	0,77	0,64	0,60
97	3	42	ГО Заречный	420 104	МКОУ ГО Заречный «СОШ № 6»	0,56	0,46	0,46	0,74	0,48	0,46	0,53	0,70	0,72	0,60	0,69
98	3	43	Ивдельский ГО	430 108	МКОУ СОШ № 21 г. Ивделя п. Екатерининка	0,40	0,80	0,40	0,50	0,60	0,40	0,52	0,80			
99	3	43	Ивдельский ГО	430 101	МАОУ СОШ № 1 г. Ивделя	0,60	0,48	0,42	0,72	0,49	0,42	0,52	0,78	0,74	0,68	0,61
100	3	47	ГО Карпинск	470 105	МАОУ СОШ № 24	0,55	0,50	0,55	0,55	0,53	0,50	0,53	0,80	0,66	0,80	0,51
101	3	50	ГО Краснотурьинск	500 101	МАОУ СОШ № 1	0,61	0,44	0,47	0,74	0,45	0,50	0,53	0,67		0,60	
102	3	50	ГО Краснотурьинск	500 105	МАОУ СОШ № 10	0,64	0,51	0,55	0,59	0,50	0,44	0,54	0,73	0,65	0,68	0,45
103	3	50	ГО Краснотурьинск	500 118	МАОУ ООШ № 28	0,43	0,54	0,41	0,83	0,59	0,47	0,55				
104	3	52	ГО Красноуфимск	520 110	МАОУ «Пудлинговская ОШ»	0,60	0,47	0,40	0,71	0,47	0,48	0,52				
105	3	53	Кушвинский ГО	530 103	МАОУ СОШ №3	0,55	0,50	0,46	0,64	0,51	0,50	0,53		0,60		
106	3	55	ГО Нижняя Салда	550 103	МБОУ «СОШ № 10»	0,60	0,58	0,53	0,57	0,52	0,46	0,54				

№ п/п	Группа качества	АТЕ	Название_АТЕ	КОД_РБД	НазваниеОО	ВІР_РЯ_5	ВІР_РЯ_6	ВІР_ря_7	ВІР_М_5	ВІР_М_6	ВІР_М_7	Индекс качества	ЕГЭ_РЯ_2020	ДР_РЯ_10	ЕГЭ_М_2020	ДР_М_10
107	3	56	Город Нижний Тагил	560 116	МБОУ СОШ № 24	0,55	0,42	0,50	0,69	0,47	0,44	0,51	0,75	0,63	0,56	0,57
108	3	56	Город Нижний Тагил	560 104	МБОУ СОШ №4	0,52	0,47	0,52	0,63	0,47	0,46	0,51	0,77		0,80	
109	3	56	Город Нижний Тагил	560 103	МБОУ СОШ № 3	0,56	0,47	0,44	0,58	0,52	0,55	0,52	0,80	0,65	0,70	0,67
110	3	56	Город Нижний Тагил	560 135	МБОУ СОШ № 65	0,46	0,55	0,49	0,59	0,59	0,45	0,52				
111	3	56	Город Нижний Тагил	560 151	МБОУ СОШ № 144	0,61	0,42	0,42	0,72	0,54	0,44	0,52	0,73	0,60	0,70	0,44
112	3	56	Город Нижний Тагил	560 113	МАОУ СОШ № 20	0,52	0,52	0,47	0,70	0,48	0,46	0,53	0,88	0,76	0,76	0,65
113	3	56	Город Нижний Тагил	560 107	МБОУ СОШ № 8	0,59	0,50	0,42	0,71	0,48	0,53	0,54		0,57		0,48
114	3	56	Город Нижний Тагил	560 122	МБОУ СОШ № 38	0,54	0,45	0,43	0,65	0,61	0,58	0,54		0,61		0,44
115	3	56	Город Нижний Тагил	560 140	МБОУ СОШ № 71	0,66	0,48	0,53	0,73	0,44	0,44	0,54	0,80	0,67	0,50	0,54
116	3	56	Город Нижний Тагил	560 146	МАОУ СОШ №85	0,57	0,55	0,50	0,70	0,51	0,44	0,55	0,67	0,78	0,48	0,63
117	3	57	Новоуральский ГО	570 110	МАОУ «СОШ д. Починок»	0,55	0,48	0,49	0,73	0,47	0,44	0,53	0,80	0,58	0,68	0,68
118	3	58	ГО Первоуральск	580 112	МАОУ «СОШ № 26»	0,58	0,52	0,42	0,72	0,48	0,49	0,54	0,88	0,57	0,71	0,67



№ п/п	Группа качества	АТЕ	Название_АТЕ	КОД_РБД	НазваниеОО	ВІР_РЯ_5	ВІР_РЯ_6	ВІР_ря_7	ВІР_М_5	ВІР_М_6	ВІР_М_7	Индекс качества	ЕГЭ_РЯ_2020	ДР_РЯ_10	ЕГЭ_М_2020	ДР_М_10
119	3	60	Североуральский ГО	600 108	МАОУ «СОШ №15»	0,60	0,47	0,50	0,71	0,43	0,48	0,53	0,95	0,64	0,73	0,52
120	3	61	Серовский ГО	610 114	МБОУ СОШ п. Красноярка	0,60	0,45	0,43	0,59	0,52	0,46	0,51	0,67	0,51	0,60	0,53
121	3	61	Серовский ГО	610 106	МБОУ СОШ № 19	0,55	0,47	0,47	0,63	0,46	0,50	0,51	0,79	0,77	0,72	0,63
122	3	61	Серовский ГО	610 108	МБОУ СОШ № 21	0,57	0,46	0,44	0,66	0,56	0,45	0,52				
123	3	61	Серовский ГО	610 102	МБОУ СОШ № 11	0,58	0,46	0,47	0,70	0,46	0,52	0,53	0,69	0,73	0,58	0,63
124	3	61	Серовский ГО	610 112	МБОУ СОШ с. Андриановичи	0,62	0,57	0,40	0,67	0,57	0,40	0,54		0,72		0,64
125	3	63	ГО Сухой Лог	630 102	МБОУ СОШ № 3	0,48	0,49	0,49	0,66	0,54	0,42	0,51		0,50		0,60
126	3	70	ГО Пелым	700 102	МКОУ СОШ № 2	0,40	0,50	0,44	0,60	0,50	0,60	0,51				
127	3	70	ГО Пелым	700 101	МКОУ СОШ № 1	0,64	0,46	0,44	0,68	0,46	0,45	0,52	0,80	0,65	0,63	0,55
128	3	81	г. Екатеринбург Верх-Исетский район	810 117	МАОУ СОШ № 171	0,59	0,44	0,43	0,69	0,53	0,53	0,53	0,79	0,69	0,74	0,67
129	3	81	г. Екатеринбург Верх-Исетский район	810 102	МБОУ СОШ № 6	0,52	0,49	0,46	0,65	0,61	0,49	0,53	0,77	0,67	0,63	0,59
130	3	87	г. Екатеринбург Чкаловский район	870 108	МАОУ СОШ № 87	0,55	0,51	0,47	0,66	0,52	0,44	0,53	0,75	0,72	0,67	0,66
131	3	95	Государственные образовательные учреждения	40 501	ГБОУ СО «Корзуновский детский дом-школа»	0,50	0,44	0,50	0,65	0,50	0,50	0,52				

№ п/п	Группа качества	АТЕ	Название_АТЕ	КОД_РБД	НазваниеОО	ВІР_РЯ_5	ВІР_РЯ_6	ВІР_ря_7	ВІР_М_5	ВІР_М_6	ВІР_М_7	Индекс качества	ЕГЭ_РЯ_2020	ДР_РЯ_10	ЕГЭ_М_2020	ДР_М_10
			Свердловской области													
132	4	1	МО Алапаевское	10 103	МОУ «ВССОШ № 2»	0,58	0,55	0,58	0,70	0,49	0,44	0,56	0,84	0,70	0,69	0,63
133	4	1	МО Алапаевское	10 118	МОУ «Заринская СОШ»	0,59	0,56	0,63	0,62	0,56	0,49	0,58	0,80	0,73	0,60	0,60
134	4	1	МО Алапаевское	10 105	МКОУ «Голубковская СОШ имени С. Устинова»	0,68	0,53	0,46	0,76	0,57	0,46	0,58	0,80		0,50	
135	4	1	МО Алапаевское	10 104	МОУ «Верхнесинячихинская СОШ №3»	0,64	0,56	0,49	0,71	0,57	0,51	0,58	0,86	0,82	0,90	0,75
136	4	1	МО Алапаевское	10 111	МОУ «Останинская СОШ»	0,55	0,56	0,66	0,60	0,55	0,60	0,59				
137	4	2	Артемовский ГО	20 114	МБОУ «СОШ №18»	0,60	0,51	0,53	0,67	0,51	0,55	0,56	0,80	0,64		0,48
138	4	2	Артемовский ГО	20 104	МБОУ СОШ № 4	0,56	0,55	0,45	0,69	0,59	0,53	0,56	0,83		0,67	
139	4	2	Артемовский ГО	20 110	МАОУ «СОШ № 12»	0,65	0,55	0,51	0,75	0,51	0,47	0,57	0,79	0,73	0,71	0,60
140	4	2	Артемовский ГО	20 107	МАОУ «СОШ № 8»	0,65	0,61	0,58	0,64	0,54	0,50	0,59	0,78	0,75	0,76	0,61

№ п/п	Группа качества	АТЕ	Название_АТЕ	КОД_РБД	НазваниеОО	ВІР_РЯ_5	ВІР_РЯ_6	ВІР_ря_7	ВІР_М_5	ВІР_М_6	ВІР_М_7	Индекс качества	ЕГЭ_РЯ_2020	ДР_РЯ_10	ЕГЭ_М_2020	ДР_М_10
141	4	3	Артинский ГО	30 104	МБОУ «Малокарзинская ООШ»	0,63	0,55	0,56	0,60	0,50	0,48	0,55				
142	4	3	Артинский ГО	30 116	Филиал МБОУ «Поташкинская СОШ» - «Артя- Шигиринская ООШ»	0,58	0,52	0,47	0,60	0,64	0,52	0,55				
143	4	3	Артинский ГО	30 119	Филиал МАОУ Азигуловская СОШ Усть Манчажская ООШ	0,55	0,50	0,67	0,55	0,70	0,50	0,58				
144	4	3	Артинский ГО	30 101	МАОУ АГО «АСОШ № 1»	0,62	0,58	0,50	0,71	0,56	0,53	0,58	0,79	0,79	0,66	0,63
145	4	5	МО Байкаловский МР	50 110	МКОУ Пелевинская ООШ	0,69	0,53	0,40	0,78	0,52	0,43	0,56				
146	4	5	МО Байкаловский МР	50 107	МКОУ Чурманская ООШ	0,50	0,46	0,70	0,70	0,55	0,60	0,58				
147	4	5	МО Байкаловский МР	50 113	МКОУ Вязовская ООШ	0,60	0,67	0,45	0,73	0,60	0,47	0,59				
148	4	6	Белоярский ГО	60 110	МБОУ «Логиновская СОШ № 21»	0,60	0,40	0,55	0,80	0,45	0,51	0,55				

№ п/п	Группа качества	АТЕ	Название_АТЕ	КОД_РБД	НазваниеОО	ВІР_РЯ_5	ВІР_РЯ_6	ВІР_ря_7	ВІР_М_5	ВІР_М_6	ВІР_М_7	Индекс качества	ЕГЭ_РЯ_2020	ДР_РЯ_10	ЕГЭ_М_2020	ДР_М_10
149	4	6	Белоярский ГО	60 111	МАОУ «Баженовская СОШ №96»	0,53	0,52	0,49	0,72	0,59	0,48	0,56	0,80		0,80	
150	4	6	Белоярский ГО	60 104	МАОУ «Косулинская СОШ №8»	0,63	0,50	0,50	0,74	0,51	0,48	0,56	0,77	0,73	0,66	0,67
151	4	6	Белоярский ГО	60 108	МАОУ «Кочневская СОШ № 16»	0,63	0,51	0,49	0,72	0,47	0,54	0,56	0,74	0,68	0,62	0,60
152	4	6	Белоярский ГО	60 101	МАОУ «Белоярская СОШ №1»	0,71	0,55	0,45	0,71	0,54	0,44	0,56	0,85	0,74	0,73	0,64
153	4	6	Белоярский ГО	60 102	МБОУ «Бруснятская СОШ №6»	0,62	0,51	0,50	0,73	0,53	0,52	0,57	0,80			
154	4	6	Белоярский ГО	60 107	МАОУ «Студенческая СОШ №12»	0,57	0,62	0,50	0,75	0,53	0,47	0,57				
155	4	6	Белоярский ГО	60 114	МБОУ «Некрасовская ООШ №13»	0,54	0,55	0,47	0,77	0,58	0,60	0,59				
156	4	7	ГО Богданович	70 110	МАОУ - Грязновская СОШ	0,65	0,57	0,50	0,68	0,51	0,45	0,56	0,88	0,80	0,67	0,73
157	4	7	ГО Богданович	70 106	МОУ Байновская СОШ	0,74	0,45	0,51	0,71	0,52	0,50	0,57	0,85	0,63	0,90	0,63

№ п/п	Группа качества	АТЕ	Название_АТЕ	КОД_РБД	НазваниеОО	ВІР_РЯ_5	ВІР_РЯ_6	ВІР_ря_7	ВІР_М_5	ВІР_М_6	ВІР_М_7	Индекс качества	ЕГЭ_РЯ_2020	ДР_РЯ_10	ЕГЭ_М_2020	ДР_М_10
158	4	7	ГО Богданович	70 103	МОУ СОШ № 3	0,68	0,48	0,45	0,81	0,56	0,50	0,58	0,90	0,60	0,69	0,60
159	4	7	ГО Богданович	70 107	МАОУ «Барабинская СОШ»	0,57	0,59	0,53	0,71	0,55	0,53	0,58	0,87	0,53	0,80	
160	4	8	Верхнесалдинский ГО	80 106	МКОУ НСОШ	0,66	0,40	0,40	0,62	0,60	0,63	0,55				
161	4	8	Верхнесалдинский ГО	80 102	МБОУ «СОШ №3»	0,53	0,64	0,48	0,70	0,54	0,51	0,57		0,64		0,69
162	4	9	Верхотурский ГО	90 102	МАОУ «СОШ № 46»	0,69	0,51	0,47	0,71	0,48	0,45	0,55	0,67	0,64	0,56	0,60
163	4	10	Гаринский ГО	100 101	МКОУ ГСОШ	0,66	0,52	0,46	0,69	0,58	0,51	0,57	0,80	0,77	0,80	0,70
164	4	11	Ирбитское МО	110 113	МОУ «Киргинская СОШ»	0,55	0,55	0,56	0,60	0,67	0,47	0,57	0,80	0,66	0,80	0,57
165	4	11	Ирбитское МО	110 108	МОУ «Стриганская ООШ»	0,51	0,48	0,60	0,64	0,60	0,56	0,57				
166	4	11	Ирбитское МО	110 119	МОУ «Речкаловская СОШ»	0,64	0,51	0,55	0,68	0,54	0,50	0,57	1,00	0,70	0,70	0,55
167	4	11	Ирбитское МО	110 117	МОУ «Осинцевская ООШ»	0,50	0,70	0,57	0,70	0,50	0,47	0,57				
168	4	11	Ирбитское МО	110 115	МАОУ Зайковская СОШ №2	0,59	0,63	0,58	0,66	0,56	0,44	0,57	0,77		0,53	
169	4	11	Ирбитское МО	110 132	Филиал «Кирилловская	0,57	0,60	0,55	0,63	0,48	0,65	0,58				

№ п/п	Группа качества	АТЕ	Название_АТЕ	КОД_РБД	НазваниеОО	ВІР_РЯ_5	ВІР_РЯ_6	ВІР_ря_7	ВІР_М_5	ВІР_М_6	ВІР_М_7	Индекс качества	ЕГЭ_РЯ_2020	ДР_РЯ_10	ЕГЭ_М_2020	ДР_М_10
					ООШ» МОУ «Речкаловская СОШ»											
170	4	12	МО Каменский ГО	120 109	МАОУ «Покровская СОШ»	0,65	0,46	0,50	0,69	0,55	0,49	0,56	0,80	0,72	0,67	0,64
171	4	12	МО Каменский ГО	120 104	МКОУ «Клевакинская СОШ»	0,52	0,66	0,51	0,68	0,55	0,52	0,57	0,70		0,55	
172	4	12	МО Каменский ГО	120 101	МАОУ «Бродовская СОШ»	0,71	0,45	0,57	0,71	0,53	0,52	0,58	0,82	0,74	0,75	0,66
173	4	13	МО «Камышловский МР»	130 106	МКОУ Кочневская СОШ	0,60	0,63	0,64	0,60	0,53	0,47	0,58	0,80		0,80	
174	4	14	МО Красноуфимский округ	140 108	МАОУ «Новосельская СОШ»	0,57	0,47	0,58	0,68	0,60	0,49	0,56		0,60		0,55
175	4	14	МО Красноуфимский округ	140 103	МАОУ «Бугальшская СОШ»	0,66	0,52	0,49	0,77	0,46	0,50	0,57	0,75		0,60	
176	4	14	МО Красноуфимский округ	140 113	МКОУ «Сарсинская СОШ»	0,55	0,60	0,46	0,73	0,56	0,51	0,57	0,84	0,73	0,67	0,67

№ п/п	Группа качества	АТЕ	Название_АТЕ	КОД_РБД	НазваниеОО	ВПР_РЯ_5	ВПР_РЯ_6	ВПР_ря_7	ВПР_М_5	ВПР_М_6	ВПР_М_7	Индекс качества	ЕГЭ_РЯ_2020	ДР_РЯ_10	ЕГЭ_М_2020	ДР_М_10
177	4	14	МО Красноуфимский округ	140 114	МКОУ «Сызгинская ООШ»	0,70	0,53	0,40	0,80	0,60	0,45	0,58				
178	4	14	МО Красноуфимский округ	140 119	МКОУ «Ключиковская СОШ»	0,60	0,55	0,47	0,71	0,64	0,55	0,59		0,80		0,67
179	4	15	Невьянский ГО	150 102	МАОУ СОШ № 2	0,68	0,55	0,42	0,73	0,52	0,48	0,56	0,82	0,67	0,66	0,60
180	4	15	Невьянский ГО	150 109	МБОУ СОШ п Калиново	0,54	0,50	0,70	0,71	0,47	0,46	0,56	0,80	0,71	0,60	0,54
181	4	16	Нижнесергинский МР	160 114	МКОУ СОШ д. Васькино	0,60	0,57	0,64	0,63	0,54	0,40	0,56	0,90	0,80	0,70	0,60
182	4	16	Нижнесергинский МР	160 123	МБОУ ЦО «Наследие» д. Уфа- Шигири	0,56	0,55	0,50	0,69	0,58	0,53	0,57				
183	4	16	Нижнесергинский МР	160 110	МКОУ СОШ № 13 р. п. Дружинино	0,51	0,51	0,55	0,71	0,64	0,51	0,57	0,80	0,58	0,60	0,58
184	4	16	Нижнесергинский МР	160 107	МКОУ СОШ № 4 г. Михайловска	0,60	0,53	0,60	0,72	0,57	0,46	0,58				
185	4	16	Нижнесергинский МР	160 103	МКОУ СОШ № 3 г. Нижние Серги	0,62	0,64	0,40	0,68	0,71	0,46	0,59	0,70	0,50		0,50
186	4	16	Нижнесергинский МР	160 109	МКОУ СОШ № 8 р. п. Атиг	0,59	0,59	0,50	0,71	0,59	0,54	0,59	0,80	0,72	0,60	0,73
187	4	17	Нижнетуринский ГО	170 101	МАОУ НТГО «СОШ № 1»	0,60	0,52	0,54	0,75	0,44	0,46	0,55		0,78		0,62

№ п/п	Группа качества	АТЕ	Название_АТЕ	КОД_РБД	НазваниеОО	ВІР_РЯ_5	ВІР_РЯ_6	ВІР_ря_7	ВІР_М_5	ВІР_М_6	ВІР_М_7	Индекс качества	ЕГЭ_РЯ_2020	ДР_РЯ_10	ЕГЭ_М_2020	ДР_М_10
188	4	17	Нижнетуринский ГО	170 105	МАОУ НТГО «ИСОШ»	0,63	0,58	0,55	0,67	0,54	0,52	0,58	0,83	0,76	0,67	0,64
189	4	18	Новолялинский ГО	180 101	МАОУ НГО «СОШ № 1»	0,68	0,47	0,47	0,78	0,55	0,46	0,57	0,79	0,69	0,63	0,64
190	4	19	Горноуральский ГО	190 105	МАОУ СОШ № 5	0,60	0,55	0,47	0,79	0,49	0,48	0,56	0,78	0,78	0,70	0,60
191	4	19	Горноуральский ГО	190 101	МБОУ СОШ № 1	0,64	0,48	0,54	0,68	0,56	0,51	0,57	0,93	0,53	0,80	0,48
192	4	19	Горноуральский ГО	190 108	МАОУ СОШ № 10	0,61	0,62	0,54	0,67	0,52	0,47	0,57	0,78	0,75	0,60	0,51
193	4	19	Горноуральский ГО	190 106	МБОУ СОШ № 6	0,64	0,52	0,54	0,78	0,53	0,45	0,58	0,80	0,78	0,63	0,62
194	4	19	Горноуральский ГО	190 115	МАОУ СОШ № 24	0,63	0,50	0,48	0,72	0,62	0,52	0,58	0,80	0,72	0,62	0,76
195	4	20	Пышминский ГО	200 104	МБОУ ПГО «Четкаринская СОШ»	0,60	0,70	0,49	0,64	0,52	0,49	0,57	0,80	0,63	0,60	0,60
196	4	20	Пышминский ГО	200 107	МБОУ ПГО «Ощепковская СОШ»	0,60	0,62	0,44	0,77	0,56	0,54	0,59	0,73	0,80	0,67	0,80
197	4	21	ГО Ревда	210 105	МАОУ «СОШ № 10»	0,62	0,53	0,48	0,74	0,48	0,51	0,56	0,78	0,66	0,63	0,58
198	4	22	Режевской ГО	220 105	МБОУ СОШ № 5	0,63	0,49	0,49	0,72	0,50	0,49	0,55	0,84		0,54	0,60
199	4	22	Режевской ГО	220 116	МБОУ ООШ № 28	0,57	0,56	0,50	0,63	0,56	0,50	0,55				



№ п/п	Группа качества	АТЕ	Название_АТЕ	КОД_РБД	НазваниеОО	ВІР_РЯ_5	ВІР_РЯ_6	ВІР_ря_7	ВІР_М_5	ВІР_М_6	ВІР_М_7	Индекс качества	ЕГЭ_РЯ_2020	ДР_РЯ_10	ЕГЭ_М_2020	ДР_М_10
200	4	22	Режевской ГО	220 110	МБОУ СОШ № 23	0,61	0,53	0,54	0,68	0,55	0,58	0,58	0,75	0,80	0,73	0,80
201	4	22	Режевской ГО	220 114	МБОУ СОШ № 46	0,64	0,51	0,48	0,67	0,66	0,55	0,59	0,80		0,70	
202	4	23	Сосьвинский ГО	230 104	МБОУ СОШ № 4	0,63	0,53	0,52	0,70	0,47	0,49	0,56	0,75	0,58	0,70	0,62
203	4	24	Слободо-Туринский МР	240 107	МКОУ «Решетниковская ООШ»	0,60	0,47	0,44	0,57	0,60	0,60	0,55				
204	4	24	Слободо-Туринский МР	240 108	МКОУ «Куминовская ООШ»	0,64	0,60	0,55	0,56	0,53	0,40	0,55				
205	4	24	Слободо-Туринский МР	240 103	МКОУ «Ницинская СОШ»	0,65	0,48	0,47	0,71	0,50	0,49	0,55	0,70	0,60	0,60	0,55
206	4	24	Слободо-Туринский МР	240 106	МКОУ «Липчинская СОШ»	0,56	0,72	0,47	0,64	0,60	0,45	0,57				
207	4	24	Слободо-Туринский МР	240 110	МКОУ «Ермаковская ООШ»	0,65	0,57	0,40	0,80	0,60	0,45	0,58				
208	4	24	Слободо-Туринский МР	240 111	МКОУ «Храмцовская ООШ»	0,67	0,46	0,53	0,67	0,63	0,53	0,58				
209	4	25	Сысертский ГО	250 118	МАОУ ООШ № 11	0,62	0,48	0,50	0,74	0,51	0,46	0,55				
210	4	25	Сысертский ГО	250 110	МАОУ СОШ № 18	0,61	0,52	0,51	0,74	0,48	0,47	0,55	0,80	0,65	0,73	0,60
211	4	25	Сысертский ГО	250 103	МАОО СОШ № 5	0,55	0,60	0,54	0,59	0,60	0,45	0,56	0,76	0,72	0,73	0,69
212	4	25	Сысертский ГО	250 116	МАОУ ООШ № 30	0,53	0,53	0,59	0,57	0,41	0,77	0,56				

№ п/п	Группа качества	АТЕ	Название_АТЕ	КОД_РБД	НазваниеОО	ВІР_РЯ_5	ВІР_РЯ_6	ВІР_ря_7	ВІР_М_5	ВІР_М_6	ВІР_М_7	Индекс качества	ЕГЭ_РЯ_2020	ДР_РЯ_10	ЕГЭ_М_2020	ДР_М_10
213	4	25	Сысертский ГО	250 109	МАОУ СОШ № 16	0,58	0,61	0,50	0,70	0,57	0,44	0,57	1,00	0,73	0,60	0,67
214	4	25	Сысертский ГО	250 102	МАОУ СОШ № 3	0,67	0,47	0,44	0,76	0,59	0,49	0,57	0,86	0,72	0,75	0,58
215	4	25	Сысертский ГО	250 108	МАОУ СОШ № 10	0,65	0,56	0,55	0,62	0,55	0,56	0,58	0,80	0,50	0,60	0,60
216	4	25	Сысертский ГО	250 107	МАОУ СОШ № 9	0,64	0,53	0,48	0,72	0,65	0,48	0,58	0,78	0,61	0,64	0,56
217	4	27	Тавдинский ГО	270 107	МАОУ СОШ п. Азанка	0,53	0,58	0,49	0,71	0,55	0,43	0,55	0,80	0,60	0,50	0,50
218	4	27	Тавдинский ГО	270 104	МАОУ СОШ №9	0,63	0,52	0,54	0,72	0,54	0,41	0,56	0,78	0,78	0,69	0,66
219	4	27	Тавдинский ГО	270 101	МАОУ СОШ № 1	0,62	0,59	0,50	0,69	0,53	0,44	0,56	0,89	0,76	0,77	0,62
220	4	27	Тавдинский ГО	270 122	МКОУ ООШ с. Крутое	0,63	0,60	0,52	0,73	0,50	0,44	0,57				
221	4	27	Тавдинский ГО	270 106	МАОУ СОШ № 18	0,58	0,57	0,51	0,70	0,62	0,50	0,58	0,84		0,60	
222	4	27	Тавдинский ГО	270 102	МАОУ - СОШ № 2	0,65	0,58	0,49	0,78	0,51	0,52	0,59	0,78		0,70	
223	4	28	Талицкий ГО	280 113	МКОУ «Смолинская СОШ»	0,60	0,63	0,44	0,72	0,43	0,52	0,56				
224	4	28	Талицкий ГО	280 103	МКОУ «Троицкая СОШ № 5»	0,61	0,52	0,53	0,71	0,49	0,49	0,56	0,80	0,77	0,58	0,63
225	4	28	Талицкий ГО	280 109	МКОУ Яровская СОШ	0,64	0,59	0,42	0,79	0,49	0,44	0,56	0,80		0,80	
226	4	28	Талицкий ГО	280 105	МКОУ «Талицкая СОШ № 55»	0,61	0,45	0,59	0,71	0,57	0,46	0,56	0,82	0,72	0,66	0,57
227	4	28	Талицкий ГО	280 104	МКОУ «Троицкая СОШ № 50»	0,72	0,56	0,46	0,73	0,52	0,42	0,57	0,71	0,69	0,60	0,49

№ п/п	Группа качества	АТЕ	Название_АТЕ	КОД_РБД	НазваниеОО	ВІР_РЯ_5	ВІР_РЯ_6	ВІР_ря_7	ВІР_М_5	ВІР_М_6	ВІР_М_7	Индекс качества	ЕГЭ_РЯ_2020	ДР_РЯ_10	ЕГЭ_М_2020	ДР_М_10
228	4	28	Талицкий ГО	280 128	МКОУ «Завьяловская ООШ»	0,55	0,40	0,40	0,68	0,70	0,70	0,57				
229	4	28	Талицкий ГО	280 101	МКОУ Талицкая СОШ № 1	0,61	0,57	0,53	0,68	0,59	0,50	0,58	0,79	0,77	0,80	0,72
230	4	28	Талицкий ГО	280 118	МКОУ «Троицкая СОШ № 62»	0,59	0,61	0,54	0,65	0,60	0,51	0,58	0,77	0,57	0,60	0,48
231	4	29	Тугулымский ГО	290 106	МБОУ Двинская СОШ № 28	0,60	0,43	0,50	0,70	0,56	0,58	0,56		0,70		0,75
232	4	29	Тугулымский ГО	290 104	МАОУ Тугулымская СОШ № 26	0,62	0,54	0,47	0,74	0,51	0,50	0,56	0,78	0,69	0,71	0,63
233	4	29	Тугулымский ГО	290 109	МАОУ Ошкуковская СОШ № 31	0,64	0,51	0,45	0,76	0,58	0,45	0,56		0,40		0,60
234	4	29	Тугулымский ГО	290 108	МБОУ Яровская СОШ №30	0,60	0,57	0,43	0,60	0,69	0,57	0,58		0,60		0,73
235	4	29	Тугулымский ГО	290 105	МБОУ Ертарская СОШ № 27	0,65	0,73	0,47	0,65	0,58	0,40	0,58		0,80		0,67
236	4	29	Тугулымский ГО	290 107	МАОУ Верховинская СОШ № 29	0,66	0,60	0,54	0,65	0,55	0,53	0,59	0,70	0,63	0,70	0,57
237	4	30	Туринский ГО	300 110	МАОУ Фабричная СОШ	0,60	0,52	0,56	0,71	0,46	0,43	0,55				

№ п/п	Группа качества	АТЕ	Название_АТЕ	КОД_РБД	НазваниеОО	ВІР_РЯ_5	ВІР_РЯ_6	ВІР_ря_7	ВІР_М_5	ВІР_М_6	ВІР_М_7	Индекс качества	ЕГЭ_РЯ_2020	ДР_РЯ_10	ЕГЭ_М_2020	ДР_М_10
238	4	30	Туринский ГО	300 104	МАОУ ООШ № 4	0,60	0,52	0,47	0,65	0,52	0,53	0,55				
239	4	30	Туринский ГО	300 102	МАОУ СОШ № 2	0,56	0,59	0,44	0,67	0,59	0,50	0,56	0,76	0,68	0,65	0,77
240	4	30	Туринский ГО	300 103	МАОУ СОШ № 3	0,60	0,55	0,53	0,68	0,55	0,50	0,57	0,83	0,74	0,75	0,65
241	4	30	Туринский ГО	300 101	МАОУ СОШ №1 г. Туринска	0,65	0,53	0,54	0,72	0,56	0,48	0,58	0,94	0,73	0,74	0,64
242	4	31	Шалинский ГО	310 104	МБОУ «Шалинская СОШ № 90»	0,59	0,50	0,43	0,71	0,56	0,53	0,55	0,80	0,63	0,77	0,59
243	4	31	Шалинский ГО	310 111	МБОУ «Колпаковская СОШ»	0,49	0,55	0,54	0,63	0,54	0,56	0,55	0,73	0,67	0,67	0,67
244	4	31	Шалинский ГО	310 106	Филиал МБОУ «Шамарская СОШ № 26» - «Платоновская СОШ»	0,70	0,54	0,44	0,71	0,50	0,47	0,56	0,80	0,67	0,60	0,60
245	4	31	Шалинский ГО	310 103	МБОУ «Шалинская СОШ №45»	0,61	0,60	0,50	0,72	0,54	0,45	0,57	0,78	0,69	0,63	0,55
246	4	31	Шалинский ГО	310 110	Филиал МБОУ «Шалинская СОШ № 45» - «Сылвинская СОШ»	0,58	0,69	0,57	0,50	0,60	0,52	0,58	0,92		0,67	
247	4	32	МО город Алапаевск	320 109	МБОУ СОШ № 17	0,59	0,51	0,53	0,69	0,52	0,45	0,55				

№ п/п	Группа качества	АТЕ	Название_АТЕ	КОД_РБД	НазваниеОО	ВІР_РЯ_5	ВІР_РЯ_6	ВІР_ря_7	ВІР_М_5	ВІР_М_6	ВІР_М_7	Индекс качества	ЕГЭ_РЯ_2020	ДР_РЯ_10	ЕГЭ_М_2020	ДР_М_10
248	4	32	МО город Алапаевск	320 108	МБОУ СОШ № 15	0,61	0,46	0,47	0,73	0,55	0,47	0,55	0,84	0,78	0,70	0,72
249	4	32	МО город Алапаевск	320 105	МБОУ СОШ № 8	0,64	0,58	0,57	0,68	0,54	0,43	0,57	0,83	0,63	1,00	0,50
250	4	32	МО город Алапаевск	320 111	МБОУ СОШ № 20	0,54	0,64	0,58	0,59	0,62	0,53	0,58	0,87		0,60	
251	4	34	Асбестовский ГО	340 107	МБОУ СОШ № 18	0,63	0,49	0,53	0,64	0,54	0,46	0,55	0,77	0,73	0,60	0,58
252	4	34	Асбестовский ГО	340 110	МАОУ «СОШ № 21»	0,58	0,57	0,52	0,76	0,58	0,46	0,58	0,83	0,70	0,68	0,57
253	4	35	Березовский ГО	350 107	БМАОУ СОШ № 23	0,52	0,48	0,59	0,71	0,51	0,62	0,57	0,77	0,63	0,63	0,77
254	4	35	Березовский ГО	350 102	БМАОУ СОШ №2	0,66	0,52	0,47	0,78	0,58	0,45	0,58	0,74	0,69	0,63	0,65
255	4	36	ГО Верхняя Пышма	360 104	МАОУ «СОШ № 9»	0,56	0,54	0,52	0,75	0,57	0,44	0,56	0,73	0,70	0,58	0,58
256	4	36	ГО Верхняя Пышма	360 103	МАОУ «СОШ № 7»	0,62	0,58	0,46	0,68	0,59	0,48	0,57	0,90	0,67	0,60	0,50
257	4	39	Волчанский ГО	390 101	МАОУ СОШ № 26	0,58	0,58	0,46	0,69	0,52	0,49	0,55	0,80	0,67	0,70	0,54
258	4	39	Волчанский ГО	390 102	МАОУ СОШ № 23	0,59	0,59	0,50	0,73	0,54	0,45	0,57	0,78	0,72	0,66	0,68
259	4	43	Ивдельский ГО	430 103	МАОУ СОШ 3 г Ивделя п Полуночное	0,54	0,59	0,44	0,58	0,54	0,65	0,56	0,87	0,68	0,80	0,60
260	4	44	МО город Ирбит	440 101	МБОУ «Школа № 1»	0,66	0,59	0,48	0,71	0,57	0,47	0,58	0,87		0,72	

№ п/п	Группа качества	АТЕ	Название_АТЕ	КОД_РБД	НазваниеОО	ВІР_РЯ_5	ВІР_РЯ_6	ВІР_ря_7	ВІР_М_5	ВІР_М_6	ВІР_М_7	Индекс качества	ЕГЭ_РЯ_2020	ДР_РЯ_10	ЕГЭ_М_2020	ДР_М_10
261	4	45	МО город Каменск-Уральский	450 201	Основная школа № 27	0,56	0,54	0,49	0,65	0,55	0,50	0,55				0,40
262	4	45	МО город Каменск-Уральский	450 101	Средняя школа №2	0,52	0,56	0,53	0,64	0,57	0,53	0,56	0,72		0,70	
263	4	45	МО город Каменск-Уральский	450 129	Основная школа №14	0,57	0,60	0,55	0,64	0,52	0,53	0,57				
264	4	45	МО город Каменск-Уральский	450 130	Основная школа № 39	0,64	0,50	0,40	0,63	0,80	0,55	0,59				
265	4	46	Камышловский ГО	460 106	МАОУ «Школа № 6» КГО	0,49	0,65	0,46	0,71	0,56	0,48	0,56				
266	4	46	Камышловский ГО	460 101	МАОУ «Школа № 1» КГО	0,57	0,52	0,55	0,65	0,51	0,58	0,56	0,76	0,74	0,80	0,71
267	4	46	Камышловский ГО	460 105	МАОУ «Школа № 7» КГО	0,54	0,58	0,64	0,71	0,49	0,54	0,58		0,80		0,60
268	4	47	ГО Карпинск	470 106	МАОУ СОШ № 33	0,59	0,52	0,43	0,71	0,56	0,49	0,55	0,73	0,80	0,60	0,80
269	4	48	Качканарский ГО	480 104	МОУ Валериановская школа	0,51	0,54	0,49	0,68	0,59	0,48	0,55	0,80	0,66	0,72	0,66
270	4	48	Качканарский ГО	480 102	МОУ СОШ № 3	0,53	0,54	0,60	0,69	0,53	0,52	0,57	0,83	0,56	0,65	0,66
271	4	48	Качканарский ГО	480 107	МОУ ООШ №5	0,67	0,59	0,48	0,69	0,49	0,49	0,57				
272	4	49	Кировградский ГО	490 104	МАОУ СОШ №9	0,64	0,51	0,43	0,66	0,59	0,45	0,55	0,90	0,68	0,60	0,64
273	4	49	Кировградский ГО	490 102	МАОУ СОШ № 2	0,63	0,52	0,52	0,70	0,52	0,48	0,56	0,80	0,66	0,58	0,67
274	4	50	ГО Краснотурьинск	500 103	МАОУ СОШ № 3	0,61	0,47	0,49	0,77	0,53	0,46	0,55	0,70	0,78	0,65	0,78
275	4	50	ГО Краснотурьинск	500 108	МАОУ СОШ № 24	0,61	0,57	0,50	0,72	0,57	0,45	0,57	0,82	0,75	0,77	0,65

№ п/п	Группа качества	АТЕ	Название_АТЕ	КОД_РБД	НазваниеОО	ВІР_РЯ_5	ВІР_РЯ_6	ВІР_ря_7	ВІР_М_5	ВІР_М_6	ВІР_М_7	Индекс качества	ЕГЭ_РЯ_2020	ДР_РЯ_10	ЕГЭ_М_2020	ДР_М_10
276	4	50	ГО Краснотурьинск	500 102	МАОУ СОШ № 2	0,60	0,47	0,49	0,78	0,60	0,52	0,58				
277	4	51	ГО Красноуральск	510 101	МБОУ СОШ № 1	0,60	0,43	0,47	0,76	0,42	0,62	0,55	0,71	0,71	0,53	0,68
278	4	53	Кушвинский ГО	530 108	МАОУ СОШ № 20	0,60	0,58	0,50	0,72	0,53	0,45	0,56	0,83	0,76	0,80	0,66
279	4	53	Кушвинский ГО	530 106	МАОУ СОШ №10	0,62	0,52	0,57	0,64	0,55	0,51	0,57	0,80	0,78	0,73	0,72
280	4	55	ГО Нижняя Салда	550 104	МОУГ	0,54	0,60	0,49	0,72	0,55	0,49	0,56	0,79	0,75	0,68	0,72
281	4	55	ГО Нижняя Салда	550 101	МБОУ «СОШ № 5»	0,56	0,67	0,43	0,68	0,55	0,50	0,56	0,60		0,40	
282	4	56	Город Нижний Тагил	560 136	МБОУ СОШ № 66	0,56	0,61	0,48	0,69	0,54	0,42	0,55	0,80	0,62	0,68	0,52
283	4	56	Город Нижний Тагил	560 123	МАОУ СОШ № 40	0,66	0,49	0,47	0,71	0,53	0,45	0,55	0,78	0,64	0,63	0,66
284	4	56	Город Нижний Тагил	560 119	МАОУ СОШ № 33	0,63	0,54	0,51	0,74	0,50	0,46	0,56	0,80	0,75	0,63	0,62
285	4	56	Город Нижний Тагил	560 115	МБОУ СОШ № 23 имени Ю.И. Батухтина	0,59	0,50	0,53	0,66	0,54	0,58	0,56	0,71	0,80	0,55	0,50
286	4	56	Город Нижний Тагил	560 120	МБОУ СОШ № 35	0,64	0,48	0,51	0,75	0,50	0,56	0,57	0,75	0,77	0,64	0,58
287	4	56	Город Нижний Тагил	560 137	МБОУ ГМ СОШ	0,57	0,54	0,50	0,68	0,58	0,58	0,57	0,80	0,60	0,73	0,50
288	4	56	Город Нижний Тагил	560 125	МБОУ СОШ № 44	0,62	0,57	0,47	0,76	0,58	0,46	0,58	0,76	0,75	0,67	0,70
289	4	56	Город Нижний Тагил	560 132	МБОУ СОШ № 58	0,70	0,42	0,54	0,74	0,49	0,58	0,58	0,74	0,59	0,77	0,59

№ п/п	Группа качества	АТЕ	Название_АТЕ	КОД_РБД	НазваниеОО	ВІР_РЯ_5	ВІР_РЯ_6	ВІР_ря_7	ВІР_М_5	ВІР_М_6	ВІР_М_7	Индекс качества	ЕГЭ_РЯ_2020	ДР_РЯ_10	ЕГЭ_М_2020	ДР_М_10
290	4	56	Город Нижний Тагил	560 147	МАОУ СОШ № 87	0,60	0,59	0,46	0,67	0,61	0,54	0,58	0,76	0,72	0,63	0,58
291	4	56	Город Нижний Тагил	560 111	МБОУ СОШ № 12	0,57	0,56	0,53	0,63	0,63	0,57	0,58	0,77	0,64	0,53	0,46
292	4	56	Город Нижний Тагил	560 112	МБОУ СОШ № 13	0,65	0,55	0,50	0,76	0,55	0,49	0,58	0,87	0,74	0,74	0,78
293	4	56	Город Нижний Тагил	560 167	МАОУ СОШ №100	0,61	0,58	0,46	0,72	0,65	0,48	0,58				
294	4	56	Город Нижний Тагил	560 114	МБОУ СОШ № 21	0,60	0,58	0,53	0,72	0,57	0,51	0,59		0,60		0,57
295	4	56	Город Нижний Тагил	560 124	МБОУ СОШ № 41	0,64	0,57	0,53	0,72	0,57	0,50	0,59	0,75		0,70	
296	4	57	Новоуральский ГО	570 104	МАОУ «СОШ № 48»	0,60	0,52	0,51	0,75	0,52	0,51	0,57	0,76	0,74	0,68	0,62
297	4	58	ГО Первоуральск	580 103	МАОУ СОШ № 3	0,61	0,59	0,52	0,66	0,56	0,46	0,56	0,68	0,64	0,47	0,60
298	4	58	ГО Первоуральск	580 105	МАОУ СОШ № 6	0,63	0,54	0,52	0,67	0,56	0,57	0,58	0,84	0,78	0,73	0,63
299	4	58	ГО Первоуральск	580 114	МБОУ СОШ № 29	0,67	0,42	0,67	0,69	0,58	0,48	0,58	0,70	0,66	0,62	0,52
300	4	59	Полевской ГО	590 117	МБОУ ПГО «ООШ с. Курганово»	0,80	0,40	0,43	0,70	0,47	0,49	0,55				
301	4	59	Полевской ГО	590 106	МБОУ ПГО «СОШ № 17»	0,60	0,61	0,43	0,64	0,57	0,49	0,56	0,75	0,74	0,72	0,78
302	4	59	Полевской ГО	590 111	МБОУ ПГО «СОШ с. Полдневая»	0,72	0,53	0,50	0,80	0,43	0,45	0,57	0,71	0,78	0,70	0,68



№ п/п	Группа качества	АТЕ	Название_АТЕ	КОД_РБД	НазваниеОО	ВІР_РЯ_5	ВІР_РЯ_6	ВІР_ря_7	ВІР_М_5	ВІР_М_6	ВІР_М_7	Индекс качества	ЕГЭ_РЯ_2020	ДР_РЯ_10	ЕГЭ_М_2020	ДР_М_10
303	4	59	Полевской ГО	590 118	МБОУ ПГО «ООШ пос. Станционный-Полевской»	0,60	0,55	0,60	0,60	0,51	0,65	0,59				
304	4	60	Североуральский ГО	600 102	МАОУ «СОШ № 2»	0,50	0,57	0,49	0,57	0,60	0,56	0,55		0,47		
305	4	60	Североуральский ГО	600 104	МАОУ СОШ № 9	0,68	0,58	0,56	0,66	0,51	0,48	0,58	0,84	0,74	0,72	0,57
306	4	61	Серовский ГО	610 113	МБОУ СОШ п. Красноглинный	0,53	0,53	0,53	0,60	0,55	0,53	0,55		0,40		0,47
307	4	61	Серовский ГО	610 109	МАОУ СОШ № 22	0,63	0,49	0,57	0,72	0,53	0,48	0,57	0,79	0,73	0,66	0,58
308	4	61	Серовский ГО	610 107	МАОУ СОШ № 20	0,66	0,63	0,50	0,71	0,55	0,48	0,59	0,89	0,70	0,72	0,64
309	4	63	ГО Сухой Лог	630 105	МБОУ СОШ № 6	0,60	0,46	0,49	0,80	0,44	0,49	0,55				
310	4	63	ГО Сухой Лог	630 111	МБОУ ООШ № 9	0,60	0,57	0,44	0,74	0,53	0,44	0,55				
311	4	63	ГО Сухой Лог	630 107	МБОУ ЗСОШ № 8	0,56	0,61	0,51	0,63	0,52	0,51	0,55	1,00	0,76	0,80	0,66
312	4	63	ГО Сухой Лог	630 110	МАОУ СОШ № 17	0,67	0,55	0,52	0,70	0,51	0,49	0,57	0,90	0,74	0,78	0,64
313	4	63	ГО Сухой Лог	630 101	МАОУ СОШ № 2	0,55	0,53	0,64	0,75	0,51	0,54	0,59	0,75	0,69	0,63	0,61
314	4	64	Махнёвское МО	640 107	МБОУ «Мугайская ООШ»	0,60	0,50	0,52	0,73	0,53	0,52	0,57				
315	4	68	Малышевский ГО	680 102	МАОУ СОШ № 19 МГО	0,56	0,50	0,54	0,68	0,56	0,50	0,56	0,78	0,68	0,68	0,66
316	4	68	Малышевский ГО	680 101	МАОУ СОШ № 3	0,65	0,48	0,58	0,70	0,52	0,48	0,57	0,82	0,65	0,75	0,57
317	4	69	ГО Рефтинский	690 101	МБОУ «СОШ №15»	0,64	0,51	0,50	0,67	0,56	0,42	0,55	0,79	0,68	0,67	0,49

№ п/п	Группа качества	АТЕ	Название_АТЕ	КОД_РБД	НазваниеОО	ВІР_РЯ_5	ВІР_РЯ_6	ВІР_ря_7	ВІР_М_5	ВІР_М_6	ВІР_М_7	Индекс качества	ЕГЭ_РЯ_2020	ДР_РЯ_10	ЕГЭ_М_2020	ДР_М_10
318	4	69	ГО Рефтинский	690 102	МБОУ «СОШ №17»	0,61	0,51	0,52	0,68	0,52	0,51	0,56	0,80	0,75	0,73	0,69
319	4	81	г. Екатеринбург Верх-Исетский район	810 110	МАОУ СОШ с углубленным изучением отдельных предметов № 74	0,59	0,48	0,55	0,75	0,56	0,47	0,57	0,79	0,68	0,71	0,66
320	4	82	г. Екатеринбург Ленинский район	820 103	МАОУ СОШ № 64	0,68	0,49	0,48	0,77	0,57	0,49	0,58	0,88	0,74	0,81	0,64
321	4	83	г. Екатеринбург Железнодорожный район	830 113	МБОУ СОШ № 221	0,58	0,59	0,44	0,68	0,60	0,40	0,55	0,80	0,70	0,60	0,40
322	4	83	г. Екатеринбург Железнодорожный район	830 108	МБОУ СОШ № 129	0,57	0,55	0,53	0,62	0,58	0,55	0,57	0,68	0,59	0,60	0,55
323	4	85	г. Екатеринбург Орджоникидзевский район	850 102	МБОУ СОШ № 27	0,64	0,53	0,47	0,75	0,48	0,43	0,55	0,73	0,70	0,69	0,62
324	4	85	г. Екатеринбург Орджоникидзевский район	850 118	МБОУ СОШ № 115	0,64	0,52	0,52	0,74	0,54	0,46	0,57	0,79	0,79	0,65	0,70
325	4	85	г. Екатеринбург Орджоникидзевский район	850 110	МБОУ СОШ №81	0,54	0,55	0,58	0,70	0,50	0,58	0,57	0,77	0,76	0,64	0,67

№ п/п	Группа качества	АТЕ	Название_АТЕ	КОД_РБД	НазваниеОО	ВІР_РЯ_5	ВІР_РЯ_6	ВІР_ря_7	ВІР_М_5	ВІР_М_6	ВІР_М_7	Индекс качества	ЕГЭ_РЯ_2020	ДР_РЯ_10	ЕГЭ_М_2020	ДР_М_10
326	4	85	г. Екатеринбург Орджоникидзевский район	850 121	МАОУ СОШ №136	0,61	0,60	0,56	0,66	0,57	0,53	0,59	0,89	0,80	0,67	0,73
327	4	86	г. Екатеринбург Кировский район	860 102	МБОУ-СОШ № 36	0,56	0,54	0,62	0,72	0,48	0,47	0,57	0,74	0,71	0,65	0,60
328	4	87	г. Екатеринбург Чкаловский район	870 115	МАОУ СОШ № 142	0,57	0,62	0,52	0,72	0,50	0,45	0,56	0,84	0,73	0,72	0,70
329	4	87	г. Екатеринбург Чкаловский район	870 126	МАОУ СОШ № 61 с УИП	0,60	0,62	0,46	0,72	0,51	0,49	0,57	0,87	0,70	0,78	0,57
330	4	87	г. Екатеринбург Чкаловский район	870 102	МБОУ СОШ № 21	0,51	0,47	0,53	0,68	0,60	0,62	0,57	0,82	0,69	0,64	0,59
331	4	95	Государственные образовательные учреждения Свердловской области	610 301	Кадетская Ш-И	0,64	0,49	0,43	0,79	0,59	0,49	0,57				
332	4	95	Государственные образовательные учреждения Свердловской области	350 601	ГБОУ СО «Березовская школа»	0,48	0,56	0,54	0,67	0,62	0,64	0,58				
333	5	1	МО Алапаевское	10 110	МОУ «Невьянская СОШ»	0,68	0,57	0,45	0,73	0,60	0,50	0,59	0,80	0,65	0,60	0,73

№ п/п	Группа качества	АТЕ	Название_АТЕ	КОД_РБД	НазваниеОО	ВІР_РЯ_5	ВІР_РЯ_6	ВІР_ря_7	ВІР_М_5	ВІР_М_6	ВІР_М_7	Индекс качества	ЕГЭ_РЯ_2020	ДР_РЯ_10	ЕГЭ_М_2020	ДР_М_10
334	5	1	МО Алапаевское	10 108	МОУ «Коптеловская СОШ»	0,65	0,55	0,58	0,71	0,54	0,55	0,59	0,90	0,73	0,80	0,67
335	5	1	МО Алапаевское	10 109	МОУ «Костинская СОШ»	0,64	0,66	0,44	0,81	0,51	0,53	0,60	0,75	0,66	0,65	0,64
336	5	1	МО Алапаевское	10 101	МОУ «Арамашевская СОШ имени М. Мантурова»	0,60	0,58	0,57	0,69	0,64	0,55	0,61	0,77	0,92	0,63	0,60
337	5	2	Артемовский ГО	20 112	МБОУ «СОШ №16»	0,62	0,62	0,51	0,63	0,66	0,51	0,59	0,80	0,77	0,70	0,63
338	5	2	Артемовский ГО	20 109	МБОУ «СОШ № 10»	0,60	0,61	0,59	0,67	0,62	0,50	0,60	0,70	0,66	0,70	0,57
339	5	2	Артемовский ГО	20 102	МБОУ «СОШ №2»	0,57	0,64	0,63	0,62	0,66	0,52	0,61		0,68		0,76
340	5	2	Артемовский ГО	20 108	МБОУ «СОШ №9»	0,61	0,63	0,64	0,64	0,62	0,56	0,62	0,80	0,67	0,67	0,64
341	5	2	Артемовский ГО	20 119	МБОУ «ООШ № 5»	0,66	0,58	0,67	0,64	0,53	0,62	0,62				
342	5	2	Артемовский ГО	20 117	МАОУ СОШ № 56	0,67	0,66	0,55	0,75	0,62	0,51	0,63	0,82	0,74	0,65	0,74
343	5	3	Артинский ГО	30 103	МБОУ «Барабинская ООШ»	0,80	0,60	0,53	0,80	0,47	0,47	0,61				
344	5	3	Артинский ГО	30 113	МАОУ «Артинский лицей»	0,60	0,72	0,64	0,71	0,54	0,49	0,62	0,75	0,67	0,59	0,64
345	5	3	Артинский ГО	30 115	Филиал МАОУ «Артинский лицей»	0,60	0,72	0,64	0,71	0,54	0,49	0,62				

№ п/п	Группа качества	АТЕ	Название_АТЕ	КОД_РБД	НазваниеОО	ВІР_РЯ_5	ВІР_РЯ_6	ВІР_ря_7	ВІР_М_5	ВІР_М_6	ВІР_М_7	Индекс качества	ЕГЭ_РЯ_2020	ДР_РЯ_10	ЕГЭ_М_2020	ДР_М_10
					- «Усть-Югушинская ООШ»											
346	5	3	Артинский ГО	30 107	МБОУ «Поташкинская СОШ»	0,60	0,62	0,47	0,68	0,80	0,53	0,62	0,80	0,80	0,80	0,87
347	5	4	Ачитский ГО	40 102	МКОУ АГО «Афанасьевская СОШ»	0,63	0,83	0,46	0,73	0,54	0,43	0,60	0,80	0,60	0,60	0,60
348	5	4	Ачитский ГО	40 119	МКОУ АГО «Марикаршинская ООШ»	0,65	0,60	0,60	0,75	0,47	0,60	0,61				
349	5	4	Ачитский ГО	40 108	МКОУ АГО Уфимская СОШ	0,72	0,62	0,46	0,72	0,63	0,57	0,62	0,78	0,67	0,65	0,67
350	5	5	МО Байкаловский МР	50 103	МКОУ Городищенская СОШ	0,60	0,53	0,50	0,71	0,70	0,50	0,59	0,90	0,60	0,85	0,53
351	5	5	МО Байкаловский МР	50 102	МКОУ Баженовская СОШ	0,60	0,60	0,48	0,74	0,78	0,52	0,62	1,00		0,80	
352	5	6	Белоярский ГО	60 112	МБОУ «Белоярская СОШ №14»	0,59	0,58	0,55	0,71	0,64	0,48	0,59	0,68	0,80	0,60	0,60
353	5	6	Белоярский ГО	60 113	МБОУ «Черноусовская СОШ №19»	0,66	0,52	0,62	0,60	0,61	0,58	0,60				

№ п/п	Группа качества	АТЕ	Название_АТЕ	КОД_РБД	НазваниеОО	ВПР_РЯ_5	ВПР_РЯ_6	ВПР_ря_7	ВПР_М_5	ВПР_М_6	ВПР_М_7	Индекс качества	ЕГЭ_РЯ_2020	ДР_РЯ_10	ЕГЭ_М_2020	ДР_М_10
354	5	6	Белоярский ГО	60 103	МБОУ «Большебрусаянская СОШ №7»	0,66	0,61	0,53	0,78	0,56	0,51	0,61	0,78	0,63	0,68	0,60
355	5	6	Белоярский ГО	60 106	МАОУ «Совхозная СОШ №10»	0,62	0,60	0,59	0,70	0,61	0,59	0,62	0,80	0,87	0,73	0,63
356	5	7	ГО Богданович	70 114	МАОУ Троицкая СОШ	0,60	0,61	0,61	0,67	0,51	0,55	0,59	0,77	0,67	0,65	0,47
357	5	7	ГО Богданович	70 101	МОУ СОШ № 1	0,69	0,68	0,50	0,66	0,55	0,53	0,60	0,85	0,73	0,70	0,65
358	5	7	ГО Богданович	70 116	МАОУ Чернокоровская СОШ	0,70	0,56	0,50	0,70	0,58	0,58	0,60	0,70		0,60	
359	5	7	ГО Богданович	70 104	МОУ-СОШ № 4	0,66	0,61	0,59	0,69	0,59	0,58	0,62	0,79	0,77	0,64	0,52
360	5	8	Верхнесалдинский ГО	80 105	Школа № 14	0,63	0,50	0,51	0,78	0,61	0,51	0,59	0,80	0,75	0,72	0,73
361	5	8	Верхнесалдинский ГО	80 101	МБОУ «Средняя школа № 1»	0,59	0,57	0,55	0,82	0,62	0,51	0,61	0,77	0,77	0,71	0,75
362	5	8	Верхнесалдинский ГО	80 103	МБОУ СОШ № 6	0,63	0,63	0,51	0,79	0,60	0,58	0,62	0,78	0,76	0,64	0,71
363	5	8	Верхнесалдинский ГО	80 202	МБОУ «Школа-интернат №9»	0,71	0,62	0,59	0,73	0,54	0,59	0,63				
364	5	9	Верхотурский ГО	90 109	ГБОУ СО «СОШ № 2»	0,64	0,66	0,50	0,71	0,56	0,51	0,59	0,73	0,65	0,67	0,54
365	5	9	Верхотурский ГО	90 101	Филиал МКОУ «Кордюковская	0,53	0,53	0,50	0,80	0,73	0,60	0,62				

№ п/п	Группа качества	АТЕ	Название_АТЕ	КОД_РБД	НазваниеОО	ВІР_РЯ_5	ВІР_РЯ_6	ВІР_ря_7	ВІР_М_5	ВІР_М_6	ВІР_М_7	Индекс качества	ЕГЭ_РЯ_2020	ДР_РЯ_10	ЕГЭ_М_2020	ДР_М_10
					СОШ» - «СОШ №31»											
366	5	11	Ирбитское МО	110 105	МКОУ Харловская СОШ	0,72	0,60	0,51	0,68	0,59	0,49	0,60	0,83	0,73	0,70	0,53
367	5	11	Ирбитское МО	110 102	МОУ «Рудновская ООШ»	0,62	0,68	0,60	0,58	0,57	0,57	0,60				
368	5	11	Ирбитское МО	110 130	МОУ «Фоминская ООШ»	0,65	0,67	0,60	0,73	0,57	0,51	0,62				
369	5	11	Ирбитское МО	110 111	МОУ «Дубская СОШ»	0,64	0,64	0,53	0,77	0,58	0,58	0,62	0,80	0,73	0,60	0,67
370	5	12	МО Каменский ГО	120 108	МКОУ «Пироговская СОШ»	0,64	0,59	0,59	0,67	0,56	0,51	0,59		0,85		0,80
371	5	12	МО Каменский ГО	120 113	МКОУ «Черемховская ООШ»	0,56	0,60	0,53	0,74	0,66	0,56	0,61				
372	5	12	МО Каменский ГО	120 111	МКОУ «Сосновская СОШ»	0,67	0,72	0,61	0,72	0,53	0,43	0,61				
373	5	12	МО Каменский ГО	120 107	МКОУ «Новоисетская СОШ»	0,61	0,66	0,55	0,70	0,65	0,57	0,62	0,76	0,64	0,70	0,60
374	5	13	МО «Камышловский МР»	130 108	МКОУ Октябрьская СОШ	0,58	0,50	0,58	0,70	0,57	0,60	0,59	0,80	0,80	0,60	0,80

№ п/п	Группа качества	АТЕ	Название_АТЕ	КОД_РБД	НазваниеОО	ВІР_РЯ_5	ВІР_РЯ_6	ВІР_ря_7	ВІР_М_5	ВІР_М_6	ВІР_М_7	Индекс качества	ЕГЭ_РЯ_2020	ДР_РЯ_10	ЕГЭ_М_2020	ДР_М_10
375	5	13	МО «Камышловский МР»	130 110	МКОУ Скатинская СОШ	0,58	0,56	0,57	0,69	0,58	0,58	0,59	0,87	0,77	0,68	0,89
376	5	13	МО «Камышловский МР»	130 102	МКОУ Баранниковская СОШ	0,60	0,61	0,57	0,70	0,63	0,56	0,61	0,87	0,60	0,80	0,57
377	5	14	МО Красноуфимский округ	140 109	МАОУ «Рахмангуловская СОШ»	0,65	0,48	0,57	0,63	0,65	0,60	0,60	1,00	0,65	0,80	0,70
378	5	14	МО Красноуфимский округ	140 116	МКОУ «Чатлыковская СОШ»	0,66	0,60	0,71	0,55	0,63	0,52	0,61	1,00	0,80		0,93
379	5	14	МО Красноуфимский округ	140 106	МАОУ «Натальинская СОШ»	0,68	0,64	0,61	0,76	0,54	0,45	0,61	0,87	0,64	0,70	0,60
380	5	14	МО Красноуфимский округ	140 104	МАОУ «Криулинская СОШ»	0,67	0,70	0,55	0,81	0,51	0,50	0,62		0,78		0,75
381	5	14	МО Красноуфимский округ	140 107	МАОУ «Нижеиргинская СОШ»	0,69	0,62	0,57	0,80	0,60	0,48	0,63		0,76		0,60
382	5	14	МО Красноуфимский округ	140 101	Филиал МАОУ «Приданниковская СОШ» -	0,67	0,60	0,63	0,73	0,59	0,55	0,63				



№ п/п	Группа качества	АТЕ	Название_АТЕ	КОД_РБД	НазваниеОО	ВІР_РЯ_5	ВІР_РЯ_6	ВІР_ря_7	ВІР_М_5	ВІР_М_6	ВІР_М_7	Индекс качества	ЕГЭ_РЯ_2020	ДР_РЯ_10	ЕГЭ_М_2020	ДР_М_10
					Александровская ООШ											
383	5	15	Невьянский ГО	150 104	МБОУ СОШ № 4	0,69	0,51	0,56	0,77	0,57	0,55	0,61	0,83	0,82	0,70	0,62
384	5	15	Невьянский ГО	150 101	МБОУ СОШ № 1 Невьянского ГО	0,68	0,60	0,50	0,75	0,66	0,50	0,61	0,93	0,82	0,75	0,82
385	5	15	Невьянский ГО	150 103	МБОУ СОШ №3 НГО	0,66	0,62	0,59	0,80	0,59	0,48	0,62	0,91		0,71	
386	5	16	Нижнесергинский МР	160 118	МБОУ ЦО «Наследие» д. Урмикеево	0,57	0,54	0,55	0,67	0,60	0,60	0,59				
387	5	16	Нижнесергинский МР	160 104	МАОУ СШ № 1 г. Михайловска	0,74	0,59	0,48	0,71	0,52	0,50	0,59	0,73	0,79	0,77	0,69
388	5	16	Нижнесергинский МР	160 111	МБОУ ЦО «Наследие» с. Акбаш	0,60	0,65	0,60	0,63	0,55	0,53	0,59	0,90	1,00	0,80	0,80
389	5	16	Нижнесергинский МР	160 117	МКОУ СОШ с. Кленовское	0,61	0,59	0,60	0,69	0,61	0,57	0,61	0,87	0,60	0,67	0,60
390	5	16	Нижнесергинский МР	160 120	МКОУ ООШ №6 г. Нижние Серги	0,62	0,58	0,53	0,68	0,75	0,56	0,62				
391	5	16	Нижнесергинский МР	160 108	МКОУ СОШ №10 пгт. Верхние Серги	0,68	0,69	0,50	0,76	0,58	0,55	0,63	0,85	0,70	0,72	0,66
392	5	16	Нижнесергинский МР	160 116	МКОУ СОШ п. Ключевая	0,74	0,80	0,55	0,60	0,60	0,48	0,63	0,70	0,60		0,53

№ п/п	Группа качества	АТЕ	Название_АТЕ	КОД_РБД	НазваниеОО	ВІР_РЯ_5	ВІР_РЯ_6	ВІР_ря_7	ВІР_М_5	ВІР_М_6	ВІР_М_7	Индекс качества	ЕГЭ_РЯ_2020	ДР_РЯ_10	ЕГЭ_М_2020	ДР_М_10
393	5	17	Нижнетуринский ГО	170 102	МАОУ НТГО «СОШ № 2»	0,66	0,62	0,54	0,70	0,58	0,54	0,61	0,80		0,77	
394	5	17	Нижнетуринский ГО	170 103	МАОУ НТГО «СОШ № 3»	0,70	0,56	0,58	0,84	0,56	0,49	0,62	0,84	0,77	0,73	0,60
395	5	18	Новолялинский ГО	180 112	МБОУ НГО «ООШ №11»	0,63	0,63	0,51	0,64	0,59	0,63	0,60				
396	5	18	Новолялинский ГО	180 105	МБОУ НГО «СОШ № 10»	0,68	0,64	0,61	0,72	0,55	0,48	0,61	0,86	0,62	0,78	0,52
397	5	18	Новолялинский ГО	180 110	МКОУ НГО «Савиновская ООШ»	0,70	0,75	0,40	0,80	0,50	0,60	0,63				
398	5	18	Новолялинский ГО	180 106	МАОУ НГО «СОШ № 12»	0,74	0,67	0,51	0,81	0,59	0,44	0,63	0,80	0,67	0,70	0,54
399	5	19	Горноуральский ГО	190 110	МБОУ СОШ № 14	0,60	0,53	0,60	0,75	0,46	0,62	0,59	0,67	0,84	0,67	0,80
400	5	19	Горноуральский ГО	190 113	МБОУ СОШ № 19	0,66	0,62	0,54	0,70	0,58	0,54	0,61	0,90	0,67	0,60	0,60
401	5	19	Горноуральский ГО	190 114	МБОУ СОШ № 21	0,65	0,63	0,50	0,67	0,62	0,60	0,61	0,80	0,73	0,80	0,87
402	5	19	Горноуральский ГО	190 103	МАОУ СОШ № 3	0,65	0,58	0,55	0,76	0,63	0,56	0,62	0,73	0,64	0,71	0,70
403	5	20	Пышминский ГО	200 103	МБОУ ПГО «Печеркинская СОШ»	0,55	0,59	0,54	0,69	0,57	0,59	0,59	0,90	1,00	0,70	0,80

№ п/п	Группа качества	АТЕ	Название_АТЕ	КОД_РБД	НазваниеОО	ВІР_РЯ_5	ВІР_РЯ_6	ВІР_ря_7	ВІР_М_5	ВІР_М_6	ВІР_М_7	Индекс качества	ЕГЭ_РЯ_2020	ДР_РЯ_10	ЕГЭ_М_2020	ДР_М_10
404	5	20	Пышминский ГО	200 102	МБОУ ПГО «Трифоновская СОШ»	0,60	0,53	0,48	0,83	0,58	0,58	0,60	0,70	0,40	0,60	0,80
405	5	20	Пышминский ГО	200 109	МБОУ ПГО «Первомайская ООШ»	0,64	0,70	0,55	0,69	0,53	0,49	0,60				
406	5	20	Пышминский ГО	200 106	МБОУ ПГО «Боровлянская СОШ»	0,61	0,55	0,60	0,67	0,61	0,65	0,62	0,80	0,87	0,70	0,85
407	5	21	ГО Ревда	210 102	МАОУ «СОШ № 2»	0,58	0,56	0,47	0,72	0,74	0,52	0,60	0,73	0,68	0,65	0,65
408	5	21	ГО Ревда	210 108	МБОУ «СОШ № 22»	0,57	0,66	0,60	0,63	0,58	0,60	0,61		0,40		0,80
409	5	22	Режевской ГО	220 115	МБОУ ООШ № 8	0,63	0,49	0,40	0,83	0,65	0,65	0,61				
410	5	22	Режевской ГО	220 104	МБОУ СОШ № 4	0,62	0,61	0,53	0,64	0,64	0,62	0,61	0,74		0,64	
411	5	23	Сосьвинский ГО	230 102	МБОУ СОШ № 1 п. Восточный	0,57	0,68	0,62	0,63	0,52	0,58	0,60	0,80	0,60	0,67	0,50
412	5	23	Сосьвинский ГО	230 101	МБОУ СОШ № 1 им. Героя РФ Романова В В	0,68	0,57	0,63	0,69	0,50	0,53	0,60	0,75	0,70	0,68	0,59
413	5	24	Слободо-Туринский МР	240 101	МКОУ «Слободо-Туринская СОШ № 1»	0,68	0,53	0,68	0,75	0,47	0,49	0,60	0,73	0,73	0,60	0,62

№ п/п	Группа качества	АТЕ	Название_АТЕ	КОД_РБД	НазваниеОО	ВІР_РЯ_5	ВІР_РЯ_6	ВІР_ря_7	ВІР_М_5	ВІР_М_6	ВІР_М_7	Индекс качества	ЕГЭ_РЯ_2020	ДР_РЯ_10	ЕГЭ_М_2020	ДР_М_10
414	5	24	Слободо-Тури́нский МР	240 105	МАОУ «Краснослободская СОШ»	0,66	0,66	0,70	0,70	0,51	0,45	0,61	0,93	0,80	0,73	0,80
415	5	24	Слободо-Тури́нский МР	240 102	МАОУ «Слободо-Тури́нская СОШ № 2»	0,61	0,60	0,64	0,74	0,61	0,55	0,62	0,73	0,72	0,68	0,64
416	5	25	Сысертский ГО	250 112	МАОУ СОШ № 23	0,72	0,49	0,53	0,82	0,51	0,49	0,59	0,87	0,74	0,79	0,66
417	5	25	Сысертский ГО	250 120	МАОУ ООШ № 15	0,72	0,49	0,59	0,70	0,54	0,53	0,59				
418	5	25	Сысертский ГО	250 121	МАОО СОШ № 1	0,64	0,60	0,60	0,74	0,66	0,51	0,62	0,84	0,74	0,60	0,69
419	5	26	Таборинский МР	260 103	МКОУ «Кузнецовская ООШ»	0,51	0,60	0,53	0,71	0,70	0,60	0,61				
420	5	26	Таборинский МР	260 101	МКОУ «Таборинская СОШ»	0,69	0,61	0,56	0,74	0,51	0,67	0,63	0,80	0,70	0,60	0,73
421	5	27	Тавдинский ГО	270 113	МАОУ - ООШ № 8	0,70	0,58	0,67	0,60	0,48	0,51	0,59				
422	5	27	Тавдинский ГО	270 105	МАОУ СОШ № 11	0,61	0,64	0,56	0,70	0,68	0,40	0,60	0,72	0,73	0,60	0,64
423	5	27	Тавдинский ГО	270 103	МАОУ СОШ № 7	0,64	0,56	0,54	0,73	0,58	0,58	0,60	0,86	0,76	0,67	0,66
424	5	28	Талицкий ГО	280 111	МКОУ «Басмановская СОШ»	0,73	0,52	0,66	0,72	0,52	0,44	0,60	0,73		0,67	
425	5	28	Талицкий ГО	280 127	МКОУ «Талицкая ООШ №2»	0,67	0,71	0,49	0,73	0,57	0,52	0,61				

№ п/п	Группа качества	АТЕ	Название_АТЕ	КОД_РБД	НазваниеОО	ВІР_РЯ_5	ВІР_РЯ_6	ВІР_ря_7	ВІР_М_5	ВІР_М_6	ВІР_М_7	Индекс качества	ЕГЭ_РЯ_2020	ДР_РЯ_10	ЕГЭ_М_2020	ДР_М_10
426	5	28	Талицкий ГО	280 108	МКОУ Буткинская СОШ	0,63	0,61	0,53	0,75	0,64	0,54	0,62	0,84	0,76	0,70	0,60
427	5	28	Талицкий ГО	280 116	МКОУ «Чупинская СОШ»	0,60	0,76	0,48	0,77	0,64	0,50	0,63		0,50		0,60
428	5	29	Тугулымский ГО	290 115	МБОУ Ядрышниковская ООШ № 22	0,68	0,68	0,43	0,77	0,57	0,49	0,60				
429	5	29	Тугулымский ГО	290 102	МАОУ Луговская СОШ № 24	0,62	0,64	0,49	0,80	0,58	0,48	0,60	0,77	0,64	0,60	0,60
430	5	30	Туринский ГО	300 111	МАОУ Шухруповская ООШ	0,68	0,50	0,51	0,84	0,47	0,57	0,60				
431	5	30	Туринский ГО	300 113	МАОУ Чукреевская средняя общеобразовательная школа	0,70	0,55	0,56	0,83	0,55	0,48	0,61				
432	5	31	Шалинский ГО	310 102	МБОУ «Шамарская СОШ № 26»	0,66	0,58	0,55	0,70	0,57	0,57	0,60	0,85	0,71	0,72	0,61
433	5	31	Шалинский ГО	310 113	Филиал МБОУ «Шалинская СОШ № 45» - «Илимская ООШ»	0,63	0,67	0,60	0,77	0,57	0,48	0,62				

№ п/п	Группа качества	АТЕ	Название_АТЕ	КОД_РБД	НазваниеОО	ВІР_РЯ_5	ВІР_РЯ_6	ВІР_ря_7	ВІР_М_5	ВІР_М_6	ВІР_М_7	Индекс качества	ЕГЭ_РЯ_2020	ДР_РЯ_10	ЕГЭ_М_2020	ДР_М_10
434	5	32	МО город Алапаевск	320 104	МБОУ СОШ № 5	0,71	0,47	0,61	0,70	0,60	0,59	0,61	0,73		0,60	
435	5	32	МО город Алапаевск	320 106	МБОУ «СОШ № 10»	0,67	0,60	0,55	0,68	0,62	0,57	0,61		0,78		0,71
436	5	32	МО город Алапаевск	320 107	МАОУ СОШ № 12	0,66	0,60	0,54	0,78	0,60	0,55	0,62	0,84	0,75	0,68	0,71
437	5	32	МО город Алапаевск	320 101	МАОУ СОШ № 1	0,72	0,53	0,62	0,78	0,56	0,54	0,62	0,85	0,84	0,69	0,79
438	5	32	МО город Алапаевск	320 103	МАОУ СОШ № 4	0,77	0,57	0,49	0,83	0,62	0,47	0,62	0,86	0,75	0,75	0,68
439	5	32	МО город Алапаевск	320 110	МБОУ СОШ № 18	0,67	0,69	0,58	0,58	0,70	0,55	0,63				
440	5	33	Арамилский ГО	330 101	МАОУ СОШ № 1	0,60	0,69	0,47	0,71	0,62	0,49	0,60	0,81	0,79	0,70	0,68
441	5	34	Асбестовский ГО	340 106	МАОУСОШ № 16	0,66	0,61	0,49	0,70	0,64	0,47	0,59	0,66	0,70	0,60	0,69
442	5	34	Асбестовский ГО	340 102	Средняя школа № 2	0,67	0,57	0,54	0,73	0,54	0,52	0,59	0,73	0,59	0,60	0,50
443	5	34	Асбестовский ГО	340 103	МАОУ СОШ № 8 им. А. Г. Махнёва	0,69	0,58	0,46	0,71	0,63	0,51	0,60	0,80	0,78	0,78	0,82
444	5	34	Асбестовский ГО	340 108	МБОУ «СОШ № 22 им. Н.И. Кузнецова» АГО, школа № 22 им. Н.И. Кузнецова	0,67	0,50	0,44	0,79	0,68	0,54	0,60	0,78	0,64	0,71	0,66
445	5	34	Асбестовский ГО	340 115	МБОУ ООШ № 13 АГО	0,67	0,58	0,59	0,67	0,58	0,57	0,61				

№ п/п	Группа качества	АТЕ	Название_АТЕ	КОД_РБД	НазваниеОО	ВІР_РЯ_5	ВІР_РЯ_6	ВІР_ря_7	ВІР_М_5	ВІР_М_6	ВІР_М_7	Индекс качества	ЕГЭ_РЯ_2020	ДР_РЯ_10	ЕГЭ_М_2020	ДР_М_10
446	5	34	Асбестовский ГО	340 104	Лицей № 9	0,66	0,71	0,49	0,71	0,60	0,52	0,62	0,78	0,69	0,67	0,63
447	5	34	Асбестовский ГО	340 105	МАОУ СОШ № 11	0,57	0,57	0,65	0,66	0,55	0,70	0,62	0,86	0,72	0,68	0,66
448	5	35	Березовский ГО	350 106	БМАОУ СОШ №21	0,58	0,59	0,56	0,70	0,60	0,51	0,59	0,92		0,90	
449	5	35	Березовский ГО	350 110	БМАОУ «Гимназия №5»	0,70	0,53	0,57	0,68	0,60	0,53	0,60	0,77	0,72	0,65	0,65
450	5	35	Березовский ГО	350 113	БМАОУ СОШ №8	0,59	0,59	0,56	0,68	0,62	0,61	0,61		0,65		0,65
451	5	35	Березовский ГО	350 109	БМАОУ СОШ №33	0,69	0,51	0,62	0,76	0,51	0,56	0,61	0,74	0,78	0,65	0,82
452	5	35	Березовский ГО	350 111	БМАОУ лицей №3 «Альянс»	0,71	0,63	0,54	0,74	0,53	0,56	0,62	0,78	0,74	0,74	0,74
453	5	36	ГО Верхняя Пышма	360 101	МАОУ «СОШ № 3»	0,65	0,62	0,52	0,71	0,62	0,52	0,61	0,84	0,70	0,78	0,68
454	5	36	ГО Верхняя Пышма	360 110	МАОУ «СОШ № 25»	0,67	0,53	0,61	0,76	0,62	0,54	0,62	0,77	0,81	0,64	0,68
455	5	36	ГО Верхняя Пышма	360 105	МАОУ «СОШ № 16»	0,76	0,56	0,62	0,79	0,57	0,44	0,62				
456	5	40	ГО Дегтярск	400 103	МАОУ СОШ № 30	0,59	0,55	0,46	0,72	0,73	0,53	0,60	0,74	0,67	0,63	0,60
457	5	40	ГО Дегтярск	400 102	МБОУ СОШ № 23	0,68	0,59	0,47	0,75	0,64	0,49	0,60				
458	5	42	ГО Заречный	420 106	МКОУ ГО Заречный «СОШ № 7»	0,60	0,58	0,62	0,76	0,54	0,64	0,62				
459	5	43	Ивдельский ГО	430 105	МАОУ СОШ № 7 г. Ивделя	0,55	0,76	0,60	0,71	0,58	0,57	0,63	0,78	0,70	0,68	0,70
460	5	44	МО город Ирбит	440 102	МАОУ СОШ № 8	0,66	0,63	0,50	0,81	0,63	0,46	0,62	0,86	0,80	0,80	0,73

№ п/п	Группа качества	АТЕ	Название_АТЕ	КОД_РБД	НазваниеОО	ВІР_РЯ_5	ВІР_РЯ_6	ВІР_ря_7	ВІР_М_5	ВІР_М_6	ВІР_М_7	Индекс качества	ЕГЭ_РЯ_2020	ДР_РЯ_10	ЕГЭ_М_2020	ДР_М_10
461	5	45	МО город Каменск-Уральский	450 105	Средняя школа №7	0,66	0,57	0,51	0,71	0,62	0,49	0,59	0,77		0,62	
462	5	45	МО город Каменск-Уральский	450 124	Средняя школа № 25	0,66	0,62	0,49	0,74	0,62	0,48	0,60	0,83	0,76	0,69	0,65
463	5	45	МО город Каменск-Уральский	450 106	Средняя школа №11	0,68	0,49	0,53	0,73	0,63	0,57	0,60				
464	5	45	МО город Каменск-Уральский	450 118	Средняя школа № 51	0,60	0,63	0,64	0,61	0,61	0,63	0,62				
465	5	45	МО город Каменск-Уральский	450 110	Средняя школа № 20	0,59	0,59	0,68	0,71	0,64	0,54	0,62	0,80	0,66	0,78	0,60
466	5	46	Камышловский ГО	460 103	МАОУ «Школа № 3» КГО	0,71	0,56	0,53	0,73	0,54	0,53	0,60	0,82	0,78	0,66	0,67
467	5	46	Камышловский ГО	460 102	МАОУ «Школа №58» КГО	0,76	0,61	0,62	0,75	0,52	0,43	0,61	0,84	0,84	0,65	0,66
468	5	47	ГО Карпинск	470 103	МАОУ СОШ № 6	0,75	0,56	0,48	0,74	0,57	0,50	0,60	0,79	0,74	0,71	0,66
469	5	47	ГО Карпинск	470 102	МАОУ СОШ № 5	0,63	0,58	0,55	0,76	0,58	0,53	0,61	0,83	0,72	0,70	0,73
470	5	47	ГО Карпинск	470 104	МАОУ СОШ № 16	0,74	0,59	0,51	0,73	0,58	0,52	0,61	0,85	0,79	0,66	0,66
471	5	47	ГО Карпинск	470 101	МАОУ СОШ №2	0,74	0,60	0,49	0,72	0,61	0,55	0,62	0,82	0,71	0,70	0,71
472	5	48	Качканарский ГО	480 101	Школа №2	0,71	0,56	0,47	0,75	0,59	0,52	0,60	0,81	0,77	0,60	0,67
473	5	48	Качканарский ГО	480 105	МОУ СОШ имени К.Н. Новикова	0,60	0,62	0,57	0,71	0,63	0,57	0,61	0,72	0,80	0,66	0,57
474	5	49	Кировградский ГО	490 105	МАОУ СОШ № 15	0,58	0,60	0,69	0,67	0,60	0,60	0,62				
475	5	50	ГО Краснотурьинск	500 109	МАОУ «СОШ № 32»	0,67	0,51	0,60	0,73	0,58	0,50	0,60	0,83	0,75	0,79	0,67



№ п/п	Группа качества	АТЕ	Название_АТЕ	КОД_РБД	НазваниеОО	ВІР_РЯ_5	ВІР_РЯ_6	ВІР_ря_7	ВІР_М_5	ВІР_М_6	ВІР_М_7	Индекс качества	ЕГЭ_РЯ_2020	ДР_РЯ_10	ЕГЭ_М_2020	ДР_М_10
476	5	50	ГО Краснотурьинск	500 112	МАОУ СОШ № 19	0,62	0,51	0,72	0,73	0,52	0,52	0,60	0,79	0,74	0,73	0,68
477	5	50	ГО Краснотурьинск	500 111	МАОУ СОШ № 15	0,79	0,56	0,55	0,78	0,55	0,53	0,63	0,74		0,66	
478	5	50	ГО Краснотурьинск	500 110	МАОУ «СОШ № 9»	0,65	0,54	0,55	0,82	0,67	0,53	0,63	0,79	0,78	0,60	0,67
479	5	51	ГО Красноуральск	510 102	МБОУ СОШ № 2	0,61	0,58	0,43	0,71	0,62	0,59	0,59	0,70	0,65	0,60	0,60
480	5	52	ГО Красноуфимск	520 108	МАОУ ОШ № 4	0,67	0,59	0,58	0,66	0,60	0,49	0,60				
481	5	52	ГО Красноуфимск	520 103	МАОУ СШ 3	0,70	0,61	0,57	0,76	0,56	0,46	0,61	0,87	0,78	0,77	0,67
482	5	52	ГО Красноуфимск	520 104	МАОУ СШ № 9	0,62	0,56	0,52	0,84	0,60	0,57	0,62	0,79	0,77	0,62	0,77
483	5	53	Кушвинский ГО	530 101	МАОУ СОШ № 1	0,68	0,56	0,61	0,76	0,60	0,49	0,62	0,80	0,82	0,70	0,74
484	5	54	ГО «город Лесной»	540 106	МБОУ СОШ № 73	0,57	0,60	0,50	0,68	0,66	0,56	0,59	0,82	0,63	0,76	0,64
485	5	56	Город Нижний Тагил	560 144	МБОУ СОШ № 80	0,72	0,53	0,49	0,72	0,57	0,49	0,59	0,72	0,66	0,62	0,63
486	5	56	Город Нижний Тагил	560 128	МБОУ СОШ № 49	0,62	0,66	0,51	0,69	0,61	0,45	0,59	0,76	0,61	0,70	0,47
487	5	56	Город Нижний Тагил	560 153	МАОУ СОШ № 9 п. Уралец	0,53	0,47	0,66	0,57	0,64	0,67	0,59	0,70	0,71	0,60	0,74
488	5	56	Город Нижний Тагил	560 154	МБОУ СОШ «ЦО №1»	0,66	0,56	0,50	0,76	0,56	0,54	0,60	0,84	0,72	0,73	0,63
489	5	56	Город Нижний Тагил	560 106	МБОУ СОШ № 7	0,66	0,53	0,54	0,79	0,55	0,52	0,60	0,68	0,73	0,70	0,70
490	5	56	Город Нижний Тагил	560 118	МАОУ СОШ № 30	0,58	0,58	0,64	0,75	0,55	0,59	0,62	0,77	0,66	0,70	0,64
491	5	56	Город Нижний Тагил	560 117	МБОУ СОШ № 25	0,67	0,64	0,49	0,77	0,59	0,53	0,62	0,90	0,81	0,70	0,69

№ п/п	Группа качества	АТЕ	Название_АТЕ	КОД_РБД	НазваниеОО	ВІР_РЯ_5	ВІР_РЯ_6	ВІР_ря_7	ВІР_М_5	ВІР_М_6	ВІР_М_7	Индекс качества	ЕГЭ_РЯ_2020	ДР_РЯ_10	ЕГЭ_М_2020	ДР_М_10
492	5	56	Город Нижний Тагил	560 134	МБОУ СОШ № 64	0,62	0,57	0,56	0,82	0,60	0,54	0,62	0,78	0,74	0,68	0,67
493	5	56	Город Нижний Тагил	560 126	МБОУ СОШ № 45	0,65	0,64	0,53	0,75	0,64	0,53	0,62	0,82	0,75	0,62	0,75
494	5	56	Город Нижний Тагил	560 105	МБОУ СОШ № 6 им. А.П. Бондина	0,63	0,60	0,62	0,67	0,61	0,62	0,62	0,83	0,77	0,70	0,63
495	5	56	Город Нижний Тагил	560 133	МАОУ СОШ № 61	0,69	0,58	0,52	0,81	0,64	0,53	0,63	0,87	0,77	0,77	0,78
496	5	56	Город Нижний Тагил	560 148	МБОУ СОШ № 90	0,52	0,70	0,61	0,67	0,67	0,61	0,63	0,83	0,73	0,69	0,68
497	5	56	Город Нижний Тагил	560 131	МБОУ СОШ № 56	0,62	0,62	0,60	0,70	0,67	0,57	0,63	0,81	0,76	0,70	0,52
498	5	57	Новоуральский ГО	570 101	МАОУ «СОШ № 40»	0,63	0,62	0,50	0,73	0,59	0,51	0,60	0,78	0,77	0,70	0,67
499	5	57	Новоуральский ГО	570 105	МАОУ «СОШ № 49»	0,63	0,56	0,60	0,76	0,60	0,54	0,61	0,80	0,70	0,65	0,69
500	5	57	Новоуральский ГО	570 106	МАОУ «СОШ № 54»	0,65	0,76	0,47	0,77	0,57	0,52	0,62	0,79	0,74	0,73	0,70
501	5	57	Новоуральский ГО	570 111	МАОУ «СОШ № 57»	0,62	0,58	0,61	0,76	0,66	0,53	0,63	0,72	0,77	0,70	0,68
502	5	58	ГО Первоуральск	580 122	МБОУ СОШ №11	0,71	0,50	0,58	0,73	0,51	0,57	0,60		0,54		0,52
503	5	58	ГО Первоуральск	580 119	МАОУ СОШ № 10	0,64	0,58	0,55	0,75	0,62	0,50	0,61	0,82	0,74	0,69	0,65
504	5	58	ГО Первоуральск	580 107	МАОУ СОШ №12	0,63	0,50	0,63	0,71	0,61	0,58	0,61	0,53	0,63	0,40	0,58
505	5	58	ГО Первоуральск	580 123	МБОУ ООШ №40	0,54	0,62	0,59	0,65	0,67	0,59	0,61				

№ п/п	Группа качества	АТЕ	Название_АТЕ	КОД_РБД	НазваниеОО	ВІР_РЯ_5	ВІР_РЯ_6	ВІР_ря_7	ВІР_М_5	ВІР_М_6	ВІР_М_7	Индекс качества	ЕГЭ_РЯ_2020	ДР_РЯ_10	ЕГЭ_М_2020	ДР_М_10
506	5	58	ГО Первоуральск	580 120	МАОУ «СОШ № 32 с углубленным изучением отдельных предметов»	0,62	0,59	0,65	0,72	0,66	0,51	0,62	0,83	0,76	0,75	0,80
507	5	59	Полевской ГО	590 101	МБОУ ПГО «СОШ № 1» имени Героя Советского Союза Н.В. Кологойды	0,64	0,65	0,46	0,71	0,57	0,53	0,59				
508	5	59	Полевской ГО	590 103	МАОУ ПГО «СОШ № 13 с УИОП»	0,66	0,65	0,60	0,72	0,61	0,48	0,62	0,83	0,75	0,72	0,68
509	5	60	Североуральский ГО	600 105	МАОУ СОШ № 11	0,58	0,56	0,58	0,78	0,57	0,46	0,59	0,82	0,74	0,65	0,60
510	5	60	Североуральский ГО	600 101	МАОУ СОШ №1	0,70	0,60	0,47	0,78	0,53	0,55	0,60	0,88	0,59	0,64	0,52
511	5	60	Североуральский ГО	600 111	МАОУ «ООШ № 4»	0,60	0,50	0,80	0,80	0,40	0,53	0,61				
512	5	60	Североуральский ГО	600 106	МАОУ «СОШ № 13»	0,76	0,52	0,46	0,84	0,58	0,49	0,61	0,84	0,72	0,69	0,59
513	5	60	Североуральский ГО	600 103	МАОУ СОШ № 8	0,70	0,58	0,57	0,82	0,61	0,45	0,62	0,78	0,69	0,67	0,61
514	5	61	Серовский ГО	610 119	МБОУ ООШ № 26	0,66	0,47	0,62	0,78	0,55	0,46	0,59				
515	5	61	Серовский ГО	610 105	МАОУ СОШ № 15	0,63	0,61	0,57	0,70	0,55	0,51	0,59	0,85	0,76	0,74	0,61

№ п/п	Группа качества	АТЕ	Название_АТЕ	КОД_РБД	НазваниеОО	ВІР_РЯ_5	ВІР_РЯ_6	ВІР_ря_7	ВІР_М_5	ВІР_М_6	ВІР_М_7	Индекс качества	ЕГЭ_РЯ_2020	ДР_РЯ_10	ЕГЭ_М_2020	ДР_М_10
516	5	61	Серовский ГО	610 115	МАОУ СОШ № 1 С УИОП «Полифорум»	0,63	0,59	0,48	0,78	0,61	0,49	0,60	0,79	0,72	0,73	0,64
517	5	61	Серовский ГО	610 116	МБОУ СОШ № 23	0,71	0,50	0,50	0,85	0,59	0,47	0,60	0,77	0,79	0,70	0,68
518	5	61	Серовский ГО	610 110	МАОУ СОШ № 27	0,64	0,58	0,53	0,77	0,62	0,51	0,61	0,82	0,74	0,70	0,65
519	5	63	ГО Сухой Лог	630 112	МБОУ ООШ № 11	0,57	0,63	0,55	0,78	0,55	0,48	0,59				
520	5	63	ГО Сухой Лог	630 104	МАОУ СОШ № 5	0,58	0,55	0,62	0,69	0,52	0,62	0,60	0,78	0,80	0,63	0,65
521	5	63	ГО Сухой Лог	630 108	МАОУ СОШ № 10	0,74	0,55	0,50	0,71	0,62	0,55	0,61	0,76	0,76	0,57	0,63
522	5	63	ГО Сухой Лог	630 106	МАОУ СОШ № 7	0,70	0,63	0,57	0,79	0,56	0,51	0,63	0,87	0,73	0,80	0,75
523	5	65	Бисертский ГО	650 102	МКОУ «Бисертская средняя школа №2»	0,60	0,63	0,59	0,69	0,53	0,49	0,59	0,83	0,64	0,64	0,63
524	5	65	Бисертский ГО	650 101	МКОУ «Бисертская средняя школа № 1»	0,66	0,54	0,53	0,82	0,50	0,48	0,59	0,79	0,76	0,63	0,69
525	5	81	г. Екатеринбург Верх-Исетский район	810 114	МАОУ СОШ № 143	0,64	0,56	0,53	0,76	0,52	0,51	0,59	0,86	0,65	0,76	0,63
526	5	81	г. Екатеринбург Верх-Исетский район	810 103	МБОУ - СОШ № 25	0,53	0,57	0,56	0,70	0,66	0,60	0,61	0,78	0,67	0,67	0,62
527	5	81	г. Екатеринбург Верх-Исетский район	810 111	МАОУ СОШ №23	0,68	0,56	0,57	0,77	0,56	0,53	0,61				

№ п/п	Группа качества	АТЕ	Название_АТЕ	КОД_РБД	НазваниеОО	ВІР_РЯ_5	ВІР_РЯ_6	ВІР_ря_7	ВІР_М_5	ВІР_М_6	ВІР_М_7	Индекс качества	ЕГЭ_РЯ_2020	ДР_РЯ_10	ЕГЭ_М_2020	ДР_М_10
528	5	81	г. Екатеринбург Верх-Исетский район	810 108	МАОУ СОШ № 63	0,67	0,55	0,49	0,84	0,60	0,57	0,62	0,81	0,79	0,67	0,63
529	5	82	г. Екатеринбург Ленинский район	820 102	МБОУ-СОШ №55	0,60	0,59	0,51	0,71	0,68	0,51	0,60	0,84	0,73	0,80	0,69
530	5	82	г. Екатеринбург Ленинский район	820 109	МАОУ СОШ № 175	0,68	0,57	0,52	0,74	0,60	0,56	0,61	0,81	0,71	0,67	0,68
531	5	83	г. Екатеринбург Железнодорожный район	830 111	МБОУ СОШ № 179	0,61	0,54	0,55	0,71	0,67	0,51	0,60	0,88	0,60	0,73	0,56
532	5	83	г. Екатеринбург Железнодорожный район	830 106	МАОУ СОШ № 122	0,68	0,56	0,50	0,75	0,58	0,58	0,61	0,78	0,68	0,61	0,62
533	5	83	г. Екатеринбург Железнодорожный район	830 112	МАОУ СОШ №183	0,65	0,57	0,49	0,79	0,62	0,54	0,61	0,73	0,68	0,71	0,58
534	5	83	г. Екатеринбург Железнодорожный район	830 110	МБОУ СОШ №149	0,61	0,63	0,52	0,65	0,62	0,71	0,62	0,77	0,63	0,55	0,60
535	5	83	г. Екатеринбург Железнодорожный район	830 109	МАОУ СОШ № 147	0,63	0,61	0,61	0,66	0,65	0,61	0,63	0,76	0,62	0,68	0,60

№ п/п	Группа качества	АТЕ	Название_АТЕ	КОД_РБД	НазваниеОО	ВІР_РЯ_5	ВІР_РЯ_6	ВІР_ря_7	ВІР_М_5	ВІР_М_6	ВІР_М_7	Индекс качества	ЕГЭ_РЯ_2020	ДР_РЯ_10	ЕГЭ_М_2020	ДР_М_10
536	5	85	г. Екатеринбург Орджоникидзевский район	850 114	МБОУ СОШ № 107	0,75	0,51	0,52	0,78	0,51	0,46	0,59	0,76	0,69	0,64	0,47
537	5	85	г. Екатеринбург Орджоникидзевский район	850 105	МАОУ СОШ №66	0,63	0,53	0,50	0,81	0,61	0,60	0,61	0,77	0,67	0,80	0,64
538	5	85	г. Екатеринбург Орджоникидзевский район	850 120	МАОУ Лицей № 128	0,71	0,58	0,51	0,77	0,61	0,56	0,62	0,80	0,74	0,79	0,75
539	5	86	г. Екатеринбург Кировский район	860 114	МАОУ СОШ № 146	0,69	0,59	0,48	0,76	0,54	0,47	0,59	0,85	0,74	0,70	0,69
540	5	86	г. Екатеринбург Кировский район	860 106	МАОУ СОШ № 125	0,64	0,58	0,54	0,73	0,62	0,49	0,60	0,82	0,71	0,72	0,69
541	5	86	г. Екатеринбург Кировский район	860 105	МБОУ СОШ № 82	0,61	0,68	0,68	0,68	0,53	0,51	0,62	0,73	0,61	0,67	0,58
542	5	86	г. Екатеринбург Кировский район	860 110	МАОУ СОШ № 151 с углубленным изучением отдельных предметов	0,61	0,64	0,62	0,80	0,58	0,49	0,62	0,83	0,75	0,67	0,62
543	5	87	г. Екатеринбург Чкаловский район	870 106	МБОУ СОШ № 84	0,66	0,50	0,56	0,68	0,62	0,62	0,61	0,80		0,70	
544	5	87	г. Екатеринбург Чкаловский район	870 119	МБОУ СОШ № 18	0,64	0,59	0,58	0,77	0,57	0,52	0,61				

№ п/п	Группа качества	АТЕ	Название_АТЕ	КОД_РБД	НазваниеОО	ВІР_РЯ_5	ВІР_РЯ_6	ВІР_ря_7	ВІР_М_5	ВІР_М_6	ВІР_М_7	Индекс качества	ЕГЭ_РЯ_2020	ДР_РЯ_10	ЕГЭ_М_2020	ДР_М_10
545	5	87	г. Екатеринбург Чкаловский район	870 114	МАОУ - СОШ № 137	0,66	0,62	0,57	0,69	0,56	0,63	0,62	0,86	0,70	0,75	0,64
546	5	95	Государственные образовательные учреждения Свердловской области	860 115	ГБОУ СО КШИ «Екатеринбургский кадетский корпус войск национальной гвардии Российской Федерации»	0,61	0,67	0,45	0,74	0,56	0,55	0,60				
547	5	95	Государственные образовательные учреждения Свердловской области	820 201	ГБОУ СО «Екатеринбургская школа-интернат «Эверест»	0,71	0,58	0,56	0,73	0,57	0,56	0,62				
548	5	97	Негосударственные образовательные учреждения	210 115	ЧОУ «СОШ «Истоки»	0,62	0,54	0,66	0,64	0,74	0,56	0,63				
549	6	1	МО Алапаевское	10 112	МКОУ «Самоцветская СОШ»	0,65	0,60	0,67	0,69	0,55	0,69	0,64	0,80		0,67	
550	6	1	МО Алапаевское	10 106	МОУ «Деевская СОШ»	0,68	0,68	0,57	0,72	0,72	0,55	0,65	0,78	0,88	0,67	0,72

№ п/п	Группа качества	АТЕ	Название_АТЕ	КОД_РБД	НазваниеОО	ВІР_РЯ_5	ВІР_РЯ_6	ВІР_ря_7	ВІР_М_5	ВІР_М_6	ВІР_М_7	Индекс качества	ЕГЭ_РЯ_2020	ДР_РЯ_10	ЕГЭ_М_2020	ДР_М_10
551	6	1	МО Алапаевское	10 119	Филиал МКОУ «Заринская СОШ» - Ясашинская ООШ	0,80	0,60	0,60	0,80	0,60	0,60	0,67				
552	6	2	Артемовский ГО	20 103	МБОУ «СОШ № 3»	0,60	0,69	0,64	0,68	0,66	0,62	0,65	0,80	0,75	0,60	0,62
553	6	2	Артемовский ГО	20 101	МАОУ «СОШ № 1»	0,72	0,64	0,63	0,74	0,68	0,60	0,67	0,83	0,78	0,67	0,64
554	6	3	Артинский ГО	30 111	МБОУ «Сухановская СОШ»	0,60	0,73	0,60	0,63	0,70	0,70	0,66	0,80	0,50	0,60	0,60
555	6	4	Ачитский ГО	40 115	МКОУ АГО «Верх-Тисинская ООШ»	0,72	0,53	0,44	0,92	0,70	0,53	0,64				
556	6	4	Ачитский ГО	40 107	МКОУ АГО Русскопотамская СОШ	0,59	0,63	0,56	0,77	0,71	0,60	0,64	0,80	0,80	0,68	0,80
557	6	4	Ачитский ГО	40 109	МКОУ АГО «Нижнеарийская ООШ»	0,60	0,75	0,64	0,60	0,60	0,72	0,65				
558	6	4	Ачитский ГО	40 118	МКОУ АГО «Ключевская ООШ»	0,53	0,60	0,80	0,73	0,60	0,65	0,65				
559	6	5	МО Байкаловский МР	50 106	МКОУ Ляпуновская СОШ	0,71	0,59	0,58	0,78	0,60	0,63	0,65	0,87		0,60	
560	6	5	МО Байкаловский МР	50 104	МАОУ Еланская СОШ	0,64	0,65	0,65	0,75	0,64	0,60	0,65	0,70	0,67	0,75	0,53



№ п/п	Группа качества	АТЕ	Название_АТЕ	КОД_РБД	НазваниеОО	ВІР_РЯ_5	ВІР_РЯ_6	ВІР_ря_7	ВІР_М_5	ВІР_М_6	ВІР_М_7	Индекс качества	ЕГЭ_РЯ_2020	ДР_РЯ_10	ЕГЭ_М_2020	ДР_М_10
561	6	5	МО Байкаловский МР	50 101	МАОУ «Байкаловская СОШ»	0,72	0,60	0,60	0,84	0,64	0,55	0,66	0,89	0,74	0,68	0,73
562	6	7	ГО Богданович	70 112	МАОУ Коменская СОШ	0,68	0,60	0,59	0,78	0,57	0,61	0,64	1,00	0,60		0,68
563	6	7	ГО Богданович	70 105	МАОУ СОШ № 5	0,65	0,61	0,64	0,76	0,60	0,58	0,64	0,85	0,77	0,74	0,67
564	6	7	ГО Богданович	70 108	МАОУ «Волковская СОШ»	0,60	0,60	0,73	0,75	0,60	0,55	0,64	0,75	0,40	0,65	0,60
565	6	7	ГО Богданович	70 115	МАОУ - Тыгшская СОШ	0,67	0,62	0,62	0,67	0,72	0,60	0,65	0,80	0,87		0,67
566	6	8	Верхнесалдинский ГО	80 108	МКОУ ООШ деревни Нелоба	0,80	0,60	0,60	0,80	0,60	0,60	0,67				
567	6	9	Верхотурский ГО	90 113	МАОУ «ООШ №2»	0,71	0,71	0,56	0,72	0,60	0,56	0,64				
568	6	9	Верхотурский ГО	90 111	ГБОУ СО «Верхотурская гимназия»	0,74	0,65	0,56	0,79	0,58	0,57	0,65	0,88	0,70	0,70	0,58
569	6	9	Верхотурский ГО	90 103	МКОУ «Усть-Салдинская СОШ»	0,60	0,68	0,65	0,67	0,68	0,60	0,65	0,80	0,73	0,70	0,77
570	6	11	Ирбитское МО	110 101	МОУ «Бердюгинская СОШ»	0,76	0,51	0,53	0,80	0,66	0,64	0,65		0,68		0,60
571	6	11	Ирбитское МО	110 103	МОУ «Ключевская СОШ»	0,71	0,75	0,50	0,83	0,64	0,52	0,66	0,80	0,53	0,60	0,53

№ п/п	Группа качества	АТЕ	Название_АТЕ	КОД_РБД	НазваниеОО	ВІР_РЯ_5	ВІР_РЯ_6	ВІР_ря_7	ВІР_М_5	ВІР_М_6	ВІР_М_7	Индекс качества	ЕГЭ_РЯ_2020	ДР_РЯ_10	ЕГЭ_М_2020	ДР_М_10
572	6	11	Ирбитское МО	110 114	МОУ «Зайковская СОШ №1»	0,55	0,63	0,68	0,76	0,67	0,67	0,66	0,84	0,65	0,80	0,72
573	6	12	МО Каменский ГО	120 105	МАОУ «Колчеданская СОШ»	0,68	0,59	0,66	0,74	0,61	0,59	0,64	0,85	0,80	0,70	0,60
574	6	12	МО Каменский ГО	120 112	МКОУ «Травянская средняя школа»	0,69	0,62	0,64	0,73	0,57	0,64	0,65	0,67	0,73	0,67	0,70
575	6	12	МО Каменский ГО	120 102	МКОУ «Каменская средняя школа»	0,72	0,68	0,65	0,66	0,66	0,65	0,67	0,80			
576	6	13	МО «Камышловский МР»	130 111	МКОУ Куровская ООШ	0,60	0,67	0,47	0,72	0,80	0,53	0,63				
577	6	13	МО «Камышловский МР»	130 103	МКОУ Галкинская СОШ	0,59	0,67	0,64	0,71	0,71	0,51	0,64				
578	6	13	МО «Камышловский МР»	130 112	МКОУ Никольская ООШ	0,64	0,65	0,57	0,72	0,68	0,58	0,64				
579	6	13	МО «Камышловский МР»	130 109	МКОУ Порошинская СОШ	0,66	0,68	0,62	0,70	0,75	0,61	0,67	0,76	0,74	0,60	0,73
580	6	14	МО Красноуфимский округ	140 105	МКОУ «Крыловская СОШ»	0,66	0,49	0,62	0,85	0,73	0,48	0,64	0,80	0,80		0,60

№ п/п	Группа качества	АТЕ	Название_АТЕ	КОД_РБД	НазваниеОО	ВІР_РЯ_5	ВІР_РЯ_6	ВІР_ря_7	ВІР_М_5	ВІР_М_6	ВІР_М_7	Индекс качества	ЕГЭ_РЯ_2020	ДР_РЯ_10	ЕГЭ_М_2020	ДР_М_10
581	6	14	МО Красноуфимский округ	140 118	МАОУ «Приданниковская СОШ»	0,72	0,60	0,63	0,66	0,62	0,60	0,64	0,85	0,82	0,68	0,66
582	6	14	МО Красноуфимский округ	140 111	МАОУ «Саранинская СОШ»	0,64	0,63	0,57	0,76	0,59	0,66	0,64	0,84	0,75	0,80	0,75
583	6	15	Невьянский ГО	150 106	МАОУ СОШ п. Цементный	0,66	0,64	0,62	0,73	0,62	0,55	0,63	0,90	0,88	0,74	0,83
584	6	15	Невьянский ГО	150 105	МБОУ СОШ № 5 г. Невьянска	0,73	0,57	0,57	0,77	0,64	0,53	0,63	0,90	0,87	0,77	0,74
585	6	15	Невьянский ГО	150 108	МБОУ СОШ п. Аять	0,87	0,48	0,40	0,92	0,64	0,53	0,64	1,00	0,90	0,60	0,80
586	6	16	Нижнесергинский МР	160 105	МАОУ СШ № 2 г. Михайловска	0,68	0,62	0,55	0,73	0,68	0,54	0,63	0,77	0,62	0,75	0,58
587	6	16	Нижнесергинский МР	160 101	МКОУ СОШ № 1 г. Нижние Серги	0,66	0,64	0,63	0,76	0,61	0,57	0,64	0,89	0,71	0,72	0,66
588	6	16	Нижнесергинский МР	160 122	МКОУ ООШ № 6 пгт. Дружинино	0,77	0,64	0,61	0,74	0,61	0,55	0,65				
589	6	18	Новолялинский ГО	180 102	МБОУ НГО «СОШ №2»	0,64	0,66	0,58	0,72	0,61	0,64	0,64	0,83	0,61	0,70	0,62
590	6	19	Горноуральский ГО	190 107	МБОУ СОШ № 7	0,52	0,80	0,76	0,69	0,58	0,64	0,66	0,90	0,60	1,00	0,80
591	6	21	ГО Ревда	210 110	МАОУ «СОШ № 3»	0,70	0,55	0,51	0,82	0,68	0,54	0,63	0,82	0,78	0,72	0,68

№ п/п	Группа качества	АТЕ	Название_АТЕ	КОД_РБД	НазваниеОО	ВІР_РЯ_5	ВІР_РЯ_6	ВІР_ря_7	ВІР_М_5	ВІР_М_6	ВІР_М_7	Индекс качества	ЕГЭ_РЯ_2020	ДР_РЯ_10	ЕГЭ_М_2020	ДР_М_10
592	6	21	ГО Ревда	210 109	МАОУ «СОШ № 29»	0,71	0,50	0,59	0,78	0,66	0,65	0,65	0,79	0,79	0,71	0,70
593	6	21	ГО Ревда	210 112	МАОУ «Гимназия № 25»	0,67	0,58	0,68	0,80	0,65	0,56	0,66	0,75	0,78	0,63	0,65
594	6	22	Режевской ГО	220 101	МБОУ СОШ № 1	0,66	0,57	0,45	0,79	0,72	0,60	0,63	0,87	0,66	0,80	0,53
595	6	22	Режевской ГО	220 103	МБОУ СОШ № 3	0,61	0,74	0,61	0,75	0,62	0,57	0,65		0,73		0,65
596	6	22	Режевской ГО	220 108	МАОУ СОШ № 10	0,71	0,63	0,63	0,72	0,69	0,61	0,66	0,78	0,73	0,66	0,71
597	6	22	Режевской ГО	220 113	МАОУ СОШ № 44	0,65	0,66	0,66	0,80	0,62	0,61	0,67	0,81	0,74	0,73	0,66
598	6	23	Сосьвинский ГО	230 103	МБОУ СОШ № 2 п. Восточный	0,75	0,60	0,55	0,74	0,57	0,63	0,64	0,70	0,65	0,60	0,60
599	6	24	Слободо-Туринский МР	240 104	МКОУ «Усть-Ницинская СОШ»	0,69	0,60	0,54	0,80	0,70	0,63	0,66	0,80	0,60		0,60
600	6	24	Слободо-Туринский МР	240 112	МАОУ «Сладковская СОШ»	0,72	0,63	0,59	0,79	0,72	0,57	0,67	0,80	0,63	0,80	0,60
601	6	25	Сысертский ГО	250 117	МАОУ ООШ № 35	0,78	0,66	0,66	0,80	0,54	0,54	0,66				
602	6	27	Тавдинский ГО	270 119	МКОУ ООШ д. Ленино	0,48	0,60	0,67	0,60	0,76	0,70	0,63				
603	6	28	Талицкий ГО	280 115	МКОУ «Горбуновская СОШ»	0,57	0,63	0,53	0,77	0,65	0,64	0,63	0,73		0,60	
604	6	28	Талицкий ГО	280 123	МКОУ Мохирёвская ООШ	0,70	0,68	0,68	0,63	0,63	0,65	0,66				

№ п/п	Группа качества	АТЕ	Название_АТЕ	КОД_РБД	НазваниеОО	ВІР_РЯ_5	ВІР_РЯ_6	ВІР_ря_7	ВІР_М_5	ВІР_М_6	ВІР_М_7	Индекс качества	ЕГЭ_РЯ_2020	ДР_РЯ_10	ЕГЭ_М_2020	ДР_М_10
605	6	29	Тугулымский ГО	290 103	МБОУ Юшалинская СОШ № 25	0,65	0,61	0,59	0,64	0,63	0,66	0,63	0,86	0,74	0,64	0,62
606	6	29	Тугулымский ГО	290 101	МБОУ Заводоуспенская СОШ № 23	0,58	0,67	0,60	0,76	0,68	0,61	0,65		0,80		0,80
607	6	29	Тугулымский ГО	290 112	МБОУ Гилёвская ООШ № 19	0,70	0,60	0,64	0,73	0,66	0,64	0,66				
608	6	30	Туринский ГО	300 105	МАОУ Леонтьевская СОШ	0,65	0,70	0,60	0,75	0,55	0,53	0,63				
609	6	30	Туринский ГО	300 106	МАОУ Ленская СОШ	0,64	0,69	0,60	0,63	0,71	0,70	0,66	0,80			
610	6	32	МО город Алапаевск	320 102	МАОУ СОШ № 2	0,66	0,75	0,57	0,78	0,65	0,63	0,67	0,93	0,89	0,84	0,82
611	6	34	Асбестовский ГО	340 114	МБОУ «ООШ № 12» АГО	0,64	0,68	0,51	0,73	0,71	0,52	0,63				
612	6	34	Асбестовский ГО	340 112	МАОУ СОШ № 4 с УИОП АГО	0,67	0,67	0,57	0,73	0,66	0,61	0,65	0,80	0,83	0,68	0,76
613	6	34	Асбестовский ГО	340 111	МАОУ «СОШ № 24»	0,74	0,66	0,71	0,81	0,51	0,51	0,65	0,82	0,73	0,71	0,74
614	6	34	Асбестовский ГО	340 101	МБОУ «СОШ № 1 им. М. Горького»	0,64	0,66	0,65	0,81	0,69	0,54	0,66	0,79	0,77	0,72	0,69
615	6	34	Асбестовский ГО	340 109	МАОУ «СОШ №30»	0,73	0,68	0,60	0,86	0,58	0,53	0,66	0,88	0,76	0,72	0,72

№ п/п	Группа качества	АТЕ	Название_АТЕ	КОД_РБД	НазваниеОО	ВІР_РЯ_5	ВІР_РЯ_6	ВІР_ря_7	ВІР_М_5	ВІР_М_6	ВІР_М_7	Индекс качества	ЕГЭ_РЯ_2020	ДР_РЯ_10	ЕГЭ_М_2020	ДР_М_10
616	6	35	Березовский ГО	350 115	БМАОУ СОШ № 29	0,63	0,70	0,60	0,71	0,58	0,56	0,63	0,72	0,67	0,64	0,66
617	6	35	Березовский ГО	350 105	БМАОУ СОШ № 11	0,72	0,64	0,53	0,72	0,63	0,58	0,63	0,74	0,60	0,60	0,69
618	6	35	Березовский ГО	350 103	БМАОУ СОШ №9	0,74	0,62	0,54	0,88	0,59	0,63	0,67	0,78	0,79	0,65	0,65
619	6	36	ГО Верхняя Пышма	360 111	МАОУ «СОШ № 33»	0,64	0,64	0,53	0,81	0,65	0,56	0,64	0,82	0,73	0,75	0,65
620	6	36	ГО Верхняя Пышма	360 108	МАОУ «СОШ № 1»	0,63	0,62	0,58	0,81	0,62	0,57	0,64	0,82	0,78	0,73	0,67
621	6	36	ГО Верхняя Пышма	360 109	МАОУ «СОШ № 2 с УИП»	0,71	0,62	0,63	0,80	0,54	0,56	0,64	0,85	0,75	0,77	0,73
622	6	36	ГО Верхняя Пышма	360 106	МАОУ «СОШ № 22»	0,74	0,72	0,51	0,82	0,66	0,54	0,67	0,78	0,74	0,73	0,77
623	6	36	ГО Верхняя Пышма	360 107	МАОУ «СОШ № 24»	0,54	0,62	0,63	0,78	0,78	0,67	0,67	0,83	0,54	0,60	0,63
624	6	38	ГО Верхняя Тура	380 101	МБОУ СОШ № 19	0,75	0,60	0,60	0,83	0,63	0,59	0,67	0,79	0,74	0,68	0,66
625	6	40	ГО Дегтярск	400 101	МАОУ СОШ № 16	0,70	0,65	0,53	0,81	0,60	0,52	0,64	0,84	0,69	0,75	0,68
626	6	42	ГО Заречный	420 105	МАОУ ГО Заречный «СОШ №2»	0,60	0,71	0,55	0,74	0,63	0,63	0,64	0,86	0,78	0,74	0,73
627	6	42	ГО Заречный	420 103	МКОУ ГО Заречный «СОШ №4»	0,67	0,71	0,63	0,73	0,67	0,55	0,66		0,70		0,70

№ п/п	Группа качества	АТЕ	Название_АТЕ	КОД_РБД	НазваниеОО	ВІР_РЯ_5	ВІР_РЯ_6	ВІР_ря_7	ВІР_М_5	ВІР_М_6	ВІР_М_7	Индекс качества	ЕГЭ_РЯ_2020	ДР_РЯ_10	ЕГЭ_М_2020	ДР_М_10
628	6	43	Ивдельский ГО	430 102	МАОУ СОШ № 2 г. Ивделя	0,70	0,59	0,50	0,72	0,72	0,61	0,64	0,80	0,67	0,65	0,67
629	6	44	МО город Ирбит	440 105	МАОУ «Школа № 13»	0,66	0,63	0,63	0,77	0,63	0,50	0,64	0,82	0,80	0,80	0,77
630	6	44	МО город Ирбит	440 103	МАОУ «Школа № 9»	0,79	0,64	0,56	0,74	0,67	0,47	0,65	0,83	0,76	0,78	0,66
631	6	45	МО город Каменск-Уральский	450 119	Средняя школа № 40	0,66	0,56	0,59	0,78	0,61	0,59	0,63	0,80	0,79	0,74	0,71
632	6	45	МО город Каменск-Уральский	450 122	МАОУ «Средняя школа №17»	0,72	0,60	0,54	0,83	0,60	0,51	0,63	0,84	0,77	0,69	0,78
633	6	45	МО город Каменск-Уральский	450 116	Средняя школа №35	0,73	0,55	0,57	0,82	0,62	0,53	0,64	0,84	0,79	0,72	0,62
634	6	45	МО город Каменск-Уральский	450 117	Средняя школа № 38	0,62	0,72	0,54	0,71	0,67	0,56	0,64	0,76	0,74	0,61	0,67
635	6	45	МО город Каменск-Уральский	450 121	Средняя школа № 1	0,62	0,62	0,61	0,87	0,53	0,63	0,64	0,79	0,73	0,73	0,62
636	6	45	МО город Каменск-Уральский	450 109	Средняя школа № 19	0,65	0,64	0,67	0,75	0,60	0,57	0,65	0,82	0,74	0,70	0,74
637	6	45	МО город Каменск-Уральский	450 120	Средняя школа № 60	0,67	0,68	0,55	0,73	0,68	0,63	0,65	0,76	0,75	0,64	0,74
638	6	45	МО город Каменск-Уральский	450 114	Средняя школа № 32	0,70	0,65	0,65	0,76	0,60	0,59	0,66				
639	6	45	МО город Каменск-Уральский	450 103	Каменск-Уральская гимназия	0,79	0,60	0,55	0,86	0,67	0,56	0,67	0,84	0,81	0,71	0,72

№ п/п	Группа качества	АТЕ	Название_АТЕ	КОД_РБД	НазваниеОО	ВІР_РЯ_5	ВІР_РЯ_6	ВІР_ря_7	ВІР_М_5	ВІР_М_6	ВІР_М_7	Индекс качества	ЕГЭ_РЯ_2020	ДР_РЯ_10	ЕГЭ_М_2020	ДР_М_10
640	6	45	МО город Каменск-Уральский	450 108	Средняя школа № 16	0,67	0,68	0,66	0,75	0,62	0,65	0,67	0,84	0,77	0,60	0,67
641	6	48	Качканарский ГО	480 103	МОУ СОШ № 7	0,72	0,69	0,47	0,82	0,60	0,54	0,64	0,90	0,86	0,77	0,80
642	6	49	Кировградский ГО	490 103	МАОУ СОШ № 3	0,75	0,60	0,53	0,83	0,63	0,51	0,64	0,83	0,76	0,72	0,68
643	6	49	Кировградский ГО	490 106	МАОУ СОШ № 17	0,72	0,64	0,64	0,74	0,64	0,65	0,67	0,73	0,83	0,60	0,68
644	6	50	ГО Краснотурьинск	500 106	МАОУ «СОШ № 17»	0,75	0,66	0,60	0,79	0,59	0,50	0,65	0,88	0,77	0,75	0,69
645	6	51	ГО Красноуральск	510 103	МАОУ СОШ № 3	0,62	0,58	0,65	0,73	0,61	0,63	0,64	0,80	0,76	0,67	0,69
646	6	52	ГО Красноуфимск	520 101	МАОУ СШ №1	0,70	0,63	0,54	0,80	0,65	0,53	0,64	0,79	0,77	0,68	0,68
647	6	52	ГО Красноуфимск	520 102	МАОУ СШ №2	0,77	0,66	0,57	0,77	0,61	0,47	0,64	0,84	0,78	0,78	0,74
648	6	53	Кушвинский ГО	530 105	МАОУ СОШ № 6	0,70	0,63	0,54	0,79	0,61	0,53	0,63	0,82	0,74	0,78	0,66
649	6	53	Кушвинский ГО	530 109	МАОУ СОШ пос Азиатская	0,64	0,57	0,56	0,76	0,71	0,60	0,64				
650	6	54	ГО «город Лесной»	540 107	МБОУ СОШ № 74	0,62	0,62	0,62	0,68	0,66	0,67	0,65	0,80	0,63	0,60	0,56
651	6	54	ГО «город Лесной»	540 103	МБОУ СОШ № 67	0,70	0,64	0,51	0,79	0,70	0,56	0,65	0,76	0,75	0,50	0,68
652	6	54	ГО «город Лесной»	540 102	МБОУ СОШ №64	0,74	0,63	0,60	0,76	0,63	0,58	0,66	0,78	0,82	0,68	0,65
653	6	54	ГО «город Лесной»	540 108	МБОУ СОШ № 75	0,78	0,67	0,57	0,87	0,62	0,50	0,67	0,82	0,75	0,75	0,63
654	6	56	Город Нижний Тагил	560 141	МБОУ СОШ № 72	0,79	0,55	0,47	0,87	0,60	0,53	0,63				
655	6	56	Город Нижний Тагил	560 129	МБОУ СОШ № 50	0,66	0,55	0,67	0,77	0,59	0,57	0,63	0,78	0,80	0,64	0,74
656	6	56	Город Нижний Тагил	560 127	МБОУ СОШ № 48	0,65	0,66	0,57	0,72	0,62	0,60	0,64				



№ п/п	Группа качества	АТЕ	Название_АТЕ	КОД_РБД	НазваниеОО	ВІР_РЯ_5	ВІР_РЯ_6	ВІР_ря_7	ВІР_М_5	ВІР_М_6	ВІР_М_7	Индекс качества	ЕГЭ_РЯ_2020	ДР_РЯ_10	ЕГЭ_М_2020	ДР_М_10
657	6	56	Город Нижний Тагил	560 101	МБОУ СОШ №1 им. Н.К. Крупской	0,63	0,62	0,62	0,70	0,64	0,64	0,64	0,77	0,68	0,63	0,54
658	6	56	Город Нижний Тагил	560 138	МАОУ СОШ № 69	0,75	0,62	0,55	0,78	0,61	0,55	0,64	0,78	0,73	0,69	0,72
659	6	56	Город Нижний Тагил	560 109	МБОУ СОШ № 10	0,57	0,70	0,59	0,80	0,68	0,55	0,65	0,78	0,73	0,75	0,62
660	6	56	Город Нижний Тагил	560 121	МБОУ СОШ № 36	0,68	0,64	0,56	0,75	0,65	0,65	0,65	0,84	0,82	0,70	0,77
661	6	56	Город Нижний Тагил	560 143	МБОУ СОШ № 77	0,68	0,68	0,66	0,72	0,66	0,57	0,66	0,62	0,62	0,53	0,55
662	6	57	Новоуральский ГО	570 112	МАОУ «Лицей № 58»	0,70	0,61	0,57	0,77	0,70	0,54	0,65	0,88	0,82	0,78	0,75
663	6	57	Новоуральский ГО	570 103	МАОУ «СОШ № 45»	0,68	0,67	0,58	0,79	0,72	0,52	0,66	0,77	0,74	0,62	0,64
664	6	58	ГО Первоуральск	580 116	МБОУ СОШ № 36	0,64	0,61	0,54	0,73	0,73	0,55	0,63	0,73	0,70	0,60	0,66
665	6	58	ГО Первоуральск	580 113	МАОУ СОШ № 28	0,78	0,56	0,51	0,75	0,64	0,56	0,63	0,76	0,66	0,63	0,53
666	6	58	ГО Первоуральск	580 104	МАОУ СОШ № 4	0,65	0,64	0,65	0,72	0,60	0,56	0,63	0,85	0,76	0,73	0,72
667	6	58	ГО Первоуральск	580 109	МБОУ СОШ № 16	0,76	0,54	0,61	0,79	0,56	0,59	0,64	0,80	0,58		0,54
668	6	58	ГО Первоуральск	580 110	МАОУ СОШ № 20	0,69	0,66	0,47	0,71	0,72	0,60	0,64				
669	6	58	ГО Первоуральск	580 108	МАОУ СОШ № 15	0,67	0,62	0,61	0,67	0,61	0,67	0,64	0,79	0,73	0,70	0,58
670	6	58	ГО Первоуральск	580 111	МАОУ «СОШ № 22»	0,67	0,61	0,62	0,78	0,62	0,60	0,65	0,68	0,66	0,60	0,53
671	6	58	ГО Первоуральск	580 102	МАОУ СОШ № 2	0,71	0,63	0,62	0,76	0,63	0,56	0,65	0,78	0,72	0,68	0,63

№ п/п	Группа качества	АТЕ	Название_АТЕ	КОД_РБД	НазваниеОО	ВІР_РЯ_5	ВІР_РЯ_6	ВІР_ря_7	ВІР_М_5	ВІР_М_6	ВІР_М_7	Индекс качества	ЕГЭ_РЯ_2020	ДР_РЯ_10	ЕГЭ_М_2020	ДР_М_10
672	6	58	ГО Первоуральск	580 117	МАОУ «СОШ № 5 с УИОП»	0,68	0,61	0,65	0,82	0,59	0,60	0,66	0,82	0,76	0,75	0,74
673	6	58	ГО Первоуральск	580 118	МАОУ СОШ № 7 с углублённым изучением отдельных предметов	0,74	0,59	0,53	0,85	0,66	0,60	0,66	0,89	0,74	0,80	0,78
674	6	59	Полевской ГО	590 102	МАОУ ПГО «СОШ № 8»	0,72	0,61	0,57	0,75	0,58	0,60	0,64	0,81	0,70	0,66	0,70
675	6	59	Полевской ГО	590 116	МБОУ ПГО «Школа с. Косой Брод»	0,67	0,68	0,60	0,80	0,55	0,57	0,64				
676	6	59	Полевской ГО	590 113	МАОУ ПГО «СОШ-Лицей № 4 «Интеллект»	0,71	0,67	0,54	0,74	0,66	0,55	0,64	0,77	0,72	0,73	0,67
677	6	59	Полевской ГО	590 107	МБОУ ПГО «СОШ № 18»	0,71	0,50	0,63	0,74	0,70	0,62	0,65	0,74	0,72	0,58	0,64
678	6	59	Полевской ГО	590 108	МБОУ ПГО «СОШ № 20»	0,75	0,55	0,63	0,74	0,65	0,62	0,66	0,77	0,74	0,70	0,62
679	6	59	Полевской ГО	590 104	МБОУ ПГО «СОШ № 14»	0,69	0,69	0,61	0,80	0,63	0,54	0,66	0,90	0,77	0,69	0,66
680	6	61	Серовский ГО	610 104	МАОУ СОШ № 14	0,76	0,57	0,59	0,77	0,56	0,52	0,63	0,83	0,73	0,69	0,66
681	6	62	ГО Среднеуральск	620 103	МКОУ-СОШ № 6	0,67	0,62	0,59	0,76	0,66	0,56	0,64	0,79	0,72	0,64	0,58

№ п/п	Группа качества	АТЕ	Название_АТЕ	КОД_РБД	НазваниеОО	ВІР_РЯ_5	ВІР_РЯ_6	ВІР_ря_7	ВІР_М_5	ВІР_М_6	ВІР_М_7	Индекс качества	ЕГЭ_РЯ_2020	ДР_РЯ_10	ЕГЭ_М_2020	ДР_М_10
682	6	63	ГО Сухой Лог	630 109	МАОУ Гимназия №1	0,74	0,67	0,58	0,82	0,60	0,54	0,66	0,87	0,79	0,88	0,67
683	6	66	ГО Верхнее Дуброво	660 101	МАОУ «Верхнедубровская СОШ»	0,73	0,65	0,56	0,77	0,63	0,48	0,63	0,70	0,78	0,58	0,62
684	6	69	ГО Рефтинский	690 103	МАОУ «СОШ № 6»	0,72	0,65	0,59	0,86	0,63	0,57	0,67	0,85	0,80	0,77	0,77
685	6	71	ГО ЗАТО Свободный	710 101	МБОУ «СШ № 25»	0,63	0,64	0,59	0,75	0,62	0,56	0,63	0,82	0,72	0,67	0,70
686	6	81	г. Екатеринбург Верх-Исетский район	810 106	МАОУ СОШ № 48	0,66	0,62	0,63	0,78	0,61	0,50	0,63	0,86	0,75	0,76	0,64
687	6	81	г. Екатеринбург Верх-Исетский район	810 126	МАОУ гимназия № 116	0,76	0,69	0,65	0,71	0,59	0,56	0,66	0,85	0,76	0,75	0,63
688	6	81	г. Екатеринбург Верх-Исетский район	810 104	МАОУ СОШ № 29	0,71	0,70	0,55	0,76	0,67	0,61	0,67	0,76	0,68	0,59	0,57
689	6	81	г. Екатеринбург Верх-Исетский район	810 107	МБОУ - СОШ № 57	0,66	0,65	0,66	0,73	0,66	0,64	0,67	0,72	0,78	0,62	0,64
690	6	81	г. Екатеринбург Верх-Исетский район	810 109	МАОУ СОШ № 69	0,69	0,53	0,60	0,84	0,71	0,64	0,67				

№ п/п	Группа качества	АТЕ	Название_АТЕ	КОД_РБД	НазваниеОО	ВІР_РЯ_5	ВІР_РЯ_6	ВІР_ря_7	ВІР_М_5	ВІР_М_6	ВІР_М_7	Индекс качества	ЕГЭ_РЯ_2020	ДР_РЯ_10	ЕГЭ_М_2020	ДР_М_10
691	6	81	г. Екатеринбург Верх-Исетский район	810 116	МАОУ-СОШ № 168	0,70	0,64	0,63	0,80	0,66	0,60	0,67	0,81	0,78	0,72	0,78
692	6	82	г. Екатеринбург Ленинский район	820 123	МАОУ СОШ №19	0,71	0,58	0,55	0,76	0,69	0,58	0,64	0,80	0,76	0,67	0,75
693	6	82	г. Екатеринбург Ленинский район	820 101	МАОУ СОШ № 17 с углубленным изучением отдельных предметов	0,65	0,58	0,60	0,80	0,66	0,58	0,64	0,75	0,75	0,65	0,78
694	6	82	г. Екатеринбург Ленинский район	820 106	МАОУ - СОШ № 93	0,68	0,64	0,61	0,75	0,67	0,56	0,65	0,77	0,73	0,70	0,62
695	6	82	г. Екатеринбург Ленинский район	820 119	МАОУ Лицей № 109	0,63	0,56	0,66	0,78	0,66	0,64	0,66	0,85	0,76	0,79	0,71
696	6	82	г. Екатеринбург Ленинский район	820 113	МАОУ СОШ № 140	0,65	0,65	0,64	0,76	0,69	0,63	0,67	0,79	0,76	0,75	0,63
697	6	83	г. Екатеринбург Железнодорожный район	830 120	МАОУ Гимназия № 174	0,73	0,55	0,48	0,78	0,64	0,64	0,63	0,78	0,72	0,66	0,63
698	6	83	г. Екатеринбург Железнодорожный район	830 118	МАОУ СОШ №208 с углубленным изучением отдельных предметов	0,64	0,69	0,50	0,77	0,69	0,61	0,65	0,77	0,76	0,67	0,63

№ п/п	Группа качества	АТЕ	Название_АТЕ	КОД_РБД	НазваниеОО	ВІР_РЯ_5	ВІР_РЯ_6	ВІР_ря_7	ВІР_М_5	ВІР_М_6	ВІР_М_7	Индекс качества	ЕГЭ_РЯ_2020	ДР_РЯ_10	ЕГЭ_М_2020	ДР_М_10
699	6	83	г. Екатеринбург Железнодорожный район	830 122	МАОУ СОШ № 166	0,73	0,59	0,58	0,82	0,68	0,53	0,65	0,79	0,79	0,65	0,58
700	6	83	г. Екатеринбург Железнодорожный район	830 114	МАОУ СОШ №4 с углубленным изучением отдельных предметов	0,74	0,60	0,57	0,83	0,58	0,61	0,66	0,80	0,72	0,73	0,70
701	6	84	г. Екатеринбург Октябрьский район	840 111	МАОУ СОШ № 96	0,65	0,62	0,59	0,77	0,61	0,60	0,64	0,88	0,64	0,58	0,63
702	6	84	г. Екатеринбург Октябрьский район	840 103	МАОУ СОШ № 15	0,65	0,65	0,60	0,75	0,66	0,55	0,64	0,74	0,61	0,67	0,60
703	6	84	г. Екатеринбург Октябрьский район	840 110	МАОУ СОШ № 92	0,68	0,66	0,67	0,72	0,56	0,60	0,65	0,76	0,73	0,62	0,65
704	6	84	г. Екатеринбург Октябрьский район	840 116	МАОУ СОШ с углублённым изучением отдельных предметов № 53	0,70	0,64	0,59	0,76	0,64	0,56	0,65	0,84	0,83	0,77	0,68
705	6	84	г. Екатеринбург Октябрьский район	840 105	МАОУ СОШ №26	0,67	0,60	0,67	0,77	0,65	0,61	0,66	0,74	0,74	0,65	0,68
706	6	84	г. Екатеринбург Октябрьский район	840 106	МАОУ СОШ № 28	0,61	0,72	0,66	0,74	0,62	0,64	0,66	0,80	0,73	0,66	0,55

№ п/п	Группа качества	АТЕ	Название_АТЕ	КОД_РБД	НазваниеОО	ВІР_РЯ_5	ВІР_РЯ_6	ВІР_ря_7	ВІР_М_5	ВІР_М_6	ВІР_М_7	Индекс качества	ЕГЭ_РЯ_2020	ДР_РЯ_10	ЕГЭ_М_2020	ДР_М_10
707	6	85	г. Екатеринбург Орджоникидзевский район	850 117	МАОУ СОШ № 114	0,63	0,63	0,64	0,73	0,64	0,57	0,64	0,79	0,73	0,62	0,64
708	6	85	г. Екатеринбург Орджоникидзевский район	850 111	МБОУ СОШ №95	0,64	0,63	0,61	0,71	0,62	0,64	0,64	0,75	0,65	0,69	0,65
709	6	85	г. Екатеринбург Орджоникидзевский район	850 122	МАОУ СОШ № 138	0,71	0,61	0,63	0,77	0,62	0,60	0,66	0,85	0,74	0,76	0,67
710	6	85	г. Екатеринбург Орджоникидзевский район	850 106	МАОУ СОШ № 67 с углубленным изучением отдельных предметов	0,68	0,57	0,68	0,82	0,65	0,55	0,66	0,84	0,77	0,73	0,69
711	6	85	г. Екатеринбург Орджоникидзевский район	850 130	МАОУ Гимназия № 205	0,65	0,66	0,67	0,81	0,62	0,55	0,66	0,75	0,80	0,61	0,74
712	6	85	г. Екатеринбург Орджоникидзевский район	850 127	МАОУ СОШ № 178 с углубленным изучением отдельных предметов	0,73	0,63	0,63	0,83	0,63	0,54	0,66	0,84	0,73	0,67	0,69

№ п/п	Группа качества	АТЕ	Название_АТЕ	КОД_РБД	НазваниеОО	ВІР_РЯ_5	ВІР_РЯ_6	ВІР_ря_7	ВІР_М_5	ВІР_М_6	ВІР_М_7	Индекс качества	ЕГЭ_РЯ_2020	ДР_РЯ_10	ЕГЭ_М_2020	ДР_М_10
713	6	85	г. Екатеринбург Орджоникидзевский район	850 108	МАОУ СОШ №77	0,66	0,72	0,70	0,72	0,63	0,57	0,67	0,75	0,72	0,58	0,71
714	6	86	г. Екатеринбург Кировский район	860 109	МБОУ СОШ № 150	0,60	0,64	0,63	0,69	0,67	0,59	0,64	0,73	0,64	0,67	0,59
715	6	86	г. Екатеринбург Кировский район	860 123	МАОУ - Гимназия №47	0,65	0,60	0,58	0,77	0,69	0,55	0,64	0,86	0,77	0,77	0,72
716	6	86	г. Екатеринбург Кировский район	860 103	МАОУ СОШ № 43 с углубленным изучением отдельных предметов	0,64	0,71	0,53	0,75	0,61	0,67	0,65	0,80	0,74	0,69	0,71
717	6	86	г. Екатеринбург Кировский район	860 120	МАОУ гимназия № 37	0,70	0,59	0,64	0,84	0,68	0,54	0,67	0,87	0,82	0,78	0,66
718	6	86	г. Екатеринбург Кировский район	860 108	МАОУ СОШ № 145 с углубленным изучением отдельных предметов	0,67	0,69	0,57	0,79	0,68	0,61	0,67	0,78	0,81	0,65	0,90
719	6	87	г. Екатеринбург Чкаловский район	870 113	МАОУ СОШ № 132	0,66	0,61	0,60	0,62	0,66	0,64	0,63	0,73	0,74	0,61	0,70
720	6	87	г. Екатеринбург Чкаловский район	870 105	МАОУ СОШ № 59	0,74	0,61	0,57	0,85	0,49	0,54	0,63	0,73	0,66	0,65	0,68

№ п/п	Группа качества	АТЕ	Название_АТЕ	КОД_РБД	НазваниеОО	ВІР_РЯ_5	ВІР_РЯ_6	ВІР_ря_7	ВІР_М_5	ВІР_М_6	ВІР_М_7	Индекс качества	ЕГЭ_РЯ_2020	ДР_РЯ_10	ЕГЭ_М_2020	ДР_М_10
721	6	87	г. Екатеринбург Чкаловский район	870 103	МАОУ СОШ № 44	0,70	0,63	0,54	0,76	0,64	0,54	0,63	0,82	0,75	0,64	0,75
722	6	87	г. Екатеринбург Чкаловский район	870 109	МАОУ СОШ № 102	0,71	0,55	0,56	0,80	0,65	0,57	0,64	0,84	0,70	0,74	0,64
723	6	87	г. Екатеринбург Чкаловский район	870 104	МБОУ СОШ № 52	0,66	0,64	0,65	0,77	0,62	0,61	0,66	0,82	0,78	0,72	0,73
724	6	87	г. Екатеринбург Чкаловский район	870 107	МБОУ СОШ № 86	0,69	0,64	0,59	0,78	0,67	0,64	0,67	0,81	0,72	0,67	
725	6	87	г. Екатеринбург Чкаловский район	870 110	МАОУ СОШ № 105	0,68	0,71	0,65	0,74	0,64	0,59	0,67	0,82	0,74	0,71	0,69
726	6	87	г. Екатеринбург Чкаловский район	870 118	МАОУ СОШ № 200	0,71	0,66	0,61	0,84	0,60	0,60	0,67	0,86	0,78	0,85	0,75
727	6	97	Негосударственные образовательные учреждения	860 116	ЧОУ СОШ «Творчество»	0,73	0,47	0,68	0,86	0,64	0,58	0,66				
728	6	97	Негосударственные образовательные учреждения	860 118	ЧОУ СОШ «Индра»	0,76	0,61	0,63	0,88	0,53	0,58	0,67				
729	7	2	Артемовский ГО	20 106	МБОУ «СОШ №7»	0,68	0,67	0,70	0,72	0,80	0,65	0,70	0,90	0,70	0,80	0,80
730	7	2	Артемовский ГО	20 105	МБОУ «СОШ №6»	0,76	0,68	0,68	0,80	0,62	0,70	0,71	0,76	0,69	0,60	0,58
731	7	3	Артинский ГО	30 117	МБОУ «Березовская ООШ»	0,77	0,60	0,60	0,84	0,55	0,73	0,68				



№ п/п	Группа качества	АТЕ	Название_АТЕ	КОД_РБД	НазваниеОО	ВІР_РЯ_5	ВІР_РЯ_6	ВІР_ря_7	ВІР_М_5	ВІР_М_6	ВІР_М_7	Индекс качества	ЕГЭ_РЯ_2020	ДР_РЯ_10	ЕГЭ_М_2020	ДР_М_10
732	7	3	Артинский ГО	30 118	Филиал МАОУ Азигуловская СОШ - Нижнебардымская ООШ	0,64	0,75	0,68	0,76	0,67	0,68	0,70				
733	7	3	Артинский ГО	30 114	МБОУ «Куркинская ООШ»	0,64	0,70	0,70	0,72	0,80	0,70	0,71				
734	7	4	Ачитский ГО	40 104	МКОУ АГО «Бакряжская СОШ»	0,71	0,62	0,62	0,78	0,67	0,68	0,68	0,80	0,80	0,60	0,60
735	7	4	Ачитский ГО	40 105	МКОУ АГО «Заринская СОШ»	0,63	0,68	0,68	0,73	0,71	0,68	0,68	0,70	0,76	0,60	0,58
736	7	4	Ачитский ГО	40 103	МКОУ АГО Большеутинская СОШ	0,68	0,70	0,65	0,80	0,70	0,72	0,71	1,00	0,73		0,67
737	7	5	МО Байкаловский МР	50 109	МКОУ Нижне- Иленская СОШ	0,74	0,71	0,62	0,77	0,63	0,60	0,68	0,80	0,60	0,87	0,65
738	7	5	МО Байкаловский МР	50 105	МКОУ Краснополянская СОШ	0,75	0,60	0,71	0,78	0,60	0,74	0,70	0,60	0,80	0,80	0,70
739	7	11	Ирбитское МО	110 110	МОУ «Пионерская СОШ»	0,71	0,64	0,63	0,82	0,65	0,60	0,67	0,81	0,68	0,67	0,63

№ п/п	Группа качества	АТЕ	Название_АТЕ	КОД_РБД	НазваниеОО	ВІР_РЯ_5	ВІР_РЯ_6	ВІР_ря_7	ВІР_М_5	ВІР_М_6	ВІР_М_7	Индекс качества	ЕГЭ_РЯ_2020	ДР_РЯ_10	ЕГЭ_М_2020	ДР_М_10
740	7	11	Ирбитское МО	110 104	МОУ «Ницинская ООШ»	0,67	0,60	0,70	0,80	0,64	0,64	0,67				
741	7	12	МО Каменский ГО	120 103	МКОУ «Кисловская СОШ им. И.И. Гуляева»	0,68	0,67	0,63	0,74	0,69	0,74	0,69	0,80	0,60	0,90	0,60
742	7	12	МО Каменский ГО	120 110	МКОУ «Рыбниковская средняя школа»	0,70	0,66	0,67	0,73	0,75	0,65	0,69		0,70		0,70
743	7	14	МО Красноуфимский округ	140 128	Филиал МАОУ «Приданниковская СОШ» - Чувашковская ООШ	0,64	0,80	0,73	0,64	0,75	0,58	0,69				
744	7	14	МО Красноуфимский округ	140 102	МКОУ «Большетурьшская СОШ»	0,80	0,64	0,56	0,86	0,67	0,64	0,69	0,93	1,00	0,80	1,00
745	7	14	МО Красноуфимский округ	140 117	МКОУ «Ювинская СОШ»	0,74	0,58	0,74	0,71	0,64	0,76	0,69	0,70	0,68	0,80	0,65
746	7	14	МО Красноуфимский округ	140 115	МАОУ «Тавринская СОШ»	0,72	0,77	0,65	0,71	0,73	0,69	0,71	0,73	0,80	0,80	0,80
747	7	16	Нижнесергинский МР	160 121	МКОУ ООШ №11 пгт. Верхние Серги	0,77	0,67	0,63	0,81	0,67	0,63	0,70				

№ п/п	Группа качества	АТЕ	Название_АТЕ	КОД_РБД	НазваниеОО	ВІР_РЯ_5	ВІР_РЯ_6	ВІР_ря_7	ВІР_М_5	ВІР_М_6	ВІР_М_7	Индекс качества	ЕГЭ_РЯ_2020	ДР_РЯ_10	ЕГЭ_М_2020	ДР_М_10
748	7	17	Нижнетуринский ГО	170 104	МАОУ НТГО «СОШ № 7»	0,64	0,72	0,62	0,78	0,68	0,65	0,68	0,85		0,67	
749	7	17	Нижнетуринский ГО	170 109	МАОУ «НТГ»	0,75	0,65	0,69	0,80	0,65	0,62	0,69	0,86	0,79	0,65	0,68
750	7	19	Горноуральский ГО	190 109	МБОУ СОШ № 13	0,90	0,67	0,50	0,90	0,47	0,60	0,67		0,73		0,60
751	7	20	Пышминский ГО	200 101	МБОУ ПГО «Пышминская СОШ»	0,70	0,73	0,59	0,79	0,67	0,60	0,68	0,87	0,69	0,80	0,65
752	7	21	ГО Ревда	210 113	МАОУ «Еврогимназия»	0,75	0,63	0,71	0,86	0,66	0,50	0,68	0,82	0,88	0,66	0,75
753	7	22	Режевской ГО	220 102	МАОУ СОШ № 2	0,62	0,60	0,66	0,81	0,77	0,70	0,69	0,79	0,77	0,70	0,77
754	7	22	Режевской ГО	220 107	МБОУ СОШ № 9	0,78	0,65	0,69	0,75	0,68	0,67	0,70	0,80		0,80	
755	7	22	Режевской ГО	220 106	МБОУ СОШ № 7	0,73	0,66	0,65	0,82	0,71	0,65	0,70	0,85	0,87	0,78	0,85
756	7	23	Сосьвинский ГО	230 106	МБОУ СОШ село Романово	1,00	0,50	0,53	0,80	0,50	0,70	0,67		1,00		0,80
757	7	25	Сысертский ГО	250 106	МАОУ СОШ № 8	0,68	0,63	0,66	0,76	0,77	0,69	0,70	0,84	0,73	0,71	0,74
758	7	27	Тавдинский ГО	270 110	МКОУ СО школа с. Кошуки	0,80	0,70	0,50	0,80	0,70	0,60	0,68	0,80		0,60	
759	7	27	Тавдинский ГО	270 121	МКОУ ООШ д. Увал	0,80	0,80	0,60	0,60	0,80	0,60	0,70				
760	7	28	Талицкий ГО	280 112	МКОУ «Нижнекатарачская СОШ»	0,76	0,63	0,47	0,73	0,78	0,67	0,67				

№ п/п	Группа качества	АТЕ	Название_АТЕ	КОД_РБД	НазваниеОО	ВІР_РЯ_5	ВІР_РЯ_6	ВІР_ря_7	ВІР_М_5	ВІР_М_6	ВІР_М_7	Индекс качества	ЕГЭ_РЯ_2020	ДР_РЯ_10	ЕГЭ_М_2020	ДР_М_10
761	7	28	Талицкий ГО	280 114	МКОУ «Пионерская СОШ»	0,64	0,79	0,63	0,72	0,71	0,64	0,69	0,75	0,75	0,63	0,76
762	7	29	Тугулымский ГО	290 113	МБОУ Зубковская ООШ № 20	0,60	0,60	0,60	0,80	0,80	0,70	0,68				
763	7	35	Березовский ГО	350 112	БМАОУ «Лицей № 7»	0,76	0,62	0,64	0,72	0,71	0,64	0,68	0,79	0,68	0,67	0,69
764	7	35	Березовский ГО	350 104	БМАОУ СОШ № 10	0,77	0,66	0,54	0,83	0,77	0,59	0,69	0,78	0,70	0,69	0,65
765	7	35	Березовский ГО	350 108	БМАОУ СОШ № 32	0,69	0,68	0,66	0,75	0,70	0,70	0,69	0,78	0,67	0,72	0,73
766	7	36	ГО Верхняя Пышма	360 102	МАОУ «СОШ № 4»	0,74	0,70	0,69	0,74	0,75	0,60	0,70	0,77	0,72	0,58	0,69
767	7	37	ГО Верхний Тагил	370 103	МАОУ СОШ № 10 имени воина-интернационалиста Александра Харламова	0,70	0,61	0,64	0,74	0,64	0,72	0,68	0,87	0,70	0,60	0,65
768	7	37	ГО Верхний Тагил	370 102	МАОУ СОШ № 8	0,74	0,71	0,69	0,76	0,66	0,58	0,69				
769	7	42	ГО Заречный	420 102	МАОУ ГО Заречный «СОШ №3»	0,56	0,63	0,62	0,81	0,74	0,76	0,69	0,75	0,73	0,66	0,62

№ п/п	Группа качества	АТЕ	Название_АТЕ	КОД_РБД	НазваниеОО	ВІР_РЯ_5	ВІР_РЯ_6	ВІР_ря_7	ВІР_М_5	ВІР_М_6	ВІР_М_7	Индекс качества	ЕГЭ_РЯ_2020	ДР_РЯ_10	ЕГЭ_М_2020	ДР_М_10
770	7	42	ГО Заречный	420 101	МАОУ ГО Заречный «СОШ №1»	0,74	0,69	0,65	0,81	0,67	0,62	0,70	0,88	0,77	0,74	0,79
771	7	44	МО город Ирбит	440 107	МАОУ «Школа № 10»	0,76	0,61	0,67	0,81	0,64	0,60	0,68	0,86	0,86	0,78	0,79
772	7	45	МО город Каменск-Уральский	450 111	Средняя школа № 21	0,63	0,71	0,66	0,83	0,61	0,59	0,67		0,73		0,69
773	7	45	МО город Каменск-Уральский	450 125	Средняя школа №37	0,69	0,63	0,71	0,76	0,64	0,64	0,68				
774	7	45	МО город Каменск-Уральский	450 104	Средняя школа № 5	0,70	0,65	0,67	0,72	0,70	0,63	0,68	0,84	0,74	0,69	0,64
775	7	45	МО город Каменск-Уральский	450 128	Лицей № 9	0,70	0,67	0,62	0,76	0,78	0,55	0,68	0,85	0,83	0,79	0,72
776	7	45	МО город Каменск-Уральский	450 123	Средняя школа № 22	0,71	0,57	0,63	0,82	0,69	0,70	0,69	0,82	0,88	0,75	0,88
777	7	45	МО город Каменск-Уральский	450 112	Средняя школа № 30	0,66	0,62	0,63	0,81	0,79	0,64	0,69	0,81	0,66	0,72	0,62
778	7	45	МО город Каменск-Уральский	450 102	Средняя школа № 3	0,70	0,72	0,74	0,75	0,66	0,62	0,70	0,88	0,73	0,75	0,72
779	7	45	МО город Каменск-Уральский	450 115	Средняя школа №34	0,77	0,66	0,59	0,86	0,71	0,65	0,70	0,85	0,85	0,80	0,78
780	7	45	МО город Каменск-Уральский	450 113	Средняя школа №31	0,80	0,73	0,64	0,82	0,67	0,63	0,71	0,87	0,72	0,76	0,65
781	7	48	Качканарский ГО	480 106	МОУ Лицей	0,75	0,68	0,64	0,80	0,67	0,60	0,69	0,84	0,76	0,69	0,68

№ п/п	Группа качества	АТЕ	Название_АТЕ	КОД_РБД	НазваниеОО	ВІР_РЯ_5	ВІР_РЯ_6	ВІР_ря_7	ВІР_М_5	ВІР_М_6	ВІР_М_7	Индекс качества	ЕГЭ_РЯ_2020	ДР_РЯ_10	ЕГЭ_М_2020	ДР_М_10
782	7	52	ГО Красноуфимск	520 107	МАОУ ОШ № 7	0,76	0,65	0,61	0,84	0,65	0,53	0,67				
783	7	54	ГО «город Лесной»	540 105	МАОУ СОШ № 72	0,73	0,70	0,68	0,77	0,67	0,71	0,71	0,80	0,82	0,65	0,65
784	7	56	Город Нижний Тагил	560 149	МБОУ СОШ №95	0,74	0,64	0,62	0,82	0,65	0,60	0,68	0,85	0,78	0,71	0,68
785	7	56	Город Нижний Тагил	560 159	МАОУ Гимназия № 86	0,73	0,60	0,63	0,86	0,68	0,60	0,68	0,92	0,85	0,77	0,73
786	7	56	Город Нижний Тагил	560 145	МБОУ СОШ № 81	0,71	0,68	0,65	0,83	0,68	0,59	0,69	0,77	0,73	0,58	0,67
787	7	56	Город Нижний Тагил	560 155	МАОУ СОШ № 5	0,79	0,77	0,60	0,75	0,70	0,59	0,70	0,86	0,79	0,66	0,70
788	7	56	Город Нижний Тагил	560 142	МБОУ СОШ № 75/42	0,75	0,69	0,65	0,87	0,71	0,61	0,71	0,84	0,84	0,76	0,80
789	7	57	Новоуральский ГО	570 113	МАОУ «Гимназия № 41»	0,81	0,70	0,54	0,89	0,67	0,58	0,70	0,87	0,89	0,75	0,75
790	7	58	ГО Первоуральск	580 101	МАОУ СОШ № 1	0,71	0,71	0,61	0,77	0,64	0,62	0,68	0,77	0,72	0,63	0,56
791	7	59	Полевской ГО	590 110	МБОУ ПГО «СОШ п. Зюзельский»	0,78	0,64	0,63	0,79	0,73	0,60	0,69				
792	7	63	ГО Сухой Лог	630 103	МАОУ СОШ № 4	0,69	0,66	0,65	0,79	0,72	0,69	0,70	0,84	0,74	0,77	0,69
793	7	81	г. Екатеринбург Верх-Исетский район	810 118	МАОУ СОШ №184 «Новая школа»	0,86	0,54	0,55	0,86	0,60	0,63	0,67	0,74	0,74	0,69	0,55
794	7	81	г. Екатеринбург Верх-Исетский район	810 115	МАОУ СОШ № 163	0,68	0,63	0,59	0,83	0,70	0,65	0,68	0,76	0,73	0,70	0,77

№ п/п	Группа качества	АТЕ	Название_АТЕ	КОД_РБД	НазваниеОО	ВІР_РЯ_5	ВІР_РЯ_6	ВІР_ря_7	ВІР_М_5	ВІР_М_6	ВІР_М_7	Индекс качества	ЕГЭ_РЯ_2020	ДР_РЯ_10	ЕГЭ_М_2020	ДР_М_10
795	7	81	г. Екатеринбург Верх-Исетский район	810 105	МАОУ СОШ № 41	0,62	0,73	0,68	0,71	0,72	0,68	0,69	0,72	0,72	0,67	0,60
796	7	81	г. Екатеринбург Верх-Исетский район	810 112	МАОУ СОШ № 121	0,74	0,69	0,64	0,85	0,68	0,59	0,70	0,76	0,75	0,73	0,66
797	7	81	г. Екатеринбург Верх-Исетский район	810 101	МБОУ СОШ № 1	0,71	0,72	0,63	0,84	0,64	0,66	0,70		0,70		0,67
798	7	81	г. Екатеринбург Верх-Исетский район	810 123	МАОУ СОШ № 11	0,73	0,66	0,70	0,77	0,77	0,62	0,71	0,81	0,75	0,77	0,74
799	7	82	г. Екатеринбург Ленинский район	820 104	МАОУ СОШ № 65 с углубленным изучением отдельных предметов	0,72	0,60	0,63	0,85	0,68	0,63	0,69	0,84	0,71	0,67	0,67
800	7	82	г. Екатеринбург Ленинский район	820 120	МАОУ Лицей №159	0,72	0,74	0,62	0,84	0,69	0,53	0,69	0,86	0,78	0,76	0,74
801	7	82	г. Екатеринбург Ленинский район	820 110	МАОУ - СОШ № 181	0,72	0,68	0,58	0,80	0,72	0,67	0,69	0,79	0,79	0,68	0,76
802	7	82	г. Екатеринбург Ленинский район	820 118	МАОУ лицей № 3	0,73	0,72	0,67	0,80	0,73	0,58	0,70	0,81	0,74	0,78	0,73

№ п/п	Группа качества	АТЕ	Название_АТЕ	КОД_РБД	НазваниеОО	ВПР_РЯ_5	ВПР_РЯ_6	ВПР_ря_7	ВПР_М_5	ВПР_М_6	ВПР_М_7	Индекс качества	ЕГЭ_РЯ_2020	ДР_РЯ_10	ЕГЭ_М_2020	ДР_М_10
803	7	82	г. Екатеринбург Ленинский район	820 112	МАОУ СОШ № 10 с углубленным изучением отдельных предметов	0,67	0,69	0,70	0,82	0,71	0,64	0,70	0,80	0,74	0,76	0,63
804	7	82	г. Екатеринбург Ленинский район	820 122	МАОУ СОШ № 16	0,72	0,67	0,63	0,79	0,76	0,69	0,71	0,80	0,77	0,73	0,69
805	7	82	г. Екатеринбург Ленинский район	820 105	МАОУ СОШ № 85	0,75	0,70	0,62	0,78	0,76	0,67	0,71	0,76	0,67	0,66	0,58
806	7	82	г. Екатеринбург Ленинский район	820 121	МАОУ Лицей № 173	0,72	0,69	0,66	0,87	0,73	0,62	0,71	0,79	0,76	0,73	0,72
807	7	83	г. Екатеринбург Железнодорожный район	830 103	МБОУ СОШ № 75	0,70	0,70	0,70	0,70	0,62	0,63	0,67	0,75	0,67	0,62	0,61
808	7	83	г. Екатеринбург Железнодорожный район	830 115	МАОУ СОШ № 50	0,72	0,64	0,64	0,75	0,67	0,68	0,68	0,79	0,68	0,67	0,62
809	7	83	г. Екатеринбург Железнодорожный район	830 117	МАОУ СОШ № 170 с углубленным изучением отдельных предметов	0,74	0,66	0,65	0,83	0,66	0,61	0,69	0,82	0,73	0,68	0,66



№ п/п	Группа качества	АТЕ	Название_АТЕ	КОД_РБД	НазваниеОО	ВІР_РЯ_5	ВІР_РЯ_6	ВІР_ря_7	ВІР_М_5	ВІР_М_6	ВІР_М_7	Индекс качества	ЕГЭ_РЯ_2020	ДР_РЯ_10	ЕГЭ_М_2020	ДР_М_10
810	7	83	г. Екатеринбург Железнодорожный район	830 116	МАОУ - СОШ № 148	0,77	0,65	0,67	0,83	0,70	0,66	0,71	0,89	0,77	0,73	0,71
811	7	84	г. Екатеринбург Октябрьский район	840 107	МАОУ СОШ № 60	0,68	0,66	0,63	0,76	0,73	0,61	0,68	0,73	0,69	0,49	0,48
812	7	84	г. Екатеринбург Октябрьский район	840 112	МАОУ СОШ № 97 им. А. В. Гуменюка	0,67	0,61	0,66	0,86	0,65	0,64	0,68	0,73	0,57	0,66	0,54
813	7	84	г. Екатеринбург Октябрьский район	840 120	МАОУ Гимназия № 40	0,76	0,58	0,54	0,86	0,77	0,59	0,68	0,80	0,72	0,69	0,67
814	7	84	г. Екатеринбург Октябрьский район	840 102	МАОУ СОШ № 14	0,73	0,66	0,63	0,79	0,61	0,71	0,69	0,74	0,64	0,68	0,56
815	7	84	г. Екатеринбург Октябрьский район	840 101	МАОУ - СОШ № 7	0,72	0,70	0,65	0,78	0,63	0,66	0,69	0,79	0,80	0,76	0,61
816	7	84	г. Екатеринбург Октябрьский район	840 117	МАОУ СОШ № 76 с углубленным изучением отдельных предметов	0,67	0,68	0,64	0,83	0,68	0,66	0,69	0,79	0,73	0,69	0,76
817	7	84	г. Екатеринбург Октябрьский район	840 108	МАОУ СОШ № 62	0,75	0,68	0,62	0,80	0,72	0,61	0,70	0,79	0,77	0,65	0,68
818	7	84	г. Екатеринбург Октябрьский район	840 109	МАОУ СОШ № 71	0,71	0,69	0,65	0,72	0,72	0,70	0,70	0,72	0,67	0,61	0,62

№ п/п	Группа качества	АТЕ	Название_АТЕ	КОД_РБД	НазваниеОО	ВІР_РЯ_5	ВІР_РЯ_6	ВІР_ря_7	ВІР_М_5	ВІР_М_6	ВІР_М_7	Индекс качества	ЕГЭ_РЯ_2020	ДР_РЯ_10	ЕГЭ_М_2020	ДР_М_10
819	7	85	г. Екатеринбург Орджоникидзевский район	850 109	МАОУ СОШ № 80	0,73	0,62	0,62	0,82	0,62	0,63	0,67	0,71	0,58	0,60	0,58
820	7	85	г. Екатеринбург Орджоникидзевский район	850 123	МАОУ СОШ № 167	0,74	0,64	0,66	0,80	0,62	0,63	0,68	0,87	0,74	0,75	0,74
821	7	85	г. Екатеринбург Орджоникидзевский район	850 104	МБОУ СОШ № 49	0,69	0,66	0,67	0,72	0,67	0,70	0,69	0,74	0,47	0,60	0,44
822	7	85	г. Екатеринбург Орджоникидзевский район	850 129	МАОУ гимназия № 144	0,79	0,62	0,68	0,79	0,67	0,57	0,69	0,94	0,78	0,72	0,69
823	7	85	г. Екатеринбург Орджоникидзевский район	850 119	МАОУ СОШ № 117	0,69	0,64	0,60	0,78	0,74	0,73	0,70	0,84	0,77	0,68	0,71
824	7	85	г. Екатеринбург Орджоникидзевский район	850 132	МАОУ лицей №100	0,75	0,71	0,66	0,83	0,69	0,63	0,71	0,82	0,80	0,72	0,70
825	7	86	г. Екатеринбург Кировский район	860 122	МАОУ гимназия № 176	0,73	0,70	0,55	0,78	0,67	0,64	0,68	0,89	0,75	0,74	0,75
826	7	86	г. Екатеринбург Кировский район	860 101	МБОУ - СОШ № 24	0,71	0,70	0,49	0,85	0,70	0,65	0,68	0,75	0,65	0,65	0,60
827	7	86	г. Екатеринбург Кировский район	860 107	МАОУ СОШ № 134	0,74	0,73	0,61	0,80	0,74	0,55	0,69	0,87	0,77	0,77	0,67

№ п/п	Группа качества	АТЕ	Название_АТЕ	КОД_РБД	НазваниеОО	ВІР_РЯ_5	ВІР_РЯ_6	ВІР_ря_7	ВІР_М_5	ВІР_М_6	ВІР_М_7	Индекс качества	ЕГЭ_РЯ_2020	ДР_РЯ_10	ЕГЭ_М_2020	ДР_М_10
828	7	86	г. Екатеринбург Кировский район	860 111	МАОУ СОШ № 157	0,66	0,66	0,62	0,81	0,78	0,70	0,70	0,67	0,76	0,58	0,69
829	7	86	г. Екатеринбург Кировский район	860 112	МАОУ СОШ № 164	0,71	0,69	0,69	0,80	0,69	0,66	0,70	0,82	0,74	0,72	0,67
830	7	86	г. Екатеринбург Кировский район	860 124	МАОУ-Гимназия № 45	0,79	0,58	0,69	0,83	0,70	0,64	0,70	0,84	0,75	0,69	0,73
831	7	86	г. Екатеринбург Кировский район	860 121	МАОУ Гимназия № 108	0,73	0,66	0,64	0,83	0,78	0,63	0,71	0,82	0,75	0,68	0,67
832	7	87	г. Екатеринбург Чкаловский район	870 112	МАОУ СОШ № 131	0,72	0,62	0,62	0,76	0,71	0,60	0,67	0,78	0,64	0,58	0,62
833	7	87	г. Екатеринбург Чкаловский район	870 111	МАОУ СОШ № 106	0,71	0,66	0,63	0,76	0,65	0,64	0,68	0,77	0,71	0,70	0,73
834	7	87	г. Екатеринбург Чкаловский район	870 127	МАОУ-СОШ № 91	0,72	0,65	0,66	0,84	0,69	0,54	0,68	0,82	0,75	0,72	0,68
835	7	87	г. Екатеринбург Чкаловский район	870 124	МАОУ Лицей № 135	0,70	0,67	0,63	0,86	0,68	0,60	0,69	0,82	0,75	0,80	0,76
836	7	87	г. Екатеринбург Чкаловский район	870 116	МАОУ - СОШ № 156	0,70	0,65	0,73	0,77	0,69	0,65	0,70	0,79	0,77	0,73	0,67
837	7	87	г. Екатеринбург Чкаловский район	870 120	МАОУ СОШ № 32	0,77	0,72	0,66	0,77	0,69	0,66	0,71	0,83	0,82	0,72	0,70
838	7	87	г. Екатеринбург Чкаловский район	870 122	МАОУ гимназия № 177	0,71	0,62	0,66	0,89	0,68	0,70	0,71	0,85	0,74	0,70	0,67
839	7	87	г. Екатеринбург Чкаловский район	870 125	МАОУ Лицей № 180	0,73	0,64	0,73	0,85	0,70	0,62	0,71	0,87	0,75	0,75	0,75

№ п/п	Группа качества	АТЕ	Название_АТЕ	КОД_РБД	НазваниеОО	ВІР_РЯ_5	ВІР_РЯ_6	ВІР_ря_7	ВІР_М_5	ВІР_М_6	ВІР_М_7	Индекс качества	ЕГЭ_РЯ_2020	ДР_РЯ_10	ЕГЭ_М_2020	ДР_М_10
840	7	97	Негосударственные образовательные учреждения	860 125	ЧОУ Гимназия «Ор Авнер»	0,68	0,60	0,75	0,70	0,88	0,56	0,69				
841	8	2	Артемовский ГО	20 113	МБОУ «СОШ №17»	0,69	0,70	0,60	0,80	0,80	0,70	0,71	0,80	0,47	0,70	0,53
842	8	2	Артемовский ГО	20 118	МАОУ «Лицей № 21»	0,76	0,79	0,67	0,84	0,70	0,57	0,72	0,86	0,84	0,74	0,79
843	8	4	Ачитский ГО	40 101	МКОУ АГО «Ачитская СОШ»	0,76	0,66	0,67	0,81	0,74	0,71	0,72	0,85	0,73	0,71	0,73
844	8	4	Ачитский ГО	40 116	МКОУ АГО «Заринская СОШ» - филиал «Гайнинская ООШ»	0,80	0,60	0,70	0,90	0,80	0,70	0,75				
845	8	16	Нижнесергинский МР	160 115	МКОУ СОШ с. Накоряково	0,80	0,75	0,73	0,63	1,00	0,60	0,75		0,60		0,60
846	8	17	Нижнетуринский ГО	170 107	МБОУ «Сигнальненская СОШ»	0,95	0,55	0,60	0,90	0,69	0,60	0,71				
847	8	18	Новолялинский ГО	180 103	МАОУ НГО «СОШ №4»	0,79	0,66	0,77	0,86	0,72	0,65	0,74	0,82	0,77	0,73	0,67
848	8	37	ГО Верхний Тагил	370 101	МАОУ СОШ № 4	0,71	0,74	0,74	0,80	0,73	0,62	0,72	0,83	0,79	0,67	0,64
849	8	45	МО город Каменск-Уральский	450 107	Средняя школа № 15	0,81	0,67	0,71	0,86	0,63	0,62	0,71	0,85	0,84	0,73	0,72

№ п/п	Группа качества	АТЕ	Название_АТЕ	КОД_РБД	НазваниеОО	ВІР_РЯ_5	ВІР_РЯ_6	ВІР_ря_7	ВІР_М_5	ВІР_М_6	ВІР_М_7	Индекс качества	ЕГЭ_РЯ_2020	ДР_РЯ_10	ЕГЭ_М_2020	ДР_М_10
850	8	45	МО город Каменск-Уральский	450 127	Лицей № 10	0,73	0,78	0,65	0,87	0,81	0,58	0,74	0,81	0,83	0,74	0,80
851	8	54	ГО «город Лесной»	540 104	МБОУ СОШ № 71	0,77	0,78	0,60	0,79	0,68	0,66	0,71	0,91	0,75	0,78	0,60
852	8	54	ГО «город Лесной»	540 109	МАОУ СОШ № 76	0,81	0,71	0,60	0,91	0,74	0,57	0,72	0,77	0,84	0,73	0,79
853	8	56	Город Нижний Тагил	560 108	МАОУ СОШ № 9	0,78	0,78	0,62	0,90	0,72	0,58	0,73	0,89	0,87	0,75	0,79
854	8	56	Город Нижний Тагил	560 158	МАОУ Политехническая гимназия	0,77	0,71	0,71	0,88	0,71	0,63	0,73	0,87	0,85	0,77	0,76
855	8	56	Город Нижний Тагил	560 157	МАОУ гимназия № 18	0,81	0,70	0,62	0,86	0,77	0,70	0,74	0,86	0,81	0,77	0,79
856	8	57	Новоуральский ГО	570 108	МАОУ «Лицей № 56»	0,74	0,73	0,68	0,85	0,71	0,59	0,72	0,85	0,84	0,80	0,76
857	8	57	Новоуральский ГО	570 114	МАОУ «Гимназия»	0,76	0,74	0,66	0,87	0,71	0,63	0,73	0,89	0,86	0,76	0,81
858	8	57	Новоуральский ГО	570 109	МАОУ «СОШ с. Тарасково»	0,69	0,80	0,84	0,80	0,67	0,69	0,75	1,00		0,90	
859	8	58	ГО Первоуральск	580 106	МАОУ СОШ № 9	0,76	0,74	0,67	0,80	0,69	0,71	0,73	0,78	0,66	0,68	0,59
860	8	58	ГО Первоуральск	580 121	МАОУ «Лицей № 21»	0,77	0,73	0,73	0,91	0,75	0,63	0,75	0,87	0,82	0,79	0,78
861	8	59	Полевской ГО	590 109	МАОУ ПГО «Политехнический лицей №21 «Эрудит»	0,76	0,72	0,68	0,84	0,74	0,68	0,74	0,85	0,75	0,76	0,74

№ п/п	Группа качества	АТЕ	Название_АТЕ	КОД_РБД	НазваниеОО	ВІР_РЯ_5	ВІР_РЯ_6	ВІР_ря_7	ВІР_М_5	ВІР_М_6	ВІР_М_7	Индекс качества	ЕГЭ_РЯ_2020	ДР_РЯ_10	ЕГЭ_М_2020	ДР_М_10
862	8	64	Махнёвское МО	640 108	Филиал МБОУ Мугайская ООШ - «Измодеповская ООШ»	0,80	0,71	0,53	0,90	0,83	0,67	0,74				
863	8	64	Махнёвское МО	640 102	МБОУ «Санкинская СОШ»	0,60	0,70	0,80	0,80	0,80	0,80	0,75	0,60	0,40	0,60	0,40
864	8	67	ГО Верх-Нейвинский	670 101	МАОУ «СОШ им. А.Н. Арапова»	0,77	0,67	0,68	0,76	0,67	0,73	0,71	0,79	0,84	0,72	0,56
865	8	81	г. Екатеринбург Верх-Исетский район	810 128	МАОУ лицей № 12	0,76	0,70	0,68	0,82	0,74	0,61	0,72	0,84	0,78	0,75	0,77
866	8	81	г. Екатеринбург Верх-Исетский район	810 127	МАОУ Гимназия № 202 «Менталитет»	0,78	0,64	0,66	0,83	0,80	0,64	0,72	0,88	0,84	0,76	0,71
867	8	81	г. Екатеринбург Верх-Исетский район	810 113	МАОУ-СОШ № 141	0,78	0,77	0,71	0,76	0,79	0,72	0,75	0,73	0,75	0,70	0,72
868	8	82	г. Екатеринбург Ленинский район	820 115	МАОУ Гимназия № 70	0,76	0,69	0,63	0,87	0,76	0,62	0,72	0,89	0,75	0,78	0,73
869	8	82	г. Екатеринбург Ленинский район	820 108	МБОУ СОШ № 154	0,76	0,73	0,64	0,77	0,81	0,63	0,72	0,69	0,67	0,68	0,63
870	8	82	г. Екатеринбург Ленинский район	820 117	МБОУ гимназия № 161	0,80	0,71	0,66	0,87	0,68	0,66	0,73	0,88	0,79	0,78	0,76

№ п/п	Группа качества	АТЕ	Название_АТЕ	КОД_РБД	НазваниеОО	ВІР_РЯ_5	ВІР_РЯ_6	ВІР_ря_7	ВІР_М_5	ВІР_М_6	ВІР_М_7	Индекс качества	ЕГЭ_РЯ_2020	ДР_РЯ_10	ЕГЭ_М_2020	ДР_М_10
871	8	82	г. Екатеринбург Ленинский район	820 116	МАОУ гимназия № 120	0,83	0,68	0,65	0,90	0,75	0,64	0,74	0,83	0,74	0,74	0,77
872	8	83	г. Екатеринбург Железнодорожный район	830 121	МАОУ гимназия № 155	0,74	0,72	0,73	0,88	0,66	0,66	0,73	0,85	0,78	0,79	0,67
873	8	83	г. Екатеринбург Железнодорожный район	830 102	МАОУ СОШ № 30	0,77	0,72	0,69	0,84	0,76	0,68	0,74	0,75	0,68	0,63	0,68
874	8	84	г. Екатеринбург Октябрьский район	840 124	МАОУ лицей № 110 им. Л. К. Гришиной	0,87	0,72	0,63	0,90	0,73	0,66	0,75	0,85	0,85	0,77	0,82
875	8	84	г. Екатеринбург Октябрьский район	840 119	МАОУ - гимназия №13	0,73	0,76	0,71	0,90	0,73	0,69	0,75	0,91	0,77	0,78	0,76
876	8	85	г. Екатеринбург Орджоникидзевски й район	850 116	МАОУ СОШ № 113	0,75	0,73	0,71	0,76	0,77	0,70	0,74	0,85	0,68	0,76	0,72
877	8	85	г. Екатеринбург Орджоникидзевски й район	850 101	МАОУ СОШ № 22	0,75	0,74	0,73	0,77	0,76	0,70	0,74	0,78	0,72	0,68	0,64
878	8	86	г. Екатеринбург Кировский район	860 127	МАОУ Лицей № 130	0,75	0,61	0,57	0,92	0,79	0,67	0,71	0,86	0,74	0,85	0,82
879	8	86	г. Екатеринбург Кировский район	860 113	МАОУ-СОШ № 165	0,79	0,75	0,70	0,83	0,72	0,61	0,73	0,82	0,77	0,68	0,69

№ п/п	Группа качества	АТЕ	Название_АТЕ	КОД_РБД	НазваниеОО	ВІР_РЯ_5	ВІР_РЯ_6	ВІР_ря_7	ВІР_М_5	ВІР_М_6	ВІР_М_7	Индекс качества	ЕГЭ_РЯ_2020	ДР_РЯ_10	ЕГЭ_М_2020	ДР_М_10
880	8	86	г. Екатеринбург Кировский район	860 126	МАОУ Лицей № 88	0,77	0,71	0,70	0,85	0,67	0,71	0,73	0,85	0,78	0,78	0,86
881	8	86	г. Екатеринбург Кировский район	860 119	МАОУ гимназия № 35	0,84	0,67	0,64	0,84	0,78	0,69	0,74	0,88	0,76	0,82	0,72
882	8	87	г. Екатеринбург Чкаловский район	870 101	МБОУ СОШ №20	0,67	0,74	0,71	0,74	0,78	0,68	0,72	0,62	0,60	0,52	0,50
883	8	87	г. Екатеринбург Чкаловский район	870 117	МАОУ СОШ № 197	0,76	0,68	0,70	0,82	0,68	0,77	0,73	0,80	0,70	0,75	0,64
884	8	95	Государственные образовательные учреждения Свердловской области	850 131	МАОУК «Гимназия «Арт-Этюд»	0,76	0,65	0,65	0,83	0,73	0,77	0,73				
885	8	97	Негосударственные образовательные учреждения	850 125	НОУ СОШ Гелиос	0,76	0,77	0,60	0,82	0,75	0,63	0,72				
886	9	7	ГО Богданович	70 119	МАОУ «Полдневская ООШ»	0,84	0,80	0,72	0,77	0,75	0,72	0,77				
887	9	15	Невьянский ГО	150 107	МАОУ СОШ с. Быньги	0,75	0,75	0,73	0,82	0,78	0,82	0,77	0,83	0,71	0,67	0,58
888	9	54	ГО «город Лесной»	540 110	МАОУ Лицей	0,87	0,79	0,60	0,94	0,72	0,70	0,77	0,87	0,84	0,86	0,78
889	9	56	Город Нижний Тагил	560 156	МБОУ СОШ № 32 с углубленным	0,84	0,72	0,68	0,93	0,82	0,66	0,77	0,87	0,82	0,76	0,77



№ п/п	Группа качества	АТЕ	Название_АТЕ	КОД_РБД	НазваниеОО	ВІР_РЯ_5	ВІР_РЯ_6	ВІР_ря_7	ВІР_М_5	ВІР_М_6	ВІР_М_7	Индекс качества	ЕГЭ_РЯ_2020	ДР_РЯ_10	ЕГЭ_М_2020	ДР_М_10
					изучением отдельных предметов											
890	9	56	Город Нижний Тагил	560 161	МАОУ Лицей № 39	0,81	0,80	0,74	0,85	0,81	0,74	0,79	0,85	0,83	0,73	0,77
891	9	56	Город Нижний Тагил	560 160	МБОУ Лицей	0,82	0,73	0,72	0,94	0,88	0,67	0,79	0,88	0,86	0,77	0,76
892	9	82	г. Екатеринбург Ленинский район	820 114	МБОУ гимназия № 5	0,76	0,72	0,75	0,91	0,83	0,70	0,78	0,82	0,72	0,77	
893	9	83	г. Екатеринбург Железнодорожный район	830 119	МАОУ Гимназия № 104	0,74	0,78	0,67	0,90	0,80	0,74	0,77	0,84	0,78	0,73	0,73
894	9	84	г. Екатеринбург Октябрьский район	840 121	МАОУ - Гимназия № 94	0,77	0,74	0,71	0,93	0,72	0,70	0,76	0,88	0,75	0,78	0,62
895	9	84	г. Екатеринбург Октябрьский район	840 123	МАОУ Гимназия № 210 Корифей	0,86	0,79	0,74	0,83	0,74	0,68	0,77	0,84	0,74	0,80	0,77
896	9	85	г. Екатеринбург Орджоникидзевский район	850 128	МАОУ гимназия №99	0,84	0,77	0,64	0,90	0,85	0,63	0,77	0,93	0,82	0,78	0,75
897	9	87	г. Екатеринбург Чкаловский район	870 121	МАОУ гимназия № 39 «Французская гимназия»	0,78	0,78	0,71	0,85	0,81	0,72	0,77	0,93	0,80	0,77	0,68
898	9	95	Государственные образовательные	811 204	ГБПОУ СО «УрСМШ»	0,80	0,77	0,69	0,93	0,65	0,71	0,76				

№ п/п	Группа качества	АТЕ	Название_АТЕ	КОД_РБД	НазваниеОО	ВІР_РЯ_5	ВІР_РЯ_6	ВІР_ря_7	ВІР_М_5	ВІР_М_6	ВІР_М_7	Индекс качества	ЕГЭ_РЯ_2020	ДР_РЯ_10	ЕГЭ_М_2020	ДР_М_10
			учреждения Свердловской области													
899	9	97	Негосударственные образовательные учреждения	840 125	ЧОУ Свято-Симеоновская гимназия	0,76	0,81	0,76	0,80	0,80	0,62	0,76				
900	9	97	Негосударственные образовательные учреждения	810 121	АНО СОШ №203 «Родники»	0,75	0,86	0,68	0,96	0,84	0,70	0,80				
901	10	36	ГО Верхняя Пышма	360 112	МАОУ «ООШ № 29»	0,70	0,60	1,00	0,85	0,67	1,00	0,80				
902	10	84	г. Екатеринбург Октябрьский район	840 118	МАОУ Гимназия № 8	0,86	0,77	0,69	0,88	0,80	0,80	0,80	0,80	0,72	0,78	0,65
903	10	85	г. Екатеринбург Орджоникидзевский район	850 126	МАОУ СОШ №68 с углубленным изучением отдельных предметов	0,74	0,83	0,77	0,88	0,81	0,78	0,80	0,88	0,78	0,85	0,86
904	11	62	ГО Среднеуральск	620 104	МБОУ СОШ № 215	0,87	0,86	0,86	0,93	0,82	0,83	0,86				
905	11	81	г. Екатеринбург Верх-Исетский район	810 125	МАОУ гимназия № 9	0,97	0,82	0,71	1,00	0,93	0,80	0,87	0,96	0,88	0,88	0,91



Таблица 5

Типологическая группировка школ по уровням качества подготовки обучающихся и уровню социального благополучия

№ п/п	АТЕ	Название_АТЕ	КОД РБД	Название	Индекс качества	ИСБШ	Группа ИСБШ	группа качества	типологическая группа
1	22	Режевской ГО	220 111	МБОУ ООШ № 27	0,50	13	1	2	неблагополучные
2	25	Сысертский ГО	250 111	МАОУ СОШ № 19	0,48	12	1	2	неблагополучные
3	83	г. Екатеринбург Железнодорожный район	830 105	МБОУ СОШ №119	0,50	13	1	2	неблагополучные
4	27	Тавдинский ГО	270 108	МКОУ СОШ с. Городище	0,51	14	1	3	неблагополучные
5	28	Талицкий ГО	280 126	МКОУ «Талицкая ООШ № 8»	0,54	11	1	3	неблагополучные
6	30	Туринский ГО	300 107	Городищенская СОШ	0,54	10	1	3	неблагополучные
7	5	МО Байкаловский МР	50 113	МКОУ Вязовская ООШ	0,59	10	1	4	неблагополучные
8	13	МО «Камышловский МР»	130 106	МКОУ Кочневская СОШ	0,58	6	1	4	неблагополучные
9	11	Ирбитское МО	110 130	МОУ «Фоминская ООШ»	0,62	9	1	5	неблагополучные
10	31	Шалинский ГО	310 113	Филиал МБОУ «Шалинская СОШ № 45» - «Илимская ООШ»	0,62	13	1	5	неблагополучные

№ п/п	АТЕ	Название_АТЕ	КОД РБД	Название	Индекс качества	ИСБШ	Группа ИСБШ	группа качества	типологическая группа
11	32	МО город Алапаевск	320 106	МБОУ «СОШ № 10»	0,61	14	1	5	неблагополучные
12	36	ГО Верхняя Пышма	360 105	МАОУ «СОШ № 16»	0,62	14	1	5	неблагополучные
13	58	ГО Первоуральск	580 123	МБОУ ООШ №40	0,61	11	1	5	неблагополучные
14	1	МО Алапаевское	10 112	МКОУ «Самоцветская СОШ»	0,64	9	1	6	резильентные
15	7	ГО Богданович	70 108	МАОУ «Волковская СОШ»	0,64	11	1	6	резильентные
16	11	Ирбитское МО	110 101	МОУ «Бердюгинская СОШ»	0,65	9	1	6	резильентные
17	19	Горноуральский ГО	190 109	МБОУ СОШ № 13	0,67	12	1	7	резильентные
18	50	ГО Краснотурьинск	500 117	МАОУ «ООШ № 18»	0,46	20	2	1	неблагополучные
19	6	Белоярский ГО	60 109	МАОУ «Белоярская СОШ №18»	0,48	18	2	2	неблагополучные
20	28	Талицкий ГО	280 122	МКОУ «Вихляевская ООШ»	0,47	15	2	2	неблагополучные
21	31	Шалинский ГО	310 112	Филиал МБОУ «Шалинская СОШ № 90» - «Сабиковская ООШ»	0,48	23	2	2	неблагополучные
22	35	Березовский ГО	350 116	БМАОУ ООШ № 30	0,49	16	2	2	неблагополучные

№ п/п	АТЕ	Название_АТЕ	КОД РБД	Название	Индекс качества	ИСБШ	Группа ИСБШ	группа качества	типологическая группа
23	56	Город Нижний Тагил	560 110	МКОУ СОШ № 11	0,50	17	2	2	неблагополучные
24	57	Новоуральский ГО	570 201	МАОУ «Школа-интернат № 53»	0,49	19	2	2	неблагополучные
25	2	Артемовский ГО	20 111	МБОУ «СОШ № 14»	0,54	19	2	3	неблагополучные
26	20	Пышминский ГО	200 105	МБОУ ПГО «Черемышская СОШ»	0,53	21	2	3	неблагополучные
27	27	Тавдинский ГО	270 115	МАОУ ООШ № 14	0,51	15	2	3	неблагополучные
28	31	Шалинский ГО	310 109	Филиал МБОУ «Шалинская СОШ № 90» - «Саргинская СОШ»	0,54	19	2	3	неблагополучные
29	50	ГО Краснотурьинск	500 118	МАОУ ООШ № 28	0,55	16	2	3	неблагополучные
30	52	ГО Красноуфимск	520 110	МАОУ «Пудлинговская ОШ»	0,52	21	2	3	неблагополучные
31	56	Город Нижний Тагил	560 122	МБОУ СОШ № 38	0,54	16	2	3	неблагополучные
32	57	Новоуральский ГО	570 110	МАОУ «СОШ д. Починок»	0,53	22	2	3	неблагополучные
33	60	Североуральский ГО	600 108	МАОУ «СОШ №15»	0,53	23	2	3	неблагополучные
34	61	Серовский ГО	610 108	МБОУ СОШ № 21	0,52	23	2	3	неблагополучные

№ п/п	АТЕ	Название_АТЕ	КОД РБД	Название	Индекс качества	ИСБШ	Группа ИСБШ	группа качества	типологическая группа
35	63	ГО Сухой Лог	630 102	МБОУ СОШ № 3	0,51	17	2	3	неблагополучные
36	3	Артинский ГО	30 116	Филиал МБОУ «Поташкинская СОШ» - «Артя-Шигиринская ООШ»	0,55	15	2	4	неблагополучные
37	11	Ирбитское МО	110 108	МОУ «Стриганская ООШ»	0,57	16	2	4	неблагополучные
38	14	МО Красноуфимский округ	140 103	МАОУ «Бугалышская СОШ»	0,57	22	2	4	неблагополучные
39	14	МО Красноуфимский округ	140 114	МКОУ «Сызгинская ООШ»	0,58	18	2	4	неблагополучные
40	17	Нижнетуринский ГО	170 105	МАОУ НТГО «ИСОШ»	0,58	19	2	4	неблагополучные
41	18	Новолялинский ГО	180 101	МАОУ НГО «СОШ № 1»	0,57	16	2	4	неблагополучные
42	19	Горноуральский ГО	190 106	МБОУ СОШ № 6	0,58	18	2	4	неблагополучные
43	24	Слободо-Туринский МР	240 107	МКОУ «Решетниковская ООШ»	0,55	19	2	4	неблагополучные
44	24	Слободо-Туринский МР	240 106	МКОУ «Липчинская СОШ»	0,57	23	2	4	неблагополучные
45	27	Тавдинский ГО	270 102	МАОУ - СОШ № 2	0,59	19	2	4	неблагополучные
46	28	Талицкий ГО	280 113	МКОУ «Смолинская СОШ»	0,56	23	2	4	неблагополучные

№ п/п	АТЕ	Название_АТЕ	КОД РБД	Название	Индекс качества	ИСБШ	Группа ИСБШ	группа качества	типологическая группа
47	28	Талицкий ГО	280 118	МКОУ «Троицкая СОШ № 62»	0,58	20	2	4	неблагополучные
48	30	Туринский ГО	300 110	МАОУ Фабричная СОШ	0,55	23	2	4	неблагополучные
49	32	МО город Алапаевск	320 109	МБОУ СОШ № 17	0,55	22	2	4	неблагополучные
50	32	МО город Алапаевск	320 108	МБОУ СОШ № 15	0,55	21	2	4	неблагополучные
51	45	МО город Каменск-Уральский	450 201	Основная школа № 27	0,55	18	2	4	неблагополучные
52	48	Качканарский ГО	480 107	МОУ ООШ №5	0,57	16	2	4	неблагополучные
53	58	ГО Первоуральск	580 103	МАОУ СОШ № 3	0,56	21	2	4	неблагополучные
54	63	ГО Сухой Лог	630 111	МБОУ ООШ № 9	0,55	21	2	4	неблагополучные
55	64	Махнёвское МО	640 107	МБОУ «Мугайская ООШ»	0,57	22	2	4	неблагополучные
56	2	Артемовский ГО	20 109	МБОУ «СОШ № 10»	0,60	17	2	5	неблагополучные
57	2	Артемовский ГО	20 119	МБОУ «ООШ № 5»	0,62	23	2	5	неблагополучные
58	7	ГО Богданович	70 114	МАОУ Троицкая СОШ	0,59	23	2	5	неблагополучные



№ п/п	АТЕ	Название_АТЕ	КОД РБД	Название	Индекс качества	ИСБШ	Группа ИСБШ	группа качества	типологическая группа
59	9	Верхотурский ГО	90 101	Филиал МКОУ «Кордюковская СОШ» - «СОШ №31»	0,62	20	2	5	неблагополучные
60	14	МО Красноуфимский округ	140 116	МКОУ «Чатлыковская СОШ»	0,61	19	2	5	неблагополучные
61	16	Нижнесергинский МР	160 108	МКОУ СОШ №10 пгт. Верхние Серги	0,63	19	2	5	неблагополучные
62	16	Нижнесергинский МР	160 116	МКОУ СОШ п. Ключевая	0,63	22	2	5	неблагополучные
63	18	Новолялинский ГО	180 112	МБОУ НГО «ООШ №11»	0,60	23	2	5	неблагополучные
64	20	Пышминский ГО	200 103	МБОУ ПГО «Печеркинская СОШ»	0,59	22	2	5	неблагополучные
65	20	Пышминский ГО	200 106	МБОУ ПГО «Боровлянская СОШ»	0,62	21	2	5	неблагополучные
66	28	Талицкий ГО	280 111	МКОУ «Басмановская СОШ»	0,60	23	2	5	неблагополучные
67	28	Талицкий ГО	280 116	МКОУ «Чупинская СОШ»	0,63	17	2	5	неблагополучные
68	29	Тугулымский ГО	290 102	МАОУ Луговская СОШ № 24	0,60	21	2	5	неблагополучные
69	30	Туринский ГО	300 113	МАОУ Чукаревская средняя общеобразовательная школа	0,61	19	2	5	неблагополучные
70	50	ГО Краснотурьинск	500 111	МАОУ СОШ № 15	0,63	21	2	5	неблагополучные

№ п/п	АТЕ	Название_АТЕ	КОД РБД	Название	Индекс качества	ИСБШ	Группа ИСБШ	группа качества	типологическая группа
71	51	ГО Красноуральск	510 102	МБОУ СОШ № 2	0,59	20	2	5	неблагополучные
72	56	Город Нижний Тагил	560 105	МБОУ СОШ № 6 им. А.П. Бондина	0,62	19	2	5	неблагополучные
73	60	Североуральский ГО	600 111	МАОУ «ООШ № 4»	0,61	23	2	5	неблагополучные
74	3	Артинский ГО	30 111	МБОУ «Сухановская СОШ»	0,66	19	2	6	резильентные
75	8	Верхнесалдинский ГО	80 108	МКОУ ООШ деревни Нелоба	0,67	21	2	6	резильентные
76	13	МО «Камышловский МР»	130 112	МКОУ Никольская ООШ	0,64	22	2	6	резильентные
77	19	Горноуральский ГО	190 107	МБОУ СОШ № 7	0,66	22	2	6	резильентные
78	25	Сысертский ГО	250 117	МАОУ ООШ № 35	0,66	20	2	6	резильентные
79	45	МО город Каменск-Уральский	450 114	Средняя школа № 32	0,66	23	2	6	резильентные
80	2	Артемовский ГО	20 106	МБОУ «СОШ №7»	0,70	15	2	7	резильентные
81	17	Нижнетуринский ГО	170 107	МБОУ «Сигнальненская СОШ»	0,71	16	2	8	резильентные
82	18	Новолялинский ГО	180 109	МКОУ НГО «Лопаевская ООШ»	0,45	24	3	1	неблагополучные

№ п/п	АТЕ	Название_АТЕ	КОД РБД	Название	Индекс качества	ИСБШ	Группа ИСБШ	группа качества	типологическая группа
83	95	Государственные образовательные учреждения Свердловской области	570 601	ГБОУ СО Новоуральская школа № 2	0,42	32	3	1	неблагополучные
84	1	МО Алапаевское	10 107	МКОУ «Кировская СОШ»	0,48	32	3	2	неблагополучные
85	7	ГО Богданович	70 201	МАОУ школа-интернат № 9	0,49	26	3	2	неблагополучные
86	11	Ирбитское МО	110 107	МОУ «Горкинская СОШ»	0,49	25	3	2	неблагополучные
87	13	МО «Камышловский МР»	130 104	МКОУ Захаровская СОШ	0,46	27	3	2	неблагополучные
88	13	МО «Камышловский МР»	130 105	МКОУ Квашнинская СОШ	0,50	24	3	2	неблагополучные
89	14	МО Красноуфимский округ	140 112	МКОУ «Саргаинская СОШ»	0,48	31	3	2	неблагополучные
90	14	МО Красноуфимский округ	140 110	Филиал МАОУ «Бугальшская СОШ» - Усть-Машская ООШ	0,50	28	3	2	неблагополучные
91	15	Невьянский ГО	150 111	МБОУ СОШ поселка Ребростый	0,50	30	3	2	неблагополучные
92	21	ГО Ревда	210 104	МБОУ «СОШ № 7»	0,50	25	3	2	неблагополучные
93	27	Тавдинский ГО	270 109	МКОУ ООШ п. Карабашка	0,50	31	3	2	неблагополучные

№ п/п	АТЕ	Название_АТЕ	КОД РБД	Название	Индекс качества	ИСБШ	Группа ИСБШ	группа качества	типологическая группа
94	28	Талицкий ГО	280 106	МКОУ Вновь-Юрмытская СОШ	0,49	29	3	2	неблагополучные
95	50	ГО Краснотурьинск	500 115	МАОУ ООШ № 5	0,48	28	3	2	неблагополучные
96	56	Город Нижний Тагил	560 152	МКОУ СОШ № 8 п. Висимо - Уткинск	0,47	30	3	2	неблагополучные
97	56	Город Нижний Тагил	560 150	МБОУ СОШ № 138	0,47	28	3	2	неблагополучные
98	56	Город Нижний Тагил	560 139	МБОУ СОШ № 70	0,48	27	3	2	неблагополучные
99	59	Полевской ГО	590 105	МБОУ ПГО «СОШ № 16»	0,48	25	3	2	неблагополучные
100	1	МО Алапаевское	10 121	Филиал МОУ «Костинская СОШ» - Клевакинская ООШ	0,51	27	3	3	неблагополучные
101	1	МО Алапаевское	10 113	МКОУ «Ялунинская СОШ»	0,53	26	3	3	неблагополучные
102	3	Артинский ГО	30 105	МАОУ «Манчажская СОШ»	0,53	25	3	3	неблагополучные
103	6	Белоярский ГО	60 105	МБОУ «Камышевская СОШ № 9»	0,51	28	3	3	неблагополучные
104	7	ГО Богданович	70 113	МАОУ Кунарская СОШ	0,53	32	3	3	неблагополучные
105	7	ГО Богданович	70 109	МАОУ Гарашкинская СОШ	0,53	25	3	3	неблагополучные

№ п/п	АТЕ	Название_АТЕ	КОД РБД	Название	Индекс качества	ИСБШ	Группа ИСБШ	группа качества	типологическая группа
106	7	ГО Богданович	70 118	МАОУ «Каменноозерская ООШ»	0,54	31	3	3	неблагополучные
107	7	ГО Богданович	70 111	МАОУ Ильинская СОШ	0,54	30	3	3	неблагополучные
108	9	Верхотурский ГО	90 105	МАОУ «Пролетарская СОШ»	0,51	32	3	3	неблагополучные
109	9	Верхотурский ГО	90 104	МКОУ «Прокоп - Салдинская СОШ»	0,53	29	3	3	неблагополучные
110	9	Верхотурский ГО	90 108	МКОУ «Красногорская СОШ»	0,53	31	3	3	неблагополучные
111	11	Ирбитское МО	110 106	МОУ «Килачевская СОШ»	0,54	31	3	3	неблагополучные
112	12	МО Каменский ГО	120 106	МКОУ Маминская СОШ	0,54	30	3	3	неблагополучные
113	15	Невьянский ГО	150 113	МБОУ ООШ п. Таватуй НГО	0,51	27	3	3	неблагополучные
114	15	Невьянский ГО	150 112	МБОУ СОШ с. Конevo	0,52	32	3	3	неблагополучные
115	16	Нижнесергинский МР	160 119	МКОУ СОШ с. Первомайское	0,51	27	3	3	неблагополучные
116	19	Горноуральский ГО	190 102	МБОУ СОШ № 2	0,52	31	3	3	неблагополучные
117	21	ГО Ревда	210 101	МБОУ «СОШ №1»	0,52	27	3	3	неблагополучные

№ п/п	АТЕ	Название_АТЕ	КОД РБД	Название	Индекс качества	ИСБШ	Группа ИСБШ	группа качества	типологическая группа
118	28	Талицкий ГО	280 110	МКОУ «Еланская СОШ»	0,52	30	3	3	неблагополучные
119	30	Туринский ГО	300 108	МАОУ Благовещенская СОШ	0,54	26	3	3	неблагополучные
120	30	Туринский ГО	300 114	МАОУ Коркинская СОШ	0,54	25	3	3	неблагополучные
121	31	Шалинский ГО	310 107	Филиал МБОУ «Шамарская СОШ №26» - «Горная СОШ»	0,53	26	3	3	неблагополучные
122	38	ГО Верхняя Тура	380 102	МБОУ «СОШ № 14»	0,54	29	3	3	неблагополучные
123	56	Город Нижний Тагил	560 116	МБОУ СОШ № 24	0,51	27	3	3	неблагополучные
124	56	Город Нижний Тагил	560 104	МБОУ СОШ №4	0,51	27	3	3	неблагополучные
125	56	Город Нижний Тагил	560 103	МБОУ СОШ № 3	0,52	26	3	3	неблагополучные
126	56	Город Нижний Тагил	560 140	МБОУ СОШ № 71	0,54	32	3	3	неблагополучные
127	56	Город Нижний Тагил	560 146	МАОУ СОШ №85	0,55	30	3	3	неблагополучные
128	61	Серовский ГО	610 102	МБОУ СОШ № 11	0,53	29	3	3	неблагополучные
129	61	Серовский ГО	610 112	МБОУ СОШ с. Андриановичи	0,54	25	3	3	неблагополучные

№ п/п	АТЕ	Название_АТЕ	КОД РБД	Название	Индекс качества	ИСБШ	Группа ИСБШ	группа качества	типологическая группа
130	70	ГО Пелым	700 102	МКОУ СОШ № 2	0,51	25	3	3	неблагополучные
131	1	МО Алапаевское	10 118	МОУ «Заринская СОШ»	0,58	28	3	4	неблагополучные
132	2	Артемовский ГО	20 114	МБОУ «СОШ №18»	0,56	24	3	4	неблагополучные
133	2	Артемовский ГО	20 104	МБОУ СОШ № 4	0,56	27	3	4	неблагополучные
134	5	МО Байкаловский МР	50 110	МКОУ Пелевинская ООШ	0,56	30	3	4	неблагополучные
135	6	Белоярский ГО	60 110	МБОУ «Логиновская СОШ № 21»	0,55	31	3	4	неблагополучные
136	6	Белоярский ГО	60 111	МАОУ «Баженовская СОШ №96»	0,56	25	3	4	неблагополучные
137	6	Белоярский ГО	60 102	МБОУ «Бруснятская СОШ №6»	0,57	32	3	4	неблагополучные
138	7	ГО Богданович	70 107	МАОУ «Барабинская СОШ»	0,58	30	3	4	неблагополучные
139	8	Верхнесалдинский ГО	80 106	МКОУ НСОШ	0,55	31	3	4	неблагополучные
140	11	Ирбитское МО	110 119	МОУ «Речкаловская СОШ»	0,57	28	3	4	неблагополучные
141	11	Ирбитское МО	110 115	МАОУ Зайковская СОШ №2	0,57	25	3	4	неблагополучные

№ п/п	АТЕ	Название_АТЕ	КОД РБД	Название	Индекс качества	ИСБШ	Группа ИСБШ	группа качества	типологическая группа
142	12	МО Каменский ГО	120 109	МАОУ «Покровская СОШ»	0,56	29	3	4	неблагополучные
143	14	МО Красноуфимский округ	140 108	МАОУ «Новосельская СОШ»	0,56	30	3	4	неблагополучные
144	14	МО Красноуфимский округ	140 113	МКОУ «Сарсинская СОШ»	0,57	31	3	4	неблагополучные
145	15	Невьянский ГО	150 109	МБОУ СОШ п Калиново	0,56	25	3	4	неблагополучные
146	16	Нижнесергинский МР	160 103	МКОУ СОШ № 3 г. Нижние Серги	0,59	32	3	4	неблагополучные
147	17	Нижнетуринский ГО	170 101	МАОУ НТГО «СОШ № 1»	0,55	32	3	4	неблагополучные
148	20	Пышминский ГО	200 104	МБОУ ПГО «Четкаринская СОШ»	0,57	30	3	4	неблагополучные
149	22	Режевской ГО	220 105	МБОУ СОШ № 5	0,55	28	3	4	неблагополучные
150	22	Режевской ГО	220 116	МБОУ ООШ № 28	0,55	24	3	4	неблагополучные
151	24	Слободо-Туринский МР	240 103	МКОУ «Ницинская СОШ»	0,55	31	3	4	неблагополучные
152	24	Слободо-Туринский МР	240 110	МКОУ «Ермаковская ООШ»	0,58	24	3	4	неблагополучные
153	25	Сысертский ГО	250 109	МАОУ СОШ № 16	0,57	30	3	4	неблагополучные



№ п/п	АТЕ	Название_АТЕ	КОД РБД	Название	Индекс качества	ИСБШ	Группа ИСБШ	группа качества	типологическая группа
154	25	Сысертский ГО	250 107	МАОУ СОШ № 9	0,58	30	3	4	неблагополучные
155	28	Талицкий ГО	280 104	МКОУ «Троицкая СОШ № 50»	0,57	26	3	4	неблагополучные
156	29	Тугулымский ГО	290 106	МБОУ Двинская СОШ № 28	0,56	31	3	4	неблагополучные
157	29	Тугулымский ГО	290 105	МБОУ Ертарская СОШ № 27	0,58	30	3	4	неблагополучные
158	29	Тугулымский ГО	290 107	МАОУ Верховинская СОШ № 29	0,59	28	3	4	неблагополучные
159	30	Туринский ГО	300 102	МАОУ СОШ № 2	0,56	25	3	4	неблагополучные
160	31	Шалинский ГО	310 106	Филиал МБОУ «Шамарская СОШ № 26» - «Платоновская СОШ»	0,56	27	3	4	неблагополучные
161	32	МО город Алапаевск	320 105	МБОУ СОШ № 8	0,57	32	3	4	неблагополучные
162	35	Березовский ГО	350 102	БМАОУ СОШ №2	0,58	31	3	4	неблагополучные
163	39	Волчанский ГО	390 101	МАОУ СОШ № 26	0,55	29	3	4	неблагополучные
164	45	МО город Каменск-Уральский	450 101	Средняя школа №2	0,56	31	3	4	неблагополучные
165	45	МО город Каменск-Уральский	450 129	Основная школа №14	0,57	32	3	4	неблагополучные

№ п/п	АТЕ	Название_АТЕ	КОД РБД	Название	Индекс качества	ИСБШ	Группа ИСБШ	группа качества	типологическая группа
166	45	МО город Каменск-Уральский	450 130	Основная школа № 39	0,59	30	3	4	неблагополучные
167	46	Камышловский ГО	460 105	МАОУ «Школа № 7» КГО	0,58	31	3	4	неблагополучные
168	48	Качканарский ГО	480 102	МОУ СОШ № 3	0,57	31	3	4	неблагополучные
169	49	Кировградский ГО	490 104	МАОУ СОШ №9	0,55	29	3	4	неблагополучные
170	50	ГО Краснотурьинск	500 102	МАОУ СОШ № 2	0,58	31	3	4	неблагополучные
171	51	ГО Красноуральск	510 101	МБОУ СОШ № 1	0,55	26	3	4	неблагополучные
172	56	Город Нижний Тагил	560 120	МБОУ СОШ № 35	0,57	32	3	4	неблагополучные
173	56	Город Нижний Тагил	560 147	МАОУ СОШ № 87	0,58	25	3	4	неблагополучные
174	56	Город Нижний Тагил	560 111	МБОУ СОШ № 12	0,58	32	3	4	неблагополучные
175	56	Город Нижний Тагил	560 124	МБОУ СОШ № 41	0,59	32	3	4	неблагополучные
176	58	ГО Первоуральск	580 114	МБОУ СОШ № 29	0,58	27	3	4	неблагополучные
177	60	Североуральский ГО	600 102	МАОУ «СОШ № 2»	0,55	28	3	4	неблагополучные

№ п/п	АТЕ	Название_АТЕ	КОД РБД	Название	Индекс качества	ИСБШ	Группа ИСБШ	группа качества	типологическая группа
178	63	ГО Сухой Лог	630 105	МБОУ СОШ № 6	0,55	27	3	4	неблагополучные
179	2	Артемовский ГО	20 117	МАОУ СОШ № 56	0,63	26	3	5	неблагополучные
180	3	Артинский ГО	30 103	МБОУ «Барабинская ООШ»	0,61	25	3	5	неблагополучные
181	3	Артинский ГО	30 115	Филиал МАОУ «Артинский лицей» - «Усть-Югушинская ООШ»	0,62	28	3	5	неблагополучные
182	3	Артинский ГО	30 107	МБОУ «Поташкинская СОШ»	0,62	30	3	5	неблагополучные
183	4	Ачитский ГО	40 119	МКОУ АГО «Марикаршинская ООШ»	0,61	30	3	5	неблагополучные
184	5	МО Байкаловский МР	50 102	МКОУ Баженовская СОШ	0,62	32	3	5	неблагополучные
185	6	Белоярский ГО	60 112	МБОУ «Белоярская СОШ №14»	0,59	32	3	5	неблагополучные
186	6	Белоярский ГО	60 113	МБОУ «Черноусовская СОШ №19»	0,60	31	3	5	неблагополучные
187	6	Белоярский ГО	60 106	МАОУ «Совхозная СОШ №10»	0,62	30	3	5	неблагополучные
188	7	ГО Богданович	70 116	МАОУ Чернокоровская СОШ	0,60	32	3	5	неблагополучные
189	7	ГО Богданович	70 104	МОУ-СОШ № 4	0,62	31	3	5	неблагополучные

№ п/п	АТЕ	Название_АТЕ	КОД РБД	Название	Индекс качества	ИСБШ	Группа ИСБШ	группа качества	типологическая группа
190	11	Ирбитское МО	110 111	МОУ «Дубская СОШ»	0,62	28	3	5	неблагополучные
191	12	МО Каменский ГО	120 108	МКОУ «Пироговская СОШ»	0,59	30	3	5	неблагополучные
192	12	МО Каменский ГО	120 111	МКОУ «Сосновская СОШ»	0,61	31	3	5	неблагополучные
193	12	МО Каменский ГО	120 107	МКОУ «Новоисетская СОШ»	0,62	28	3	5	неблагополучные
194	15	Невьянский ГО	150 103	МБОУ СОШ №3 НГО	0,62	31	3	5	неблагополучные
195	16	Нижнесергинский МР	160 117	МКОУ СОШ с. Кленовское	0,61	32	3	5	неблагополучные
196	18	Новолялинский ГО	180 105	МБОУ НГО «СОШ № 10»	0,61	31	3	5	неблагополучные
197	18	Новолялинский ГО	180 110	МКОУ НГО «Савиновская ООШ»	0,63	31	3	5	неблагополучные
198	19	Горноуральский ГО	190 110	МБОУ СОШ № 14	0,59	28	3	5	неблагополучные
199	19	Горноуральский ГО	190 114	МБОУ СОШ № 21	0,61	31	3	5	неблагополучные
200	21	ГО Ревда	210 102	МАОУ «СОШ № 2»	0,60	30	3	5	неблагополучные
201	22	Режевской ГО	220 115	МБОУ ООШ № 8	0,61	26	3	5	неблагополучные

№ п/п	АТЕ	Название_АТЕ	КОД РБД	Название	Индекс качества	ИСБШ	Группа ИСБШ	группа качества	типологическая группа
202	22	Режевской ГО	220 104	МБОУ СОШ № 4	0,61	28	3	5	неблагополучные
203	23	Сосьвинский ГО	230 102	МБОУ СОШ № 1 п. Восточный	0,60	31	3	5	неблагополучные
204	24	Слободо-Туринский МР	240 101	МКОУ «Слободо-Туринская СОШ № 1»	0,60	28	3	5	неблагополучные
205	24	Слободо-Туринский МР	240 105	МАОУ «Краснослободская СОШ»	0,61	30	3	5	неблагополучные
206	26	Таборинский МР	260 103	МКОУ «Кузнецовская ООШ»	0,61	31	3	5	неблагополучные
207	26	Таборинский МР	260 101	МКОУ «Таборинская СОШ»	0,63	29	3	5	неблагополучные
208	27	Тавдинский ГО	270 105	МАОУ СОШ № 11	0,60	28	3	5	неблагополучные
209	28	Талицкий ГО	280 127	МКОУ «Талицкая ООШ №2»	0,61	32	3	5	неблагополучные
210	30	Туринский ГО	300 111	МАОУ Шухруповская ООШ	0,60	29	3	5	неблагополучные
211	32	МО город Алапаевск	320 110	МБОУ СОШ № 18	0,63	25	3	5	неблагополучные
212	35	Березовский ГО	350 106	БМАОУ СОШ №21	0,59	28	3	5	неблагополучные
213	45	МО город Каменск-Уральский	450 118	Средняя школа № 51	0,62	25	3	5	неблагополучные

№ п/п	АТЕ	Название_АТЕ	КОД РБД	Название	Индекс качества	ИСБШ	Группа ИСБШ	группа качества	типологическая группа
214	49	Кировградский ГО	490 105	МАОУ СОШ № 15	0,62	26	3	5	неблагополучные
215	52	ГО Красноуфимск	520 108	МАОУ ОШ № 4	0,60	30	3	5	неблагополучные
216	52	ГО Красноуфимск	520 104	МАОУ СШ № 9	0,62	27	3	5	неблагополучные
217	56	Город Нижний Тагил	560 134	МБОУ СОШ № 64	0,62	31	3	5	неблагополучные
218	56	Город Нижний Тагил	560 131	МБОУ СОШ № 56	0,63	32	3	5	неблагополучные
219	58	ГО Первоуральск	580 107	МАОУ СОШ №12	0,61	31	3	5	неблагополучные
220	60	Североуральский ГО	600 101	МАОУ СОШ №1	0,60	31	3	5	неблагополучные
221	60	Североуральский ГО	600 106	МАОУ «СОШ № 13»	0,61	29	3	5	неблагополучные
222	63	ГО Сухой Лог	630 112	МБОУ ООШ № 11	0,59	31	3	5	неблагополучные
223	81	г. Екатеринбург Верх-Исетский район	810 111	МАОУ СОШ №23	0,61	25	3	5	неблагополучные
224	1	МО Алапаевское	10 119	Филиал МКОУ «Заринская СОШ» - Ясагинская ООШ	0,67	29	3	6	резильентные
225	5	МО Байкаловский МР	50 104	МАОУ Еланская СОШ	0,65	30	3	6	резильентные

№ п/п	АТЕ	Название_АТЕ	КОД РБД	Название	Индекс качества	ИСБШ	Группа ИСБШ	группа качества	типологическая группа
226	7	ГО Богданович	70 112	МАОУ Коменская СОШ	0,64	32	3	6	резильентные
227	9	Верхотурский ГО	90 113	МАОУ «ООШ №2»	0,64	25	3	6	резильентные
228	9	Верхотурский ГО	90 103	МКОУ «Усть-Салдинская СОШ»	0,65	26	3	6	резильентные
229	11	Ирбитское МО	110 103	МОУ «Ключевская СОШ»	0,66	28	3	6	резильентные
230	11	Ирбитское МО	110 114	МОУ «Зайковская СОШ №1»	0,66	30	3	6	резильентные
231	12	МО Каменский ГО	120 105	МАОУ «Колчеданская СОШ»	0,64	24	3	6	резильентные
232	13	МО «Камышловский МР»	130 103	МКОУ Галкинская СОШ	0,64	30	3	6	резильентные
233	22	Режевской ГО	220 101	МБОУ СОШ № 1	0,63	32	3	6	резильентные
234	24	Слободо-Туринский МР	240 104	МКОУ «Усть-Ницинская СОШ»	0,66	30	3	6	резильентные
235	24	Слободо-Туринский МР	240 112	МАОУ «Сладковская СОШ»	0,67	26	3	6	резильентные
236	27	Тавдинский ГО	270 119	МКОУ ООШ д. Ленино	0,63	29	3	6	резильентные
237	28	Талицкий ГО	280 123	МКОУ Мохирёвская ООШ	0,66	26	3	6	резильентные

№ п/п	АТЕ	Название_АТЕ	КОД РБД	Название	Индекс качества	ИСБШ	Группа ИСБШ	группа качества	типологическая группа
238	29	Тугулымский ГО	290 103	МБОУ Юшалинская СОШ № 25	0,63	27	3	6	резильентные
239	29	Тугулымский ГО	290 101	МБОУ Заводоуспенская СОШ № 23	0,65	32	3	6	резильентные
240	29	Тугулымский ГО	290 112	МБОУ Гилёвская ООШ № 19	0,66	31	3	6	резильентные
241	34	Асбестовский ГО	340 101	МБОУ «СОШ № 1 им. М. Горького»	0,66	31	3	6	резильентные
242	56	Город Нижний Тагил	560 127	МБОУ СОШ № 48	0,64	32	3	6	резильентные
243	86	г. Екатеринбург Кировский район	860 109	МБОУ СОШ № 150	0,64	30	3	6	резильентные
244	2	Артемовский ГО	20 105	МБОУ «СОШ №6»	0,71	31	3	7	резильентные
245	11	Ирбитское МО	110 104	МОУ «Ницинская ООШ»	0,67	29	3	7	резильентные
246	12	МО Каменский ГО	120 110	МКОУ «Рыбниковская средняя школа»	0,69	27	3	7	резильентные
247	14	МО Красноуфимский округ	140 117	МКОУ «Ювинская СОШ»	0,69	31	3	7	резильентные
248	27	Тавдинский ГО	270 110	МКОУ СО школа с. Кошуки	0,68	29	3	7	резильентные
249	28	Талицкий ГО	280 112	МКОУ «Нижнекатарачская СОШ»	0,67	28	3	7	резильентные



№ п/п	АТЕ	Название_АТЕ	КОД РБД	Название	Индекс качества	ИСБШ	Группа ИСБШ	группа качества	типологическая группа
250	45	МО город Каменск-Уральский	450 102	Средняя школа № 3	0,70	29	3	7	резильентные
251	63	ГО Сухой Лог	630 103	МАОУ СОШ № 4	0,70	27	3	7	резильентные
252	4	Ачитский ГО	40 116	МКОУ АГО «Заринская СОШ» - филиал «Гайнинская ООШ»	0,75	26	3	8	резильентные
253	37	ГО Верхний Тагил	370 101	МАОУ СОШ № 4	0,72	29	3	8	резильентные
254	64	Махнёвское МО	640 108	Филиал МБОУ Мугайская ООШ - «Измоленовская ООШ»	0,74	24	3	8	резильентные
255	86	г. Екатеринбург Кировский район	860 127	МАОУ Лицей № 130	0,71	24	3	8	резильентные
256	87	г. Екатеринбург Чкаловский район	870 101	МБОУ СОШ №20	0,72	29	3	8	резильентные
257	28	Талицкий ГО	280 107	МКОУ «Кузнецовская СОШ»	0,46	36	4	1	неблагополучные
258	95	Государственные образовательные учреждения Свердловской области	840 901	ГБОУ СО ЦПМСС «Эхо»	0,45	35	4	1	неблагополучные
259	13	МО «Камышловский МР»	130 113	МКОУ Ожгихинская ООШ	0,48	39	4	2	неблагополучные
260	28	Талицкий ГО	280 117	МКОУ «Талицкая СОШ №4»	0,49	33	4	2	неблагополучные

№ п/п	АТЕ	Название_АТЕ	КОД РБД	Название	Индекс качества	ИСБШ	Группа ИСБШ	группа качества	типологическая группа
261	31	Шалинский ГО	310 105	Филиал МБОУ «Шамарская СОШ №26» - «Рощинская СОШ»	0,48	36	4	2	неблагополучные
262	61	Серовский ГО	610 120	МБОУ ООШ с. Филькино	0,47	33	4	2	неблагополучные
263	85	г. Екатеринбург Орджоникидзевский район	850 115	МБОУ СОШ № 112	0,46	33	4	2	неблагополучные
264	1	МО Алапаевское	10 120	Филиал МОУ «ВССОШ № 2» - Нижнесинячихинская ООШ	0,54	41	4	3	неблагополучные
265	2	Артемовский ГО	20 115	МБОУ «СОШ №19»	0,51	34	4	3	неблагополучные
266	3	Артинский ГО	30 108	МАОУ «Сажинская СОШ»	0,52	33	4	3	неблагополучные
267	3	Артинский ГО	30 102	МАОУ «Азигуловская СОШ»	0,53	34	4	3	неблагополучные
268	3	Артинский ГО	30 110	МАОУ «Староартинская СОШ»	0,54	37	4	3	неблагополучные
269	3	Артинский ГО	30 106	МБОУ «Малотавринская СОШ»	0,54	34	4	3	неблагополучные
270	9	Верхотурский ГО	90 110	ГБОУ СО «СОШ №3»	0,51	36	4	3	неблагополучные
271	11	Ирбитское МО	110 112	МАОУ Черновская СОШ	0,52	40	4	3	неблагополучные
272	13	МО «Камышловский МР»	130 101	МКОУ Аксарихинская СОШ	0,52	33	4	3	неблагополучные

№ п/п	АТЕ	Название_АТЕ	КОД РБД	Название	Индекс качества	ИСБШ	Группа ИСБШ	группа качества	типологическая группа
273	15	Невьянский ГО	150 110	МБОУ СОШ село Аятское	0,51	36	4	3	неблагополучные
274	23	Сосьвинский ГО	230 105	МБОУ СОШ с. Кошай	0,52	34	4	3	неблагополучные
275	31	Шалинский ГО	310 108	Филиал МБОУ «Шалинская СОШ № 90» - «Вогульская СОШ»	0,53	35	4	3	неблагополучные
276	33	Арамильский ГО	330 103	МАОУ «СОШ № 4»	0,54	41	4	3	неблагополучные
277	35	Березовский ГО	350 101	БМАОУ СОШ №1	0,52	36	4	3	неблагополучные
278	42	ГО Заречный	420 104	МКОУ ГО Заречный «СОШ № 6»	0,53	38	4	3	неблагополучные
279	47	ГО Карпинск	470 105	МАОУ СОШ № 24	0,53	33	4	3	неблагополучные
280	55	ГО Нижняя Салда	550 103	МБОУ «СОШ № 10»	0,54	34	4	3	неблагополучные
281	56	Город Нижний Тагил	560 151	МБОУ СОШ № 144	0,52	36	4	3	неблагополучные
282	58	ГО Первоуральск	580 112	МАОУ «СОШ № 26»	0,54	41	4	3	неблагополучные
283	61	Серовский ГО	610 106	МБОУ СОШ № 19	0,51	35	4	3	неблагополучные
284	70	ГО Пелым	700 101	МКОУ СОШ № 1	0,52	34	4	3	неблагополучные

№ п/п	АТЕ	Название_АТЕ	КОД РБД	Название	Индекс качества	ИСБШ	Группа ИСБШ	группа качества	типологическая группа
285	87	г. Екатеринбург Чкаловский район	870 108	МАОУ СОШ № 87	0,53	41	4	3	неблагополучные
286	1	МО Алапаевское	10 105	МКОУ «Голубковская СОШ имени С. Устинова»	0,58	36	4	4	неблагополучные
287	1	МО Алапаевское	10 104	МОУ «Верхнесинячихинская СОШ №3»	0,58	36	4	4	неблагополучные
288	1	МО Алапаевское	10 111	МОУ «Останинская СОШ»	0,59	36	4	4	неблагополучные
289	2	Артемовский ГО	20 107	МАОУ «СОШ № 8»	0,59	38	4	4	неблагополучные
290	3	Артинский ГО	30 104	МБОУ «Малокарзинская ООШ»	0,55	36	4	4	неблагополучные
291	3	Артинский ГО	30 119	Филиал МАОУ Азигуловская СОШ Усть Манчажская ООШ	0,58	33	4	4	неблагополучные
292	6	Белоярский ГО	60 108	МАОУ «Кочневская СОШ № 16»	0,56	33	4	4	неблагополучные
293	6	Белоярский ГО	60 107	МАОУ «Студенческая СОШ №12»	0,57	33	4	4	неблагополучные
294	6	Белоярский ГО	60 114	МБОУ «Некрасовская ООШ №13»	0,59	37	4	4	неблагополучные
295	7	ГО Богданович	70 110	МАОУ - Грязновская СОШ	0,56	39	4	4	неблагополучные
296	7	ГО Богданович	70 106	МОУ Байновская СОШ	0,57	33	4	4	неблагополучные

№ п/п	АТЕ	Название_АТЕ	КОД РБД	Название	Индекс качества	ИСБШ	Группа ИСБШ	группа качества	типологическая группа
297	11	Ирбитское МО	110 117	МОУ «Осинцевская ООШ»	0,57	35	4	4	неблагополучные
298	12	МО Каменский ГО	120 104	МКОУ «Клевакинская СОШ»	0,57	33	4	4	неблагополучные
299	12	МО Каменский ГО	120 101	МАОУ «Бродовская СОШ»	0,58	35	4	4	неблагополучные
300	14	МО Красноуфимский округ	140 119	МКОУ «Ключиковская СОШ»	0,59	40	4	4	неблагополучные
301	16	Нижнесергинский МР	160 123	МБОУ ЦО «Наследие» д. Уфа-Шигири	0,57	38	4	4	неблагополучные
302	16	Нижнесергинский МР	160 107	МКОУ СОШ № 4 г. Михайловска	0,58	37	4	4	неблагополучные
303	19	Горноуральский ГО	190 105	МАОУ СОШ № 5	0,56	37	4	4	неблагополучные
304	19	Горноуральский ГО	190 101	МБОУ СОШ № 1	0,57	40	4	4	неблагополучные
305	19	Горноуральский ГО	190 108	МАОУ СОШ № 10	0,57	38	4	4	неблагополучные
306	19	Горноуральский ГО	190 115	МАОУ СОШ № 24	0,58	33	4	4	неблагополучные
307	20	Пышминский ГО	200 107	МБОУ ПГО «Ощепковская СОШ»	0,59	33	4	4	неблагополучные
308	21	ГО Ревда	210 105	МАОУ «СОШ № 10»	0,56	39	4	4	неблагополучные

№ п/п	АТЕ	Название_АТЕ	КОД РБД	Название	Индекс качества	ИСБШ	Группа ИСБШ	группа качества	типологическая группа
309	22	Режевской ГО	220 110	МБОУ СОШ № 23	0,58	38	4	4	неблагополучные
310	22	Режевской ГО	220 114	МБОУ СОШ № 46	0,59	33	4	4	неблагополучные
311	23	Сосьвинский ГО	230 104	МБОУ СОШ № 4	0,56	36	4	4	неблагополучные
312	24	Слободо-Туринский МР	240 108	МКОУ «Куминовская ООШ»	0,55	33	4	4	неблагополучные
313	24	Слободо-Туринский МР	240 111	МКОУ «Храмцовская ООШ»	0,58	36	4	4	неблагополучные
314	25	Сысертский ГО	250 108	МАОУ СОШ № 10	0,58	33	4	4	неблагополучные
315	27	Тавдинский ГО	270 107	МАОУ СОШ п. Азанка	0,55	33	4	4	неблагополучные
316	27	Тавдинский ГО	270 101	МАОУ СОШ № 1	0,56	40	4	4	неблагополучные
317	27	Тавдинский ГО	270 106	МАОУ СОШ № 18	0,58	41	4	4	неблагополучные
318	28	Талицкий ГО	280 103	МКОУ «Троицкая СОШ № 5»	0,56	36	4	4	неблагополучные
319	28	Талицкий ГО	280 105	МКОУ «Талицкая СОШ № 55»	0,56	38	4	4	неблагополучные
320	28	Талицкий ГО	280 128	МКОУ «Завьяловская ООШ»	0,57	39	4	4	неблагополучные

№ п/п	АТЕ	Название_АТЕ	КОД РБД	Название	Индекс качества	ИСБШ	Группа ИСБШ	группа качества	типологическая группа
321	29	Тугулымский ГО	290 104	МАОУ Тугулымская СОШ № 26	0,56	36	4	4	неблагополучные
322	29	Тугулымский ГО	290 109	МАОУ Ошкуковская СОШ № 31	0,56	33	4	4	неблагополучные
323	29	Тугулымский ГО	290 108	МБОУ Яровская СОШ №30	0,58	38	4	4	неблагополучные
324	30	Туринский ГО	300 103	МАОУ СОШ № 3	0,57	38	4	4	неблагополучные
325	30	Туринский ГО	300 101	МАОУ СОШ №1 г. Туринска	0,58	34	4	4	неблагополучные
326	31	Шалинский ГО	310 104	МБОУ «Шалинская СОШ № 90»	0,55	35	4	4	неблагополучные
327	31	Шалинский ГО	310 103	МБОУ «Шалинская СОШ №45»	0,57	35	4	4	неблагополучные
328	32	МО город Алапаевск	320 111	МБОУ СОШ № 20	0,58	36	4	4	неблагополучные
329	36	ГО Верхняя Пышма	360 103	МАОУ «СОШ № 7»	0,57	38	4	4	неблагополучные
330	39	Волчанский ГО	390 102	МАОУ СОШ № 23	0,57	34	4	4	неблагополучные
331	46	Камышловский ГО	460 106	МАОУ «Школа № 6» КГО	0,56	38	4	4	неблагополучные
332	48	Качканарский ГО	480 104	МОУ Валериановская школа	0,55	37	4	4	неблагополучные

№ п/п	АТЕ	Название_АТЕ	КОД РБД	Название	Индекс качества	ИСБШ	Группа ИСБШ	группа качества	типологическая группа
333	53	Кушвинский ГО	530 108	МАОУ СОШ № 20	0,56	35	4	4	неблагополучные
334	53	Кушвинский ГО	530 106	МАОУ СОШ №10	0,57	34	4	4	неблагополучные
335	55	ГО Нижняя Салда	550 104	МОУГ	0,56	40	4	4	неблагополучные
336	55	ГО Нижняя Салда	550 101	МБОУ «СОШ № 5»	0,56	35	4	4	неблагополучные
337	56	Город Нижний Тагил	560 136	МБОУ СОШ № 66	0,55	40	4	4	неблагополучные
338	56	Город Нижний Тагил	560 123	МАОУ СОШ № 40	0,55	40	4	4	неблагополучные
339	56	Город Нижний Тагил	560 137	МБОУ ГМ СОШ	0,57	33	4	4	неблагополучные
340	56	Город Нижний Тагил	560 125	МБОУ СОШ № 44	0,58	34	4	4	неблагополучные
341	56	Город Нижний Тагил	560 112	МБОУ СОШ № 13	0,58	37	4	4	неблагополучные
342	56	Город Нижний Тагил	560 114	МБОУ СОШ № 21	0,59	38	4	4	неблагополучные
343	60	Североуральский ГО	600 104	МАОУ СОШ № 9	0,58	41	4	4	неблагополучные
344	61	Серовский ГО	610 107	МАОУ СОШ № 20	0,59	41	4	4	неблагополучные



№ п/п	АТЕ	Название_АТЕ	КОД РБД	Название	Индекс качества	ИСБШ	Группа ИСБШ	группа качества	типологическая группа
345	63	ГО Сухой Лог	630 107	МБОУ ЗСОШ № 8	0,55	39	4	4	неблагополучные
346	63	ГО Сухой Лог	630 101	МАОУ СОШ № 2	0,59	34	4	4	неблагополучные
347	68	Малышевский ГО	680 102	МАОУ СОШ № 19 МГО	0,56	34	4	4	неблагополучные
348	68	Малышевский ГО	680 101	МАОУ СОШ № 3	0,57	40	4	4	неблагополучные
349	69	ГО Рефтинский	690 101	МБОУ «СОШ №15»	0,55	36	4	4	неблагополучные
350	69	ГО Рефтинский	690 102	МБОУ «СОШ №17»	0,56	39	4	4	неблагополучные
351	83	г. Екатеринбург Железнодорожный район	830 113	МБОУ СОШ № 221	0,55	41	4	4	неблагополучные
352	83	г. Екатеринбург Железнодорожный район	830 108	МБОУ СОШ № 129	0,57	39	4	4	неблагополучные
353	85	г. Екатеринбург Орджоникидзевский район	850 102	МБОУ СОШ № 27	0,55	41	4	4	неблагополучные
354	85	г. Екатеринбург Орджоникидзевский район	850 118	МБОУ СОШ № 115	0,57	39	4	4	неблагополучные
355	85	г. Екатеринбург Орджоникидзевский район	850 110	МБОУ СОШ №81	0,57	36	4	4	неблагополучные

№ п/п	АТЕ	Название_АТЕ	КОД РБД	Название	Индекс качества	ИСБШ	Группа ИСБШ	группа качества	типологическая группа
356	85	г. Екатеринбург Орджоникидзевский район	850 121	МАОУ СОШ №136	0,59	41	4	4	неблагополучные
357	1	МО Алапаевское	10 110	МОУ «Невьянская СОШ»	0,59	38	4	5	неблагополучные
358	1	МО Алапаевское	10 108	МОУ «Коптеловская СОШ»	0,59	38	4	5	неблагополучные
359	1	МО Алапаевское	10 109	МОУ «Костинская СОШ»	0,60	40	4	5	неблагополучные
360	1	МО Алапаевское	10 101	МОУ «Арамашевская СОШ имени М. Мантурова»	0,61	34	4	5	неблагополучные
361	2	Артемовский ГО	20 112	МБОУ «СОШ №16»	0,59	34	4	5	неблагополучные
362	2	Артемовский ГО	20 102	МБОУ «СОШ №2»	0,61	41	4	5	неблагополучные
363	2	Артемовский ГО	20 108	МБОУ «СОШ №9»	0,62	36	4	5	неблагополучные
364	3	Артинский ГО	30 113	МАОУ «Артинский лицей»	0,62	40	4	5	неблагополучные
365	4	Ачитский ГО	40 102	МКОУ АГО «Афанасьевская СОШ»	0,60	35	4	5	неблагополучные
366	7	ГО Богданович	70 101	МОУ СОШ № 1	0,60	38	4	5	неблагополучные
367	11	Ирбитское МО	110 102	МОУ «Рудновская ООШ»	0,60	34	4	5	неблагополучные

№ п/п	АТЕ	Название_АТЕ	КОД РБД	Название	Индекс качества	ИСБШ	Группа ИСБШ	группа качества	типологическая группа
368	12	МО Каменский ГО	120 113	МКОУ «Черемховская ООШ»	0,61	37	4	5	неблагополучные
369	13	МО «Камышловский МР»	130 108	МКОУ Октябрьская СОШ	0,59	36	4	5	неблагополучные
370	13	МО «Камышловский МР»	130 110	МКОУ Скатинская СОШ	0,59	35	4	5	неблагополучные
371	13	МО «Камышловский МР»	130 102	МКОУ Баранниковская СОШ	0,61	34	4	5	неблагополучные
372	14	МО Красноуфимский округ	140 106	МАОУ «Натальинская СОШ»	0,61	35	4	5	неблагополучные
373	14	МО Красноуфимский округ	140 107	МАОУ «Нижнеиргинская СОШ»	0,63	34	4	5	неблагополучные
374	15	Невьянский ГО	150 104	МБОУ СОШ № 4	0,61	39	4	5	неблагополучные
375	16	Нижнесергинский МР	160 104	МАОУ СШ № 1 г. Михайловска	0,59	40	4	5	неблагополучные
376	16	Нижнесергинский МР	160 111	МБОУ ЦО «Наследие» с. Акбаш	0,59	35	4	5	неблагополучные
377	17	Нижнетуринский ГО	170 102	МАОУ НТГО «СОШ № 2»	0,61	38	4	5	неблагополучные
378	17	Нижнетуринский ГО	170 103	МАОУ НТГО «СОШ № 3»	0,62	38	4	5	неблагополучные
379	19	Горноуральский ГО	190 113	МБОУ СОШ № 19	0,61	38	4	5	неблагополучные

№ п/п	АТЕ	Название_АТЕ	КОД РБД	Название	Индекс качества	ИСБШ	Группа ИСБШ	группа качества	типологическая группа
380	19	Горноуральский ГО	190 103	МАОУ СОШ № 3	0,62	38	4	5	неблагополучные
381	20	Пышминский ГО	200 102	МБОУ ПГО «Трифоновская СОШ»	0,60	34	4	5	неблагополучные
382	20	Пышминский ГО	200 109	МБОУ ПГО «Первомайская ООШ»	0,60	36	4	5	неблагополучные
383	21	ГО Ревда	210 108	МБОУ «СОШ № 22»	0,61	35	4	5	неблагополучные
384	23	Сосьвинский ГО	230 101	МБОУ СОШ № 1 им. Героя РФ Романова В В	0,60	39	4	5	неблагополучные
385	25	Сысертский ГО	250 121	МАОО СОШ № 1	0,62	38	4	5	неблагополучные
386	28	Талицкий ГО	280 108	МКОУ Буткинская СОШ	0,62	33	4	5	неблагополучные
387	29	Тугулымский ГО	290 115	МБОУ Ядрышниковская ООШ № 22	0,60	39	4	5	неблагополучные
388	31	Шалинский ГО	310 102	МБОУ «Шамарская СОШ № 26»	0,60	36	4	5	неблагополучные
389	32	МО город Алапаевск	320 104	МБОУ СОШ № 5	0,61	35	4	5	неблагополучные
390	32	МО город Алапаевск	320 107	МАОУ СОШ № 12	0,62	34	4	5	неблагополучные
391	40	ГО Дегтярск	400 103	МАОУ СОШ № 30	0,60	39	4	5	неблагополучные

№ п/п	АТЕ	Название_АТЕ	КОД РБД	Название	Индекс качества	ИСБШ	Группа ИСБШ	группа качества	типологическая группа
392	45	МО город Каменск-Уральский	450 124	Средняя школа № 25	0,60	36	4	5	неблагополучные
393	45	МО город Каменск-Уральский	450 106	Средняя школа №11	0,60	36	4	5	неблагополучные
394	45	МО город Каменск-Уральский	450 110	Средняя школа № 20	0,62	40	4	5	неблагополучные
395	47	ГО Карпинск	470 103	МАОУ СОШ № 6	0,60	35	4	5	неблагополучные
396	47	ГО Карпинск	470 102	МАОУ СОШ № 5	0,61	33	4	5	неблагополучные
397	47	ГО Карпинск	470 101	МАОУ СОШ №2	0,62	34	4	5	неблагополучные
398	50	ГО Краснотурьинск	500 109	МАОУ «СОШ № 32»	0,60	40	4	5	неблагополучные
399	50	ГО Краснотурьинск	500 112	МАОУ СОШ № 19	0,60	40	4	5	неблагополучные
400	54	ГО «город Лесной»	540 106	МБОУ СОШ № 73	0,59	36	4	5	неблагополучные
401	56	Город Нижний Тагил	560 128	МБОУ СОШ № 49	0,59	36	4	5	неблагополучные
402	56	Город Нижний Тагил	560 153	МАОУ СОШ № 9 п. Уралец	0,59	36	4	5	неблагополучные
403	56	Город Нижний Тагил	560 117	МБОУ СОШ № 25	0,62	36	4	5	неблагополучные

№ п/п	АТЕ	Название_АТЕ	КОД РБД	Название	Индекс качества	ИСБШ	Группа ИСБШ	группа качества	типологическая группа
404	56	Город Нижний Тагил	560 133	МАОУ СОШ № 61	0,63	40	4	5	неблагополучные
405	56	Город Нижний Тагил	560 148	МБОУ СОШ № 90	0,63	33	4	5	неблагополучные
406	57	Новоуральский ГО	570 105	МАОУ «СОШ № 49»	0,61	34	4	5	неблагополучные
407	58	ГО Первоуральск	580 122	МБОУ СОШ №11	0,60	35	4	5	неблагополучные
408	58	ГО Первоуральск	580 119	МАОУ СОШ № 10	0,61	37	4	5	неблагополучные
409	59	Полевской ГО	590 101	МБОУ ПГО «СОШ № 1» имени Героя Советского Союза Н.В. Кологойды	0,59	38	4	5	неблагополучные
410	61	Серовский ГО	610 119	МБОУ ООШ № 26	0,59	40	4	5	неблагополучные
411	61	Серовский ГО	610 115	МАОУ СОШ № 1 С УИОП «Полифорум»	0,60	38	4	5	неблагополучные
412	63	ГО Сухой Лог	630 104	МАОУ СОШ № 5	0,60	33	4	5	неблагополучные
413	63	ГО Сухой Лог	630 108	МАОУ СОШ № 10	0,61	35	4	5	неблагополучные
414	85	г. Екатеринбург Орджоникидзевский район	850 114	МБОУ СОШ № 107	0,59	40	4	5	неблагополучные

№ п/п	АТЕ	Название_АТЕ	КОД РБД	Название	Индекс качества	ИСБШ	Группа ИСБШ	группа качества	типологическая группа
415	86	г. Екатеринбург Кировский район	860 106	МАОУ СОШ № 125	0,60	40	4	5	неблагополучные
416	87	г. Екатеринбург Чкаловский район	870 114	МАОУ - СОШ № 137	0,62	37	4	5	неблагополучные
417	1	МО Алапаевское	10 106	МОУ «Деевская СОШ»	0,65	38	4	6	резильентные
418	2	Артемовский ГО	20 103	МБОУ «СОШ № 3»	0,65	34	4	6	резильентные
419	5	МО Байкаловский МР	50 101	МАОУ «Байкаловская СОШ»	0,66	38	4	6	резильентные
420	7	ГО Богданович	70 115	МАОУ - Тыгишская СОШ	0,65	34	4	6	резильентные
421	12	МО Каменский ГО	120 112	МКОУ «Травянская средняя школа»	0,65	34	4	6	резильентные
422	13	МО «Камышловский МР»	130 111	МКОУ Куровская ООШ	0,63	38	4	6	резильентные
423	14	МО Красноуфимский округ	140 111	МАОУ «Саранинская СОШ»	0,64	38	4	6	резильентные
424	15	Невьянский ГО	150 106	МАОУ СОШ п. Цементный	0,63	41	4	6	резильентные
425	16	Нижнесергинский МР	160 105	МАОУ СШ № 2 г. Михайловска	0,63	40	4	6	резильентные
426	16	Нижнесергинский МР	160 122	МКОУ ООШ № 6 пгт. Дружинино	0,65	36	4	6	резильентные

№ п/п	АТЕ	Название_АТЕ	КОД РБД	Название	Индекс качества	ИСБШ	Группа ИСБШ	группа качества	типологическая группа
427	18	Новолялинский ГО	180 102	МБОУ НГО «СОШ №2»	0,64	40	4	6	резильентные
428	22	Режевской ГО	220 113	МАОУ СОШ № 44	0,67	41	4	6	резильентные
429	28	Талицкий ГО	280 115	МКОУ «Горбуновская СОШ»	0,63	39	4	6	резильентные
430	30	Туринский ГО	300 105	МАОУ Леонтьевская СОШ	0,63	34	4	6	резильентные
431	30	Туринский ГО	300 106	МАОУ Ленская СОШ	0,66	33	4	6	резильентные
432	35	Березовский ГО	350 105	БМАОУ СОШ № 11	0,63	37	4	6	резильентные
433	36	ГО Верхняя Пышма	360 108	МАОУ «СОШ № 1»	0,64	38	4	6	резильентные
434	36	ГО Верхняя Пышма	360 107	МАОУ «СОШ № 24»	0,67	41	4	6	резильентные
435	45	МО город Каменск-Уральский	450 117	Средняя школа № 38	0,64	39	4	6	резильентные
436	45	МО город Каменск-Уральский	450 109	Средняя школа № 19	0,65	41	4	6	резильентные
437	52	ГО Красноуфимск	520 101	МАОУ СШ №1	0,64	41	4	6	резильентные
438	52	ГО Красноуфимск	520 102	МАОУ СШ №2	0,64	39	4	6	резильентные



№ п/п	АТЕ	Название_АТЕ	КОД РБД	Название	Индекс качества	ИСБШ	Группа ИСБШ	группа качества	типологическая группа
439	54	ГО «город Лесной»	540 107	МБОУ СОШ № 74	0,65	39	4	6	резильентные
440	54	ГО «город Лесной»	540 102	МБОУ СОШ №64	0,66	37	4	6	резильентные
441	58	ГО Первоуральск	580 116	МБОУ СОШ № 36	0,63	38	4	6	резильентные
442	58	ГО Первоуральск	580 111	МАОУ «СОШ № 22»	0,65	41	4	6	резильентные
443	59	Полевской ГО	590 102	МАОУ ПГО «СОШ № 8»	0,64	33	4	6	резильентные
444	59	Полевской ГО	590 116	МБОУ ПГО «Школа с. Косой Брод»	0,64	35	4	6	резильентные
445	59	Полевской ГО	590 104	МБОУ ПГО «СОШ № 14»	0,66	35	4	6	резильентные
446	62	ГО Среднеуральск	620 103	МКОУ-СОШ № 6	0,64	38	4	6	резильентные
447	81	г. Екатеринбург Верх-Исетский район	810 107	МБОУ - СОШ № 57	0,67	41	4	6	резильентные
448	84	г. Екатеринбург Октябрьский район	840 103	МАОУ СОШ № 15	0,64	38	4	6	резильентные
449	85	г. Екатеринбург Орджоникидзевский район	850 108	МАОУ СОШ №77	0,67	39	4	6	резильентные

№ п/п	АТЕ	Название_АТЕ	КОД РБД	Название	Индекс качества	ИСБШ	Группа ИСБШ	группа качества	типологическая группа
450	86	г. Екатеринбург Кировский район	860 108	МАОУ СОШ № 145 с углубленным изучением отдельных предметов	0,67	36	4	6	резильентные
451	87	г. Екатеринбург Чкаловский район	870 105	МАОУ СОШ № 59	0,63	36	4	6	резильентные
452	87	г. Екатеринбург Чкаловский район	870 104	МБОУ СОШ № 52	0,66	34	4	6	резильентные
453	3	Артинский ГО	30 118	Филиал МАОУ Азигуловская СОШ - Нижнебардымская ООШ	0,70	40	4	7	резильентные
454	3	Артинский ГО	30 114	МБОУ «Куркинская ООШ»	0,71	38	4	7	резильентные
455	4	Ачитский ГО	40 105	МКОУ АГО «Заринская СОШ»	0,68	37	4	7	резильентные
456	5	МО Байкаловский МР	50 109	МКОУ Нижне-Иленская СОШ	0,68	33	4	7	резильентные
457	12	МО Каменский ГО	120 103	МКОУ «Кисловская СОШ им. И.И. Гуляева»	0,69	35	4	7	резильентные
458	14	МО Красноуфимский округ	140 102	МКОУ «Большетурышская СОШ»	0,69	33	4	7	резильентные
459	14	МО Красноуфимский округ	140 115	МАОУ «Тавринская СОШ»	0,71	38	4	7	резильентные
460	17	Нижнетуринский ГО	170 104	МАОУ НТГО «СОШ № 7»	0,68	36	4	7	резильентные
461	22	Режевской ГО	220 102	МАОУ СОШ № 2	0,69	35	4	7	резильентные

№ п/п	АТЕ	Название_АТЕ	КОД РБД	Название	Индекс качества	ИСБШ	Группа ИСБШ	группа качества	типологическая группа
462	22	Режевской ГО	220 107	МБОУ СОШ № 9	0,70	33	4	7	резильентные
463	22	Режевской ГО	220 106	МБОУ СОШ № 7	0,70	34	4	7	резильентные
464	23	Сосьвинский ГО	230 106	МБОУ СОШ село Романово	0,67	34	4	7	резильентные
465	29	Тугулымский ГО	290 113	МБОУ Зубковская ООШ № 20	0,68	41	4	7	резильентные
466	45	МО город Каменск-Уральский	450 111	Средняя школа № 21	0,67	38	4	7	резильентные
467	45	МО город Каменск-Уральский	450 125	Средняя школа №37	0,68	33	4	7	резильентные
468	45	МО город Каменск-Уральский	450 112	Средняя школа № 30	0,69	40	4	7	резильентные
469	84	г. Екатеринбург Октябрьский район	840 107	МАОУ СОШ № 60	0,68	39	4	7	резильентные
470	87	г. Екатеринбург Чкаловский район	870 127	МАОУ-СОШ № 91	0,68	38	4	7	резильентные
471	87	г. Екатеринбург Чкаловский район	870 120	МАОУ СОШ № 32	0,71	38	4	7	резильентные
472	56	Город Нижний Тагил	560 157	МАОУ гимназия № 18	0,74	34	4	8	резильентные
473	64	Махнёвское МО	640 102	МБОУ «Санкинская СОШ»	0,75	33	4	8	резильентные

№ п/п	АТЕ	Название_АТЕ	КОД РБД	Название	Индекс качества	ИСБШ	Группа ИСБШ	группа качества	типологическая группа
474	15	Невьянский ГО	150 107	МАОУ СОШ с. Быньги	0,77	37	4	9	резильентные
475	3	Артинский ГО	30 112	МАОУ АГО «АСОШ №6»	0,50	45	5	2	несправляющиеся
476	33	Арамильский ГО	330 102	МБОУ «СОШ № 3»	0,49	46	5	2	несправляющиеся
477	25	Сысертский ГО	250 105	МАОУ СОШ № 7	0,54	48	5	3	несправляющиеся
478	81	г. Екатеринбург Верх-Исетский район	810 102	МБОУ СОШ № 6	0,53	46	5	3	несправляющиеся
479	2	Артемовский ГО	20 110	МАОУ «СОШ № 12»	0,57	42	5	4	несправляющиеся
480	6	Белоярский ГО	60 104	МАОУ «Косулинская СОШ №8»	0,56	42	5	4	несправляющиеся
481	7	ГО Богданович	70 103	МОУ СОШ № 3	0,58	47	5	4	несправляющиеся
482	8	Верхнесалдинский ГО	80 102	МБОУ «СОШ №3»	0,57	46	5	4	несправляющиеся
483	9	Верхотурский ГО	90 102	МАОУ «СОШ № 46»	0,55	48	5	4	несправляющиеся
484	28	Талицкий ГО	280 109	МКОУ Яровская СОШ	0,56	44	5	4	несправляющиеся
485	31	Шалинский ГО	310 110	Филиал МБОУ «Шалинская СОШ № 45» - «Сылвинская СОШ»	0,58	50	5	4	несправляющиеся

№ п/п	АТЕ	Название_АТЕ	КОД РБД	Название	Индекс качества	ИСБШ	Группа ИСБШ	группа качества	типологическая группа
486	35	Березовский ГО	350 107	БМАОУ СОШ № 23	0,57	44	5	4	несправляю щиеся
487	46	Камышловский ГО	460 101	МАОУ «Школа № 1» КГО	0,56	48	5	4	несправляю щиеся
488	47	ГО Карпинск	470 106	МАОУ СОШ № 33	0,55	47	5	4	несправляю щиеся
489	56	Город Нижний Тагил	560 119	МАОУ СОШ № 33	0,56	44	5	4	несправляю щиеся
490	56	Город Нижний Тагил	560 132	МБОУ СОШ № 58	0,58	43	5	4	несправляю щиеся
491	59	Полевской ГО	590 117	МБОУ ПГО «ООШ с. Курганово»	0,55	43	5	4	несправляю щиеся
492	59	Полевской ГО	590 106	МБОУ ПГО «СОШ № 17»	0,56	44	5	4	несправляю щиеся
493	59	Полевской ГО	590 118	МБОУ ПГО «ООШ пос. Станционный-Полевской»	0,59	42	5	4	несправляю щиеся
494	61	Серовский ГО	610 109	МАОУ СОШ № 22	0,57	48	5	4	несправляю щиеся
495	63	ГО Сухой Лог	630 110	МАОУ СОШ № 17	0,57	45	5	4	несправляю щиеся
496	86	г. Екатеринбург Кировский район	860 102	МБОУ-СОШ № 36	0,57	47	5	4	несправляю щиеся
497	87	г. Екатеринбург Чкаловский район	870 126	МАОУ СОШ № 61 с УИП	0,57	46	5	4	несправляю щиеся

№ п/п	АТЕ	Название_АТЕ	КОД РБД	Название	Индекс качества	ИСБШ	Группа ИСБШ	группа качества	типологическая группа
498	18	Новолялинский ГО	180 106	МАОУ НГО «СОШ № 12»	0,63	43	5	5	несправляю щиеся
499	24	Слободо-Туринский МР	240 102	МАОУ «Слободо-Туринская СОШ № 2»	0,62	42	5	5	несправляю щиеся
500	25	Сысертский ГО	250 120	МАОУ ООШ № 15	0,59	43	5	5	несправляю щиеся
501	27	Тавдинский ГО	270 103	МАОУ СОШ № 7	0,60	43	5	5	несправляю щиеся
502	32	МО город Алапаевск	320 103	МАОУ СОШ № 4	0,62	43	5	5	несправляю щиеся
503	35	Березовский ГО	350 113	БМАОУ СОШ №8	0,61	43	5	5	несправляю щиеся
504	36	ГО Верхняя Пышма	360 101	МАОУ «СОШ № 3»	0,61	47	5	5	несправляю щиеся
505	36	ГО Верхняя Пышма	360 110	МАОУ «СОШ № 25»	0,62	49	5	5	несправляю щиеся
506	45	МО город Каменск-Уральский	450 105	Средняя школа №7	0,59	44	5	5	несправляю щиеся
507	46	Камышловский ГО	460 103	МАОУ «Школа № 3» КГО	0,60	42	5	5	несправляю щиеся
508	46	Камышловский ГО	460 102	МАОУ «Школа №58» КГО	0,61	50	5	5	несправляю щиеся
509	48	Качканарский ГО	480 101	Школа №2	0,60	43	5	5	несправляю щиеся

№ п/п	АТЕ	Название_АТЕ	КОД РБД	Название	Индекс качества	ИСБШ	Группа ИСБШ	группа качества	типологическая группа
510	53	Кушвинский ГО	530 101	МАОУ СОШ № 1	0,62	44	5	5	несправляю щиеся
511	56	Город Нижний Тагил	560 144	МБОУ СОШ № 80	0,59	42	5	5	несправляю щиеся
512	56	Город Нижний Тагил	560 106	МБОУ СОШ № 7	0,60	47	5	5	несправляю щиеся
513	56	Город Нижний Тагил	560 118	МАОУ СОШ № 30	0,62	47	5	5	несправляю щиеся
514	56	Город Нижний Тагил	560 126	МБОУ СОШ № 45	0,62	50	5	5	несправляю щиеся
515	57	Новоуральский ГО	570 106	МАОУ «СОШ № 54»	0,62	50	5	5	несправляю щиеся
516	60	Североуральский ГО	600 105	МАОУ СОШ № 11	0,59	42	5	5	несправляю щиеся
517	60	Североуральский ГО	600 103	МАОУ СОШ № 8	0,62	44	5	5	несправляю щиеся
518	63	ГО Сухой Лог	630 106	МАОУ СОШ № 7	0,63	46	5	5	несправляю щиеся
519	81	г. Екатеринбург Верх-Исетский район	810 114	МАОУ СОШ № 143	0,59	44	5	5	несправляю щиеся
520	83	г. Екатеринбург Железнодорожный район	830 110	МБОУ СОШ №149	0,62	46	5	5	несправляю щиеся
521	95	Государственные образовательные	820 201	ГБОУ СО «Екатеринбургская школа-интернат «Эверест»	0,62	49	5	5	несправляю щиеся

№ п/п	АТЕ	Название_АТЕ	КОД РБД	Название	Индекс качества	ИСБШ	Группа ИСБШ	группа качества	типологическая группа
		учреждения Свердловской области							
522	7	ГО Богданович	70 105	МАОУ СОШ № 5	0,64	50	5	6	условно благополучная
523	9	Верхотурский ГО	90 111	ГБОУ СО «Верхотурская гимназия»	0,65	47	5	6	условно благополучная
524	15	Невьянский ГО	150 108	МБОУ СОШ п. Аять	0,64	45	5	6	условно благополучная
525	16	Нижнесергинский МР	160 101	МКОУ СОШ № 1 г. Нижние Серги	0,64	42	5	6	условно благополучная
526	21	ГО Ревда	210 110	МАОУ «СОШ № 3»	0,63	49	5	6	условно благополучная
527	21	ГО Ревда	210 109	МАОУ «СОШ № 29»	0,65	44	5	6	условно благополучная
528	21	ГО Ревда	210 112	МАОУ «Гимназия № 25»	0,66	44	5	6	условно благополучная



№ п/п	АТЕ	Название_АТЕ	КОД РБД	Название	Индекс качества	ИСБШ	Группа ИСБШ	группа качества	типологическая группа
529	22	Режевской ГО	220 103	МБОУ СОШ № 3	0,65	44	5	6	условно благополучная
530	22	Режевской ГО	220 108	МАОУ СОШ № 10	0,66	42	5	6	условно благополучная
531	32	МО город Алапаевск	320 102	МАОУ СОШ № 2	0,67	48	5	6	условно благополучная
532	35	Березовский ГО	350 115	БМАОУ СОШ № 29	0,63	42	5	6	условно благополучная
533	40	ГО Дегтярск	400 101	МАОУ СОШ № 16	0,64	48	5	6	условно благополучная
534	42	ГО Заречный	420 103	МКОУ ГО Заречный «СОШ №4»	0,66	45	5	6	условно благополучная
535	45	МО город Каменск-Уральский	450 119	Средняя школа № 40	0,63	50	5	6	условно благополучная
536	45	МО город Каменск-Уральский	450 122	МАОУ «Средняя школа №17»	0,63	42	5	6	условно благополучная

№ п/п	АТЕ	Название_АТЕ	КОД РБД	Название	Индекс качества	ИСБШ	Группа ИСБШ	группа качества	типологическая группа
537	45	МО город Каменск-Уральский	450 116	Средняя школа №35	0,64	50	5	6	условно благополучная
538	45	МО город Каменск-Уральский	450 121	Средняя школа № 1	0,64	45	5	6	условно благополучная
539	48	Качканарский ГО	480 103	МОУ СОШ № 7	0,64	47	5	6	условно благополучная
540	49	Кировградский ГО	490 103	МАОУ СОШ № 3	0,64	48	5	6	условно благополучная
541	50	ГО Краснотурьинск	500 106	МАОУ «СОШ № 17»	0,65	49	5	6	условно благополучная
542	54	ГО «город Лесной»	540 108	МБОУ СОШ № 75	0,67	45	5	6	условно благополучная
543	56	Город Нижний Тагил	560 101	МБОУ СОШ №1 им. Н.К. Крупской	0,64	43	5	6	условно благополучная
544	56	Город Нижний Тагил	560 109	МБОУ СОШ № 10	0,65	50	5	6	условно благополучная

№ п/п	АТЕ	Название_АТЕ	КОД РБД	Название	Индекс качества	ИСБШ	Группа ИСБШ	группа качества	типологическая группа
545	56	Город Нижний Тагил	560 121	МБОУ СОШ № 36	0,65	42	5	6	условно благополучная
546	58	ГО Первоуральск	580 104	МАОУ СОШ № 4	0,63	48	5	6	условно благополучная
547	58	ГО Первоуральск	580 110	МАОУ СОШ № 20	0,64	43	5	6	условно благополучная
548	58	ГО Первоуральск	580 108	МАОУ СОШ № 15	0,64	42	5	6	условно благополучная
549	59	Полевской ГО	590 107	МБОУ ПГО «СОШ № 18»	0,65	42	5	6	условно благополучная
550	59	Полевской ГО	590 108	МБОУ ПГО «СОШ № 20»	0,66	46	5	6	условно благополучная
551	66	ГО Верхнее Дуброво	660 101	МАОУ «Верхнедубровская СОШ»	0,63	45	5	6	условно благополучная
552	69	ГО Рефтинский	690 103	МАОУ «СОШ № 6»	0,67	43	5	6	условно благополучная

№ п/п	АТЕ	Название_АТЕ	КОД РБД	Название	Индекс качества	ИСБШ	Группа ИСБШ	группа качества	типологическая группа
553	81	г. Екатеринбург Верх-Исетский район	810 106	МАОУ СОШ № 48	0,63	45	5	6	условно благополучная
554	81	г. Екатеринбург Верх-Исетский район	810 104	МАОУ СОШ № 29	0,67	49	5	6	условно благополучная
555	82	г. Екатеринбург Ленинский район	820 101	МАОУ СОШ № 17 с углубленным изучением отдельных предметов	0,64	48	5	6	условно благополучная
556	84	г. Екатеринбург Октябрьский район	840 106	МАОУ СОШ № 28	0,66	45	5	6	условно благополучная
557	85	г. Екатеринбург Орджоникидзевский район	850 111	МБОУ СОШ №95	0,64	44	5	6	условно благополучная
558	85	г. Екатеринбург Орджоникидзевский район	850 130	МАОУ Гимназия № 205	0,66	48	5	6	условно благополучная
559	87	г. Екатеринбург Чкаловский район	870 103	МАОУ СОШ № 44	0,63	47	5	6	условно благополучная
560	11	Ирбитское МО	110 110	МОУ «Пионерская СОШ»	0,67	47	5	7	условно благополучная

№ п/п	АТЕ	Название_АТЕ	КОД РБД	Название	Индекс качества	ИСБШ	Группа ИСБШ	группа качества	типологическая группа
561	17	Нижнетуринский ГО	170 109	МАОУ «НТГ»	0,69	42	5	7	условно благополучная
562	20	Пышминский ГО	200 101	МБОУ ПГО «Пышминская СОШ»	0,68	42	5	7	условно благополучная
563	28	Талицкий ГО	280 114	МКОУ «Пионерская СОШ»	0,69	45	5	7	условно благополучная
564	35	Березовский ГО	350 104	БМАОУ СОШ № 10	0,69	50	5	7	условно благополучная
565	42	ГО Заречный	420 102	МАОУ ГО Заречный «СОШ №3»	0,69	46	5	7	условно благополучная
566	48	Качканарский ГО	480 106	МОУ Лицей	0,69	46	5	7	условно благополучная
567	82	г. Екатеринбург Ленинский район	820 110	МАОУ - СОШ № 181	0,69	42	5	7	условно благополучная
568	82	г. Екатеринбург Ленинский район	820 105	МАОУ СОШ № 85	0,71	46	5	7	условно благополучная

№ п/п	АТЕ	Название_АТЕ	КОД РБД	Название	Индекс качества	ИСБШ	Группа ИСБШ	группа качества	типологическая группа
569	83	г. Екатеринбург Железнодорожный район	830 115	МАОУ СОШ № 50	0,68	45	5	7	условно благополучн ая
570	84	г. Екатеринбург Октябрьский район	840 101	МАОУ - СОШ № 7	0,69	43	5	7	условно благополучн ая
571	84	г. Екатеринбург Октябрьский район	840 117	МАОУ СОШ № 76 с углубленным изучением отдельных предметов	0,69	50	5	7	условно благополучн ая
572	85	г. Екатеринбург Орджоникидзевский район	850 119	МАОУ СОШ № 117	0,70	45	5	7	условно благополучн ая
573	87	г. Екатеринбург Чкаловский район	870 116	МАОУ - СОШ № 156	0,70	48	5	7	условно благополучн ая
574	54	ГО «город Лесной»	540 104	МБОУ СОШ № 71	0,71	50	5	8	условно благополучн ая
575	56	Город Нижний Тагил	560 108	МАОУ СОШ № 9	0,73	47	5	8	условно благополучн ая
576	59	Полевской ГО	590 109	МАОУ ПГО «Политехнический лицей №21 «Эрудит»	0,74	42	5	8	условно благополучн ая

№ п/п	АТЕ	Название_АТЕ	КОД РБД	Название	Индекс качества	ИСБШ	Группа ИСБШ	группа качества	типологическая группа
577	81	г. Екатеринбург Верх-Исетский район	810 128	МАОУ лицей № 12	0,72	48	5	8	условно благополучная
578	82	г. Екатеринбург Ленинский район	820 108	МБОУ СОШ № 154	0,72	48	5	8	условно благополучная
579	7	ГО Богданович	70 119	МАОУ «Полдневская ООШ»	0,77	44	5	9	условно благополучная
580	56	Город Нижний Тагил	560 160	МБОУ Лицей	0,79	43	5	9	условно благополучная
581	19	Горноуральский ГО	190 104	МБОУ СОШ № 4	0,48	56	6	2	несправляющиеся
582	61	Серовский ГО	610 118	МБОУ СОШ № 9	0,47	55	6	2	несправляющиеся
583	81	г. Екатеринбург Верх-Исетский район	810 117	МАОУ СОШ № 171	0,53	58	6	3	несправляющиеся
584	3	Артинский ГО	30 101	МАОУ АГО «АСОШ № 1»	0,58	58	6	4	несправляющиеся
585	6	Белоярский ГО	60 101	МАОУ «Белоярская СОШ №1»	0,56	56	6	4	несправляющиеся
586	25	Сысертский ГО	250 118	МАОУ ООШ № 11	0,55	58	6	4	несправляющиеся

№ п/п	АТЕ	Название_АТЕ	КОД РБД	Название	Индекс качества	ИСБШ	Группа ИСБШ	группа качества	типологическая группа
587	25	Сысертский ГО	250 103	МАОО СОШ № 5	0,56	52	6	4	несправляю щиеся
588	27	Тавдинский ГО	270 122	МКОУ ООШ с. Крутое	0,57	55	6	4	несправляю щиеся
589	28	Талицкий ГО	280 101	МКОУ Талицкая СОШ № 1	0,58	57	6	4	несправляю щиеся
590	36	ГО Верхняя Пышма	360 104	МАОУ «СОШ № 9»	0,56	51	6	4	несправляю щиеся
591	50	ГО Краснотурьинск	500 108	МАОУ СОШ № 24	0,57	58	6	4	несправляю щиеся
592	57	Новоуральский ГО	570 104	МАОУ «СОШ № 48»	0,57	52	6	4	несправляю щиеся
593	58	ГО Первоуральск	580 105	МАОУ СОШ № 6	0,58	53	6	4	несправляю щиеся
594	81	г. Екатеринбург Верх-Исетский район	810 110	МАОУ СОШ с углубленным изучением отдельных предметов № 74	0,57	53	6	4	несправляю щиеся
595	82	г. Екатеринбург Ленинский район	820 103	МАОУ СОШ № 64	0,58	54	6	4	несправляю щиеся
596	6	Белоярский ГО	60 103	МБОУ «Большебрусаянская СОШ №7»	0,61	54	6	5	несправляю щиеся
597	8	Верхнесалдинский ГО	80 101	МБОУ «Средняя школа № 1»	0,61	52	6	5	несправляю щиеся
598	8	Верхнесалдинский ГО	80 103	МБОУ СОШ № 6	0,62	56	6	5	несправляю щиеся



№ п/п	АТЕ	Название_АТЕ	КОД РБД	Название	Индекс качества	ИСБШ	Группа ИСБШ	группа качества	типологическая группа
599	14	МО Красноуфимский округ	140 104	МАОУ «Криулинская СОШ»	0,62	53	6	5	несправляю щиеся
600	25	Сысертский ГО	250 112	МАОУ СОШ № 23	0,59	59	6	5	несправляю щиеся
601	35	Березовский ГО	350 110	БМАОУ «Гимназия №5»	0,60	52	6	5	несправляю щиеся
602	35	Березовский ГО	350 109	БМАОУ СОШ №33	0,61	52	6	5	несправляю щиеся
603	35	Березовский ГО	350 111	БМАОУ лицей №3 «Альянс»	0,62	59	6	5	несправляю щиеся
604	48	Качканарский ГО	480 105	МОУ СОШ имени К.Н. Новикова	0,61	57	6	5	несправляю щиеся
605	61	Серовский ГО	610 110	МАОУ СОШ № 27	0,61	52	6	5	несправляю щиеся
606	83	г. Екатеринбург Железнодорожный район	830 106	МАОУ СОШ № 122	0,61	55	6	5	несправляю щиеся
607	85	г. Екатеринбург Орджоникидзевский район	850 105	МАОУ СОШ №66	0,61	56	6	5	несправляю щиеся
608	85	г. Екатеринбург Орджоникидзевский район	850 120	МАОУ Лицей № 128	0,62	59	6	5	несправляю щиеся
609	2	Артемовский ГО	20 101	МАОУ «СОШ № 1»	0,67	57	6	6	условно благополучн ая

№ п/п	АТЕ	Название_АТЕ	КОД РБД	Название	Индекс качества	ИСБШ	Группа ИСБШ	группа качества	типологическая группа
610	13	МО «Камышловский МР»	130 109	МКОУ Порошинская СОШ	0,67	53	6	6	условно благополучная
611	36	ГО Верхняя Пышма	360 111	МАОУ «СОШ № 33»	0,64	51	6	6	условно благополучная
612	38	ГО Верхняя Тура	380 101	МБОУ СОШ № 19	0,67	52	6	6	условно благополучная
613	53	Кушвинский ГО	530 105	МАОУ СОШ № 6	0,63	56	6	6	условно благополучная
614	54	ГО «город Лесной»	540 103	МБОУ СОШ № 67	0,65	54	6	6	условно благополучная
615	58	ГО Первоуральск	580 113	МАОУ СОШ № 28	0,63	57	6	6	условно благополучная
616	58	ГО Первоуральск	580 102	МАОУ СОШ № 2	0,65	53	6	6	условно благополучная
617	58	ГО Первоуральск	580 118	МАОУ СОШ № 7 с углублённым изучением отдельных предметов	0,66	51	6	6	условно благополучная

№ п/п	АТЕ	Название_АТЕ	КОД РБД	Название	Индекс качества	ИСБШ	Группа ИСБШ	группа качества	типологическая группа
618	61	Серовский ГО	610 104	МАОУ СОШ № 14	0,63	53	6	6	условно благополучная
619	63	ГО Сухой Лог	630 109	МАОУ Гимназия №1	0,66	56	6	6	условно благополучная
620	81	г. Екатеринбург Верх-Исетский район	810 126	МАОУ гимназия № 116	0,66	58	6	6	условно благополучная
621	81	г. Екатеринбург Верх-Исетский район	810 116	МАОУ-СОШ № 168	0,67	57	6	6	условно благополучная
622	82	г. Екатеринбург Ленинский район	820 113	МАОУ СОШ № 140	0,67	55	6	6	условно благополучная
623	84	г. Екатеринбург Октябрьский район	840 111	МАОУ СОШ № 96	0,64	52	6	6	условно благополучная
624	84	г. Екатеринбург Октябрьский район	840 116	МАОУ СОШ с углублённым изучением отдельных предметов № 53	0,65	59	6	6	условно благополучная
625	85	г. Екатеринбург Орджоникидзевский район	850 117	МАОУ СОШ № 114	0,64	53	6	6	условно благополучная

№ п/п	АТЕ	Название_АТЕ	КОД РБД	Название	Индекс качества	ИСБШ	Группа ИСБШ	группа качества	типологическая группа
626	85	г. Екатеринбург Орджоникидзевский район	850 127	МАОУ СОШ № 178 с углубленным изучением отдельных предметов	0,66	58	6	6	условно благополучная
627	87	г. Екатеринбург Чкаловский район	870 113	МАОУ СОШ № 132	0,63	53	6	6	условно благополучная
628	87	г. Екатеринбург Чкаловский район	870 110	МАОУ СОШ № 105	0,67	54	6	6	условно благополучная
629	25	Сысертский ГО	250 106	МАОУ СОШ № 8	0,70	51	6	7	условно благополучная
630	35	Березовский ГО	350 112	БМАОУ «Лицей № 7»	0,68	57	6	7	условно благополучная
631	35	Березовский ГО	350 108	БМАОУ СОШ № 32	0,69	59	6	7	условно благополучная
632	36	ГО Верхняя Пышма	360 102	МАОУ «СОШ № 4»	0,70	52	6	7	условно благополучная
633	42	ГО Заречный	420 101	МАОУ ГО Заречный «СОШ №1»	0,70	57	6	7	условно благополучная

№ п/п	АТЕ	Название_АТЕ	КОД РБД	Название	Индекс качества	ИСБШ	Группа ИСБШ	группа качества	типологическая группа
634	45	МО город Каменск-Уральский	450 128	Лицей № 9	0,68	57	6	7	условно благополучная
635	45	МО город Каменск-Уральский	450 123	Средняя школа № 22	0,69	57	6	7	условно благополучная
636	45	МО город Каменск-Уральский	450 115	Средняя школа №34	0,70	53	6	7	условно благополучная
637	52	ГО Красноуфимск	520 107	МАОУ ОШ № 7	0,67	57	6	7	условно благополучная
638	56	Город Нижний Тагил	560 155	МАОУ СОШ № 5	0,70	52	6	7	условно благополучная
639	81	г. Екатеринбург Верх-Исетский район	810 115	МАОУ СОШ № 163	0,68	55	6	7	условно благополучная
640	81	г. Екатеринбург Верх-Исетский район	810 105	МАОУ СОШ № 41	0,69	57	6	7	условно благополучная
641	81	г. Екатеринбург Верх-Исетский район	810 112	МАОУ СОШ № 121	0,70	56	6	7	условно благополучная

№ п/п	АТЕ	Название_АТЕ	КОД РБД	Название	Индекс качества	ИСБШ	Группа ИСБШ	группа качества	типологическая группа
642	81	г. Екатеринбург Верх-Исетский район	810 101	МБОУ СОШ № 1	0,70	56	6	7	условно благополучная
643	83	г. Екатеринбург Железнодорожный район	830 103	МБОУ СОШ № 75	0,67	57	6	7	условно благополучная
644	83	г. Екатеринбург Железнодорожный район	830 116	МАОУ - СОШ № 148	0,71	55	6	7	условно благополучная
645	85	г. Екатеринбург Орджоникидзевский район	850 109	МАОУ СОШ № 80	0,67	55	6	7	условно благополучная
646	85	г. Екатеринбург Орджоникидзевский район	850 123	МАОУ СОШ № 167	0,68	52	6	7	условно благополучная
647	87	г. Екатеринбург Чкаловский район	870 112	МАОУ СОШ № 131	0,67	51	6	7	условно благополучная
648	2	Артемовский ГО	20 113	МБОУ «СОШ №17»	0,71	56	6	8	условно благополучная
649	18	Новолялинский ГО	180 103	МАОУ НГО «СОШ №4»	0,74	52	6	8	условно благополучная

№ п/п	АТЕ	Название_АТЕ	КОД РБД	Название	Индекс качества	ИСБШ	Группа ИСБШ	группа качества	типологическая группа
650	45	МО город Каменск-Уральский	450 127	Лицей № 10	0,74	56	6	8	условно благополучная
651	54	ГО «город Лесной»	540 109	МАОУ СОШ № 76	0,72	59	6	8	условно благополучная
652	56	Город Нижний Тагил	560 158	МАОУ Политехническая гимназия	0,73	58	6	8	условно благополучная
653	57	Новоуральский ГО	570 108	МАОУ «Лицей № 56»	0,72	52	6	8	условно благополучная
654	58	ГО Первоуральск	580 106	МАОУ СОШ № 9	0,73	54	6	8	условно благополучная
655	84	г. Екатеринбург Октябрьский район	840 118	МАОУ Гимназия № 8	0,80	55	6	10	условно благополучная
656	21	ГО Ревда	210 106	МБОУ «СОШ №13»	0,52	66	7	3	несправляющиеся
657	50	ГО Краснотурьинск	500 105	МАОУ СОШ № 10	0,54	60	7	3	несправляющиеся
658	25	Сысертский ГО	250 116	МАОУ ООШ № 30	0,56	60	7	4	несправляющиеся

№ п/п	АТЕ	Название_АТЕ	КОД РБД	Название	Индекс качества	ИСБШ	Группа ИСБШ	группа качества	типологическая группа
659	25	Сысертский ГО	250 102	МАОУ СОШ № 3	0,57	65	7	4	несправляю щиеся
660	27	Тавдинский ГО	270 104	МАОУ СОШ №9	0,56	62	7	4	несправляю щиеся
661	15	Невьянский ГО	150 101	МБОУ СОШ № 1 Невьянского ГО	0,61	61	7	5	несправляю щиеся
662	42	ГО Заречный	420 106	МКОУ ГО Заречный «СОШ № 7»	0,62	61	7	5	несправляю щиеся
663	52	ГО Красноуфимск	520 103	МАОУ СШ 3	0,61	62	7	5	несправляю щиеся
664	58	ГО Первоуральск	580 120	МАОУ «СОШ № 32 с углубленным изучением отдельных предметов»	0,62	64	7	5	несправляю щиеся
665	81	г. Екатеринбург Верх-Исетский район	810 108	МАОУ СОШ № 63	0,62	66	7	5	несправляю щиеся
666	86	г. Екатеринбург Кировский район	860 110	МАОУ СОШ № 151 с углубленным изучением отдельных предметов	0,62	65	7	5	несправляю щиеся
667	87	г. Екатеринбург Чкаловский район	870 119	МБОУ СОШ № 18	0,61	60	7	5	несправляю щиеся
668	36	ГО Верхняя Пышма	360 109	МАОУ «СОШ № 2 с УИП»	0,64	62	7	6	условно благополучн ая



№ п/п	АТЕ	Название_АТЕ	КОД РБД	Название	Индекс качества	ИСБШ	Группа ИСБШ	группа качества	типологическая группа
669	36	ГО Верхняя Пышма	360 106	МАОУ «СОШ № 22»	0,67	60	7	6	условно благополучная
670	45	МО город Каменск-Уральский	450 120	Средняя школа № 60	0,65	63	7	6	условно благополучная
671	45	МО город Каменск-Уральский	450 103	Каменск-Уральская гимназия	0,67	63	7	6	условно благополучная
672	57	Новоуральский ГО	570 103	МАОУ «СОШ № 45»	0,66	66	7	6	условно благополучная
673	58	ГО Первоуральск	580 109	МБОУ СОШ № 16	0,64	60	7	6	условно благополучная
674	58	ГО Первоуральск	580 117	МАОУ «СОШ № 5 с УИОП»	0,66	68	7	6	условно благополучная
675	71	ГО ЗАТО Свободный	710 101	МБОУ «СШ № 25»	0,63	63	7	6	условно благополучная
676	82	г. Екатеринбург Ленинский район	820 123	МАОУ СОШ №19	0,64	64	7	6	условно благополучная

№ п/п	АТЕ	Название_АТЕ	КОД РБД	Название	Индекс качества	ИСБШ	Группа ИСБШ	группа качества	типологическая группа
677	83	г. Екатеринбург Железнодорожный район	830 120	МАОУ Гимназия № 174	0,63	67	7	6	условно благополучн ая
678	84	г. Екатеринбург Октябрьский район	840 105	МАОУ СОШ №26	0,66	65	7	6	условно благополучн ая
679	85	г. Екатеринбург Орджоникидзевский район	850 122	МАОУ СОШ № 138	0,66	60	7	6	условно благополучн ая
680	87	г. Екатеринбург Чкаловский район	870 118	МАОУ СОШ № 200	0,67	63	7	6	условно благополучн ая
681	45	МО город Каменск- Уральский	450 104	Средняя школа № 5	0,68	60	7	7	условно благополучн ая
682	57	Новоуральский ГО	570 113	МАОУ «Гимназия № 41»	0,70	62	7	7	условно благополучн ая
683	58	ГО Первоуральск	580 101	МАОУ СОШ № 1	0,68	64	7	7	условно благополучн ая
684	82	г. Екатеринбург Ленинский район	820 104	МАОУ СОШ № 65 с углубленным изучением отдельных предметов	0,69	60	7	7	условно благополучн ая

№ п/п	АТЕ	Название_АТЕ	КОД РБД	Название	Индекс качества	ИСБШ	Группа ИСБШ	группа качества	типологическая группа
685	82	г. Екатеринбург Ленинский район	820 120	МАОУ Лицей №159	0,69	67	7	7	условно благополучн ая
686	84	г. Екатеринбург Октябрьский район	840 120	МАОУ Гимназия № 40	0,68	64	7	7	условно благополучн ая
687	85	г. Екатеринбург Орджоникидзевский район	850 104	МБОУ СОШ № 49	0,69	68	7	7	условно благополучн ая
688	85	г. Екатеринбург Орджоникидзевский район	850 132	МАОУ лицей №100	0,71	67	7	7	условно благополучн ая
689	86	г. Екатеринбург Кировский район	860 122	МАОУ гимназия № 176	0,68	63	7	7	условно благополучн ая
690	86	г. Екатеринбург Кировский район	860 101	МБОУ - СОШ № 24	0,68	66	7	7	условно благополучн ая
691	86	г. Екатеринбург Кировский район	860 107	МАОУ СОШ № 134	0,69	61	7	7	условно благополучн ая
692	86	г. Екатеринбург Кировский район	860 124	МАОУ-Гимназия № 45	0,70	60	7	7	условно благополучн ая

№ п/п	АТЕ	Название_АТЕ	КОД РБД	Название	Индекс качества	ИСБШ	Группа ИСБШ	группа качества	типологическая группа
693	87	г. Екатеринбург Чкаловский район	870 111	МАОУ СОШ № 106	0,68	66	7	7	условно благополучн ая
694	87	г. Екатеринбург Чкаловский район	870 122	МАОУ гимназия № 177	0,71	67	7	7	условно благополучн ая
695	87	г. Екатеринбург Чкаловский район	870 125	МАОУ Лицей № 180	0,71	61	7	7	условно благополучн ая
696	2	Артемовский ГО	20 118	МАОУ «Лицей № 21»	0,72	66	7	8	условно благополучн ая
697	57	Новоуральский ГО	570 114	МАОУ «Гимназия»	0,73	64	7	8	условно благополучн ая
698	85	г. Екатеринбург Орджоникидзевский район	850 116	МАОУ СОШ № 113	0,74	62	7	8	условно благополучн ая
699	85	г. Екатеринбург Орджоникидзевский район	850 101	МАОУ СОШ № 22	0,74	63	7	8	условно благополучн ая
700	86	г. Екатеринбург Кировский район	860 113	МАОУ-СОШ № 165	0,73	65	7	8	условно благополучн ая

№ п/п	АТЕ	Название_АТЕ	КОД РБД	Название	Индекс качества	ИСБШ	Группа ИСБШ	группа качества	типологическая группа
701	86	г. Екатеринбург Кировский район	860 126	МАОУ Лицей № 88	0,73	66	7	8	условно благополучн ая
702	87	г. Екатеринбург Чкаловский район	870 117	МАОУ СОШ № 197	0,73	66	7	8	условно благополучн ая
703	56	Город Нижний Тагил	560 161	МАОУ Лицей № 39	0,79	60	7	9	условно благополучн ая
704	84	г. Екатеринбург Октябрьский район	840 121	МАОУ - Гимназия № 94	0,76	93	7	9	условно благополучн ая
705	85	г. Екатеринбург Орджоникидзевский район	850 126	МАОУ СОШ №68 с углубленным изучением отдельных предметов	0,80	63	7	10	условно благополучн ая
706	95	Государственные образовательные учреждения Свердловской области	350 601	ГБОУ СО «Березовская школа»	0,58	77	8	4	несправляю щиеся
707	35	Березовский ГО	350 103	БМАОУ СОШ №9	0,67	74	8	6	условно благополучн ая
708	42	ГО Заречный	420 105	МАОУ ГО Заречный «СОШ №2»	0,64	69	8	6	условно благополучн ая

№ п/п	АТЕ	Название_АТЕ	КОД РБД	Название	Индекс качества	ИСБШ	Группа ИСБШ	группа качества	типологическая группа
709	56	Город Нижний Тагил	560 143	МБОУ СОШ № 77	0,66	70	8	6	условно благополучная
710	81	г. Екатеринбург Верх-Исетский район	810 109	МАОУ СОШ № 69	0,67	75	8	6	условно благополучная
711	83	г. Екатеринбург Железнодорожный район	830 122	МАОУ СОШ № 166	0,65	70	8	6	условно благополучная
712	84	г. Екатеринбург Октябрьский район	840 110	МАОУ СОШ № 92	0,65	71	8	6	условно благополучная
713	85	г. Екатеринбург Орджоникидзевский район	850 106	МАОУ СОШ № 67 с углубленным изучением отдельных предметов	0,66	74	8	6	условно благополучная
714	86	г. Екатеринбург Кировский район	860 103	МАОУ СОШ № 43 с углубленным изучением отдельных предметов	0,65	70	8	6	условно благополучная
715	37	ГО Верхний Тагил	370 102	МАОУ СОШ № 8	0,69	75	8	7	условно благополучная
716	54	ГО «город Лесной»	540 105	МАОУ СОШ № 72	0,71	76	8	7	условно благополучная

№ п/п	АТЕ	Название_АТЕ	КОД РБД	Название	Индекс качества	ИСБШ	Группа ИСБШ	группа качества	типологическая группа
717	81	г. Екатеринбург Верх-Исетский район	810 123	МАОУ СОШ № 11	0,71	75	8	7	условно благополучная
718	82	г. Екатеринбург Ленинский район	820 122	МАОУ СОШ № 16	0,71	73	8	7	условно благополучная
719	84	г. Екатеринбург Октябрьский район	840 112	МАОУ СОШ № 97 им. А. В. Гуменюка	0,68	72	8	7	условно благополучная
720	84	г. Екатеринбург Октябрьский район	840 102	МАОУ СОШ № 14	0,69	75	8	7	условно благополучная
721	84	г. Екатеринбург Октябрьский район	840 108	МАОУ СОШ № 62	0,70	74	8	7	условно благополучная
722	86	г. Екатеринбург Кировский район	860 121	МАОУ Гимназия № 108	0,71	74	8	7	условно благополучная
723	87	г. Екатеринбург Чкаловский район	870 124	МАОУ Лицей № 135	0,69	73	8	7	условно благополучная
724	45	МО город Каменск-Уральский	450 107	Средняя школа № 15	0,71	75	8	8	условно благополучная

№ п/п	АТЕ	Название_АТЕ	КОД РБД	Название	Индекс качества	ИСБШ	Группа ИСБШ	группа качества	типологическая группа
725	81	г. Екатеринбург Верх-Исетский район	810 127	МАОУ Гимназия № 202 «Менталитет»	0,72	71	8	8	условно благополучная
726	82	г. Екатеринбург Ленинский район	820 117	МБОУ гимназия № 161	0,73	76	8	8	условно благополучная
727	83	г. Екатеринбург Железнодорожный район	830 102	МАОУ СОШ № 30	0,74	72	8	8	условно благополучная
728	84	г. Екатеринбург Октябрьский район	840 124	МАОУ лицей № 110 им. Л. К. Гришиной	0,75	76	8	8	условно благополучная
729	86	г. Екатеринбург Кировский район	860 119	МАОУ гимназия № 35	0,74	76	8	8	условно благополучная
730	54	ГО «город Лесной»	540 110	МАОУ Лицей	0,77	69	8	9	благополучная
731	56	Город Нижний Тагил	560 156	МБОУ СОШ № 32 с углубленным изучением отдельных предметов	0,77	69	8	9	благополучная
732	85	г. Екатеринбург Орджоникидзевский район	850 128	МАОУ гимназия №99	0,77	69	8	9	благополучная
733	87	г. Екатеринбург Чкаловский район	870 121	МАОУ гимназия № 39 «Французская гимназия»	0,77	73	8	9	благополучная



№ п/п	АТЕ	Название_АТЕ	КОД РБД	Название	Индекс качества	ИСБШ	Группа ИСБШ	группа качества	типологическая группа
734	36	ГО Верхняя Пышма	360 112	МАОУ «ООШ № 29»	0,80	74	8	10	благополучная
735	47	ГО Карпинск	470 104	МАОУ СОШ № 16	0,61	87	9	5	несправляющиеся
736	81	г. Екатеринбург Верх-Исетский район	810 103	МБОУ - СОШ № 25	0,61	80	9	5	несправляющиеся
737	45	МО город Каменск-Уральский	450 108	Средняя школа № 16	0,67	84	9	6	условно благополучная
738	51	ГО Красноуральск	510 103	МАОУ СОШ № 3	0,64	64	9	6	условно благополучная
739	87	г. Екатеринбург Чкаловский район	870 109	МАОУ СОШ № 102	0,64	83	9	6	условно благополучная
740	3	Артинский ГО	30 117	МБОУ «Березовская ООШ»	0,68	86	9	7	благополучная
741	21	ГО Ревда	210 113	МАОУ «Еврогимназия»	0,68	81	9	7	благополучная
742	45	МО город Каменск-Уральский	450 113	Средняя школа №31	0,71	85	9	7	благополучная
743	56	Город Нижний Тагил	560 149	МБОУ СОШ №95	0,68	84	9	7	благополучная
744	56	Город Нижний Тагил	560 142	МБОУ СОШ № 75/42	0,71	82	9	7	благополучная

№ п/п	АТЕ	Название_АТЕ	КОД РБД	Название	Индекс качества	ИСБШ	Группа ИСБШ	группа качества	типологическая группа
745	85	г. Екатеринбург Орджоникидзевский район	850 129	МАОУ гимназия № 144	0,69	80	9	7	благополучная
746	58	ГО Первоуральск	580 121	МАОУ «Лицей № 21»	0,75	80	9	8	благополучная
747	67	ГО Верх-Нейвинский	670 101	МАОУ «СОШ им. А.Н. Арапова»	0,71	86	9	8	благополучная
748	81	г. Екатеринбург Верх-Исетский район	810 113	МАОУ-СОШ № 141	0,75	80	9	8	благополучная
749	82	г. Екатеринбург Ленинский район	820 116	МАОУ гимназия № 120	0,74	81	9	8	благополучная
750	82	г. Екатеринбург Ленинский район	820 114	МБОУ гимназия № 5	0,78	86	9	9	благополучная
751	81	г. Екатеринбург Верх-Исетский район	810 125	МАОУ гимназия № 9	0,87	85	9	11	благополучная
752	87	г. Екатеринбург Чкаловский район	870 107	МБОУ СОШ № 86	0,67	92	10	6	благополучная
753	84	г. Екатеринбург Октябрьский район	840 119	МАОУ - гимназия №13	0,75	90	10	8	благополучная
754	62	ГО Среднеуральск	620 104	МБОУ СОШ № 215	0,86	89	10	11	благополучная
755	81	г. Екатеринбург Верх-Исетский район	810 118	МАОУ СОШ №184 «Новая школа»	0,67	97	11	7	благополучная
756	84	г. Екатеринбург Октябрьский район	840 123	МАОУ Гимназия № 210 Корифей	0,77	99	11	9	благополучная

